



# NX4 FALCON

NX4 FALCON (00 • 01 • 02)

CATÁLOGO DE PEÇAS  
PARTS CATALOGUE  
CATALOGO DE PIEZAS

3

Moto Honda da Amazônia Ltda. – 2001

ÍNDICE	INDEX	INDICE	
INSTRUÇÕES	INSTRUCTIONS	INSTRUCCIONES	1
GRUPO DO MOTOR	ENGINE GROUP	GRUPO DE MOTOR	2
GRUPO DO CHASSI	FRAME GROUP	GRUPO DE BASTIDOR	3
ÍNDICE DE NÚMERO DE PEÇAS	PART NUMBER INDEX	INDICE DEL NUMERO DE LA PIEZA	4
ÍNDICE DE NOME DE PEÇAS	PART NAME INDEX	INDICE DEL NOMBRE DE LA PIEZA	5



**NX4 Falcon**  
**\*PB-295C\* Azul Moema Candy**



**NX4 Falcon**  
**\*NH-411\* Prata Força Metálica**



**NX4 Falcon**  
**\*R-123\* Vermelho Luminoso**

**9C2ND0700YR000001~**



**NX4 Falcon**

**\*R-123\* Vermelho Luminoso**



**NX4 Falcon**

**\*BG-119C\* Verde Araguaia Candy**



**NX4 Falcon**

**\*NH-411\* Prata Força Metálica**

**9C2ND07001R000001~**



**NX4 Falcon**

**\*R-124C\* Vermelho Brava Candy**



**NX4 Falcon**

**\*BG-119C\* Verde Araguaia Candy**

**9C2ND07002R000001~**



**NX4 Falcon**

**\*NH-352M\* Cinza Una Metálica**

Instruções para o Uso do Catálogo de Peças

- Este Catálogo de Peças descreve todas as peças de reposição, bem como o tempo de mão-de-obra (T.M.O.) para o modelo **NX4 Falcon 00 • 01 • 02**
- Este Catálogo de Peças foi elaborado com base nas últimas informações disponíveis até 21 de agosto de 1999.
- Especifique sempre o Nº completo da peça quando fizer um pedido de peças.
  - Verifique sempre o número, modelo, tipo, série, cor, marca, e o tamanho que for necessário antes de encomendar as peças.
  - Observe sempre que as ilustrações permitem localizar uma determinada parte do chassi ou do motor, podendo diferenciar da sua forma original.
- Quando forem realizadas as modificações ou adições no Catálogo de Peças, as páginas a serem substituídas ou adicionadas serão emitidas no momento oportuno acompanhadas de uma página de instruções para atualização.
- Periodicamente serão emitidas Notícias de Peças para que seja atualizado temporariamente o Catálogo de Peças até que seja publicada a Atualização definitiva do Catálogo.
- **Recomendamos ao Concessionário que mantenha seu Catálogo de Peças atualizado, observando com atenção a página de instruções para atualização.**

Índice	
• Instruções para o uso do Catálogo de Peças .....	1
• Como localizar as informações sobre as Peças .....	2
• Quando Utilizar as Peças .....	4
• Abreviaturas utilizadas neste Catálogo de Peças.....	4
• Como localizar o bloco de peças e os números de série .....	5
• Modelos, Códigos de Área e Números de Série Aplicáveis .....	5
• Composição do Número de Identificação do Veículo (VIN).....	6
• Tabela de Cores .....	7
• Aplicação de Mangueiras de Combustível, Aplicações Gerais, Mangueira de Vinil .....	9
• Composição do Número de Identificação das Mangueiras .....	12
• Instruções para o uso do tempo padrão de Mão-de-Obra T.M.O. ....	13
• Índice Ilustrado – Grupo do Motor .....	43
• Índice Ilustrado – Grupo do Chassi.....	45
• Índice dos Números de Peças .....	189
• Índice de Nome de Peças .....	195




Estrutura do Catálogo de Peças

②

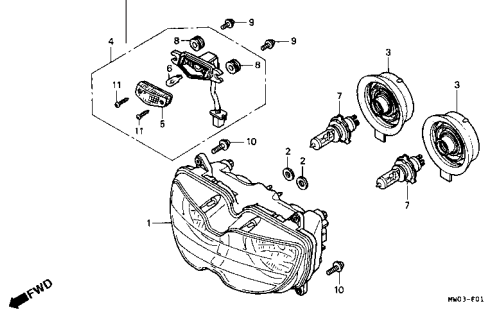
①

⑧



C-1.2

Farol  
(CBR900RRR  
Exceto CM/S/RRS ~ RRV)




Item de serviço	T.M.O.	Ref. Nº	Nº da peça	Descrição	Ord. CBR900 RRR RRR RRR RRR RRR RRR	Nº de série
Unidade Farol	0.5	1	33101-MAE-601	Unidade Farol "NH-285" Cinza	- - - 1 - -	

- ① Número do Bloco
- ② Nome do Bloco
- ③ Item de Serviço Tempo de Mão-de-Obra (T.M.O.)
- ④ Número de Referência (Os Números descritos entre parênteses significa que continua da página anterior)
- ⑤ Número da Peça
- ⑥ Descrição
- ⑦ Código de Cores HONDA
- ⑧ Conjuntos
  - As peças cujas figuras estiverem delimitadas por linhas interrompidas são disponíveis em conjunto completo. (As peças componentes do conjunto, também são comercializadas individualmente)
- ⑨ Descrição de Cores
- ⑩ Observação


As observações que aparecem entre parênteses devem ser atentas.
- ⑪ Quantidade Utilizada na motocicleta
  - Quando aparecem entre parênteses indicam peças opcionais Quando indicadas com a letra "N" deve-se utilizar a quantidade que for necessária.
- ⑫ Número de Série
- ⑬ Nota

③	④	⑤	⑥	⑦	⑨	⑩	⑪	⑫	⑬
Item de serviço	T.M.O.	Ref. Nº	Nº da peça	Descrição		Ord. CBR900 RRR RRR RRR RRR RRR RRR	Nº de série		Nota
Unidade Farol	0.5	1	33101-MAE-601	Unidade Farol "NH-285" Cinza		- - - 1 - -	-2351159		
• Lâmpada, Lanterna						- - - 1 - -	-2351712		
Lâmpada	0.1		33101-MAE-612	Unidade Farol "NH-283" Cinza		- - - 1 - -	-2351309		
• Lâmpada, Farol	0.1			(Precaução Durante a Instalação)		- - - 1 - -	-2351434		
						- - - 1 - -	-2350300		
						- - - 1 - -	-GM300138		
			33101-MAE-671	Unidade Farol "NH-1" Preto		- - - 1 - -	-SM300366		
			33101-MAE-691	Unidade Farol		- - - 1 - -	2351160-		
			33101-MAE-602	Unidade Farol		- - - 1 - -	2351713-		
						- - - 1 1			

# Quando Utilizar as Peças



# Abreviaturas Utilizadas neste Catálogo de Peças



Ref. Nº	Nº da peça	Descrição	Qtd. CBR900						Nº de série
			RRN	RRP	RRS	RRT	RRV		
1	33101-MAE-601	Unidade Farol "NH-285" Cinza .....	-	-	1	-	-	.....	~2351159 ~2351712
			-	-	1	-	-	.....	
	33101-MAE-612	Unidade Farol "NH-283" Cinza .....	-	-	1	-	-	.....	~2351309
		(Precaução Durante a Instalação) .....	-	-	1	-	-	.....	
			-	-	1	-	-	.....	~2351434 ~2350300 ~0M300138
			-	-	1	-	-	.....	
	33101-MAE-671	Unidade Farol "NH-1" Preto .....	-	-	1	-	-	.....	~SM300366
			-	-	1	-	-	.....	
	33101-MAE-691	Unidade Farol .....	-	-	1	-	-	.....	~2351160~ 2351713~
	33101-MAE-602	Unidade Farol .....	-	-	1	-	-	.....	
			-	-	1	-	1	.....	

O número de Série foi utilizado desde o modelo inicial

Quando a numeração de Chassi aparece do lado esquerdo da coluna significa que a utilização das peças se aplica a partir deste número de chassi (2351160)

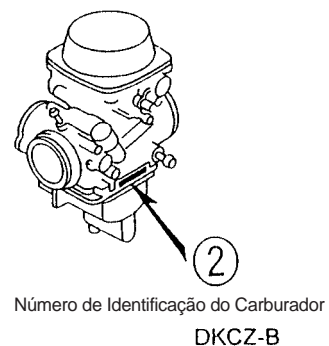
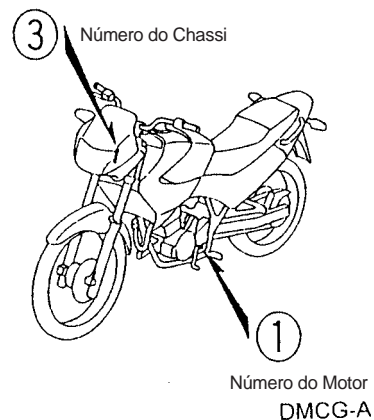
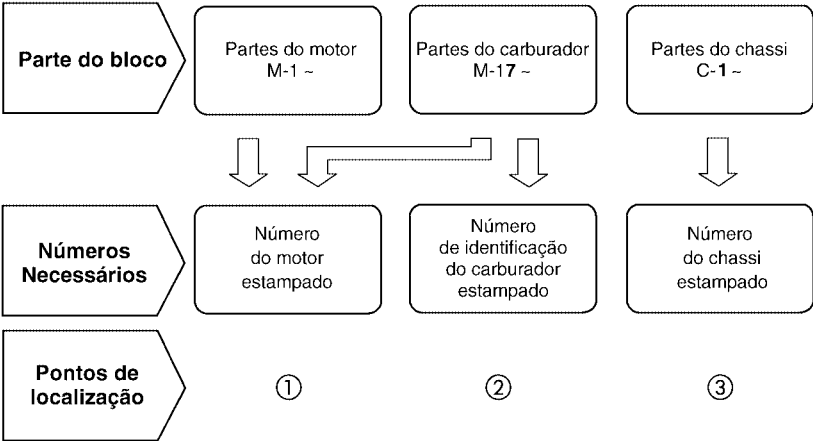
Quando a numeração de Chassi aparece do lado direito da coluna significa que a utilização da peça se aplica até este número de chassi (2351159)

\* "Esq" e "Dir" na descrição de uma peça significa o lado Esquerdo e o lado Direito considerando-se que este sobre o assento da motocicleta.

• No Catálogo de peças utilizam-se as seguintes abreviaturas:

Conj. ....	Conjunto
Comp. ....	Completo
Dir. ....	Direito
Esq. ....	Esquerdo
STD. ....	Standard
MM. ....	Milímetro
G. ....	Gram
D (22D) ....	Dente (22 dentes)
A. ....	Ampère
V. ....	Volt
W. ....	Watt
C.A. ....	Corrente Alternada
C.C. ....	Corrente Contínua
ADM. ....	Admissão
ESC. ....	Escape
DIANT. ....	Dianteira
TRAS. ....	Traseira
SEX. ....	Sextavado
LAT. ....	Lateral
TRANS. ....	Transmissão
SEX. ....	Sextavado
PRIM. ....	Primário
SEC. ....	Secundário
MPH. ....	Milhas por Hora
KPH. ....	Quilômetro por Hora
L.E.D. ....	Diodo Emissor de Luz
C.D.I. ....	Unidade Descarga Capacitiva
1LA. ....	República Dominicana, El Salvador Venezuela, Guatemala, Guiana (Mercosul: Argentina, Paraguai, Uruguai)
2LA. ....	Colômbia, México
M. ....	Motor de Partida
01. ....	2001

Como Localizar o Bloco de Peças e os números de Série



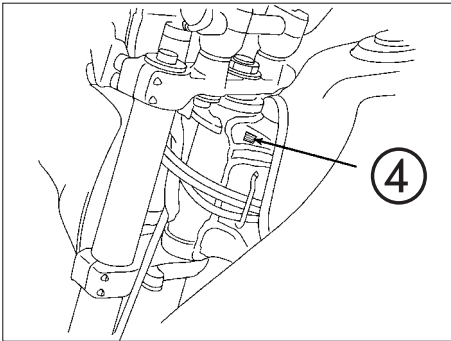
Modelo, Código de Área e Números de Série Aplicáveis

O Modelo, Código de Área, Tipo e os Números de Identificações podem ser identificados conforme tabela abaixo:

Modelo	Código de Área	Tipo	Nº de identificação do motor	Nº de identificação do Chassi	Nº de identificação do Carburador
NX4 Falcon (00)	BR	Brasil	ND07E – YR000001 ~	9C2ND0700 YR000001 ~	VECAA <u>A</u>
NX4 Falcon (01)	BR	Brasil	ND07E – 1R000001 ~	9C2ND0700 1R000001 ~	VECAA <u>A</u>
NX4 Falcon (02)	BR	Brasil	ND07E – 2R000001 ~	9C2ND0700 2R000001 ~	VECAA <u>A</u>

\* Para identificação do número do carburador, somente a parte sublinhada deverá ser usada para registro.

VECAA A KC 7



Placa de Identificação do Ano de Fabricação

Tabela de Seleção para Identificar as chaves

Tipo	Numero da Chave
1	A**, B**
2	C**, D**

\*: 0, 1, 2, 3, 4, 5, 6, 7, 8 ou 9

## Composição do número de identificação do Veículo (VIN) 1996 ~

Exemplo: J H 2 P E 0 4 A \* K M 2 0 0 0 1

Número Sequencial de Produção

Código de Fábrica

A ..... Ohio U.S.A  
B ..... Alost Bélgica  
C ..... Saitama Japão  
D ..... Guadalajara México

E ..... Montesa Espanha  
F ..... Atesa Itália  
K ..... Kumamoto Japão  
M ..... Hamamatsu Japão

R ..... Manaus Brasil  
S ..... Susuka Japão  
T ..... Tochigi Japão  
4 ..... Sul da Carolina U.S.A

Modelo do Ano

Exemplo: K.....1989 L.....1990 M.....1991 N.....1992 X.....1999 (Exceto I.O.Q.U) Y.....2000 1.....2001  
2.....2002 3.....2003 4.....2004 5.....2005 6.....2006 7.....2007 8.....2008 9.....2009

Versão

Dígito de Controle

Versão

Especificação

Código de Descrição do Veículo

Exemplo: PE04....XR600R RC30....VFR750R

Marca e Tipo de Veículo

JH2..... HONDA Motocicleta Fabricada no Japão  
1HF..... HONDA Motocicleta Fabricada nos Estados Unidos da América  
YC1..... HONDA Motocicleta Fabricada na Bélgica  
9C2..... HONDA Motocicleta Fabricada no Brasil  
3H1..... HONDA Motocicleta Fabricada no México

VTM..... HONDA Motocicleta Fabricada na Espanha  
ZDC..... HONDA Motocicleta Fabricada na Itália  
JH3..... HONDA Motocicleta Fabricada no Japão  
478 ..... HONDA Motocicleta Fabricada nos Estados Unidos da América

## Tabela de Cores

- Ao solicitar as peças coloridas consulte a tabela abaixo, verifique a cor principal da motocicleta e utilize o número de peça básico acionando o código de cor relativo.

### NX4 Falcon (00)

Nº	Modelo		NX4 Falcon (Y)						
	Cor Principal		Azul Moema Candy PB-295C	Vermelho Luminoso R-123	Prata Força Metálica NH-411M	Número de aplicação		Nº de identificação do Bloco	Nº de ref.
	Código de Cor					Número de aplicação inicial	Número de aplicação final		
	Nome das Peças Coloridas	Nº Peça Básico							
1	Chassi Comp.	50100-MCG-000	ZA	ZA	ZA			C-29	1
2	Tampa Lateral Esquerda	83600-MCG-000	ZA	ZB	ZC			C-16	4
3	Tampa Lateral Direita	83500-MCG-000	ZA	ZB	ZC			C-16	1
4	Pára-Lama Traseiro	80100-MCG-000	ZA	ZB	ZC			C-24	2
5	Para-Lama Dianteiro	6110A-MCG-000	ZA	ZB	ZC			C-7	2
6	Garfo Dianteiro Direito	51400-MCG-003	ZA	ZA	ZA			C-8	2
7	Suporte, Cilindro Inferior	51634-MK5-003	ZJ	ZJ	ZJ			C-8	18
8	Emblema A, Visor Dianteiro	61310-MCG-000	ZA	ZB	ZC			C-34	1
9	Emblema A, Carenagem Esquerda	64224-MCG-000	ZA	ZB	ZC			C-34	3
10	Emblema A, Tampa Lateral Esquerda	64230-MCG-000	ZA	ZB	ZC			C-34	7
11	Emblema A, Carenagem Direita	64223-MCG-000	ZA	ZB	ZC			C-34	2
12	Emblema A, Tampa Lateral Direita	64229-MCG-000	ZA	ZB	ZC			C-34	6
13	Emblema A, Rabeta	80211-MCG-000	ZA	ZB	ZC			C-34	10
14	Emblema B, Carenagem Esquerda	64226-MCG-000	ZA	ZB	ZC			C-34	5
15	Emblema B, Tampa Lateral Esquerda	64232-MCG-000	ZA	ZB	ZC			C-34	9
16	Emblema B, Carenagem Direita	64225-MCG-000	ZA	ZB	ZC			C-34	4
17	Emblema B, Tampa Lateral Direita	64231-MCG-000	ZA	ZB	ZC			C-34	8
18	Assento	77200-MCG-000	ZA	ZA	ZA			C-15	10
19	Carenagem Esquerda, Visor	64300-MCG-000	ZA	ZB	ZC			C-32	3
20	Carenagem Direita, Visor	64200-MCG-000	ZA	ZB	ZC			C-32	2
21	Tanque Combustível	17510-MCG-000	ZA	ZB	ZC			C-14	8
22	Visor Dianteiro	61300-MCG-000	ZA	ZB	ZC			C-32	1

## NX4 Falcon (01)

Nº	Modelo		NX4 Falcon (1)								
	Cor Principal		Verde Araguaia Candy BG-119C	Vermelho Luminoso R-123	Prata Força Metálica NH-411M	Número de aplicação		Nº de identificação do Bloco	Nº de ref.		
	Código de Cor					Número de aplicação inicial	Número de aplicação final				
	Nome das Peças Coloridas	Nº Peça Básico									
1	Chassi Comp.	50100-MCG-000	ZA	ZA	ZA			C-29	1		
2	Tampa Lateral Esquerda	83600-MCG-910	ZA	ZB	ZC			C-16	4		
3	Tampa Lateral Direita	83500-MCG-910	ZA	ZB	ZC			C-16	1		
4	Pára-Lama Traseiro	80100-MCG-000	–	ZB	ZC			C-24	2		
5	Pára-Lama Traseiro	80100-MCG-910	ZA	–	–			C-24	2		
6	Pára-Lama Dianteiro	6110A-MCG-000	ZD	ZB	ZC			C-7	2		
7	Garfo Dianteiro Direito	51400-MCG-003	ZA	ZA	ZA			C-8	2		
8	Suporte, Cilindro Inferior	51634-MK5-003	ZJ	ZJ	ZJ			C-8	18		
9	Emblema A, Visor Dianteiro	61310-MCG-000	–	ZB	ZC			C-34	1		
10	Emblema A, Visor Dianteiro	61310-MCG-910	ZD	–	–			C-34	1		
11	Emblema A, Carenagem Esquerda	64224-MCG-000	–	ZB	ZC			C-34	3		
12	Emblema A, Carenagem Esquerda	64224-MCG-910	ZA	–	–			C-34	3		
13	Emblema A, Tampa Lateral Esquerda	64230-MCG-910	ZA	ZB	ZC			C-34	7		
14	Emblema A, Carenagem Direita	64223-MCG-000	–	ZB	ZC			C-34	2		
15	Emblema A, Carenagem Direita	64223-MCG-910	ZD	–	–			C-34	2		
16	Emblema A, Tampa Lateral Direita	64229-MCG-910	ZA	ZB	ZC			C-34	6		
17	Emblema A, Rabeta	80211-MCG-000	–	ZB	ZC			C-34	10		
18	Emblema A, Rabeta	80211-MCG-910	ZD	–	–			C-34	10		
19	Emblema B, Carenagem Esquerda	64226-MCG-910	ZA	ZB	ZC			C-34	12		
20	Emblema B, Tampa Lateral Esquerda	64232-MCG-910	ZA	ZB	ZC			C-34	9		
21	Emblema A, Carenagem Direita	64225-MCG-910	ZA	ZB	ZC			C-34	11		
22	Emblema B, Tampa Latertal Direita	64231-MCG-910	ZA	ZB	ZC			C-34	8		
23	Assento	77200-MCG-000	ZA	ZA	ZA			C-15	10		
24	Carenagem Esquerda, Visor	64300-MCG-910	ZA	ZB	ZC			C-32	3		
25	Carenagem Direita, Visor	64200-MCG-910	ZA	ZB	ZC			C-32	2		
26	Tanque Combustível	17510-MCG-000	ZD	ZB	ZC			C-14	8		
27	Visor, Dianteiro	61300-MCG-000	–	ZB	ZC			C-32	1		
28	Visor, Dianteiro	61300-MCG-910	ZA	–	–			C-32	1		

# NX4 Falcon (02)

Nº	Modelo		NX4 Falcon (2)						
	Cor Principal		Verde Araguaia Candy BG-119C	Vermelho Brava Candy R-124C	Cinza Una Metálica NH-352M	Número de aplicação		Nº de identificação do Bloco	Nº de ref.
	Código de Cor					Número de aplicação inicial	Número de aplicação final		
	Nome das Peças Coloridas	Nº Peça Básico							
1	Chassi Comp.	50100-MCG-000	ZA	ZA	ZA			C-29	1
2	Tampa Lateral Esquerda	83600-MCG-930	ZA	ZB	ZC			C-16	4
3	Tampa Lateral Direita	83500-MCG-930	ZA	ZB	ZC			C-16	1
4	Pára-Lama Traseiro	80100-MCG-930	ZA	ZB	ZC			C-24	2
5	Pára-Lama Dianteiro	6110A-MCG-000	ZD	ZE	ZF			C-7	3
6	Garfo Dianteiro Direito	51400-MCG-003	ZA	ZA	ZA			C-8	2
7	Suporte, Cilindro Inferior	51634-MK5-003	ZJ	ZJ	ZJ			C-8	18
8	Emblema A, Honda	61320-MCG-930	ZA	ZA	ZA			C-34.1	1
9	Emblema A, Carenagem Esquerda	64224-MCG-930	ZA	ZB	ZC			C-34.1	3
10	Emblema A, Tampa Lateral Esquerda	64230-MCG-930	ZA	ZB	ZC			C-34.1	7
11	Emblema A, Carenagem Direita	64223-MCG-930	ZA	ZB	ZC			C-34.1	2
12	Emblema, Tampa Lateral Direita	64229-MCG-930	ZA	ZB	ZC			C-34.1	6
13	Emblema B, Carenagem Esquerda	64226-MCG-930	ZA	ZB	ZC			C-34.1	5
14	Emblema, Honda	87103-GCE-D60	ZA	ZA	ZA			C-34.1	9
15	Emblema B, Carenagem Direita	64225-MCG-930	ZA	ZB	ZC			C-34.1	4
16	Emblema B, Tampa Lateral Direita/Esquerda	64231-MCG-930	ZA	ZA	ZA			C-34.1	8
17	Assento	77200-MCG-000	ZA	ZA	ZA			C-15	10
18	Carenagem Esquerda, Visor	64300-MCG-930	ZA	ZB	ZC			C-32	3
19	Carenagem Direita, Visor	64200-MCG-930	ZA	ZB	ZC			C-32	2
20	Tanque Combustível	17510-MCG-000	ZD	ZE	ZF			C-14	8
21	Visor, Dianteiro	61300-MCG-930	ZA	ZB	ZC			C-32	1





## Composição do número de identificação das Mangueiras

Exemplo: 9 5 0 0 1 - 7 5 0 0 1 - 5 0 M

Número de Peça sem Embalar : Refere-se a Peça sem Embalar

Código da Marca (Tipo de Mangueira) (Mangueira de Combustível e Mangueira de Aplicação Geral)  
Código de reposição (para Mangueira Adicional); (Mangueira de Vinil)

- Indica a marca do número ou a Sequência de Troca. O código para a peça sem embalagem deve ser estritamente 0 (Zero).

Tipos de Código:

• Mangueira de Combustível

5 : Trançada Interior Preta  
2 : Trançada Exterior Roxa  
(Somente com 3 mm de diâmetro Interno)  
6 : Preta  
3 : Roxa (Somente 3 mm de diâmetro Interno)  
4 : Cinza com faixa Roxa  
(Somente com 3 mm de diâmetro Interno)

• Mangueira de Aplicação Geral:

1 : Cinza  
2 : Cinza  
3 : Preta  
5 : Preta

• Mangueira de Vinil

1 : Transparente  
2 : Preta  
3 : Roxo Claro  
7 : Preto Palido  
6 : Roxo Claro

Comprimento : 001 : 1 m (Standard)  
003 : 3 m  
008 : 8 m

Código de Diâmetro Interno (Mangueira de Combustível e Mangueira de aplicação geral)

30 : 3,0 mm  
35 : 3,5 mm  
45 : 4,5 mm  
50 : 5,0 mm  
55 : 5,3 mm  
5,5 mm  
65 : 6,5 mm  
70 : 7,0 mm  
75 : 7,3 mm  
7,5 mm  
80 : 8,0 mm  
11 : 11 mm  
91 : 12 (Diâmetro Externo de 15) mm  
92 : 12 (Diâmetro Externo de 16) mm  
12 : 12 (Diâmetro Externo de 17) mm  
14 : 14 mm  
17 : 17 mm

Código de Diâmetro Externo / Interno (Mangueira de Vinil)

01 : DI 2,9, DE 6,8 mm  
03 : DI 3,0, DE 6,0 mm  
05 : DI 3,5, DE 6,5 mm  
07 : DI 4,0, DE 7,0 mm  
08 : DI 4,5, DE 6,5 mm  
09 : DI 4,5, DE 8,0 mm  
12 : DI 5,0, DE 7,0 mm  
10 : DI 5,0, DE 8,0 mm  
11 : DI 5,0, DE 9,0 mm  
14 : DI 6,0, DE 9,0 mm  
17 : DI 7,0, DE 9,0 mm  
19 : DI 7,0, DE 11,0 mm  
21 : DI 8,0, DE 9,0 mm  
23 : DI 8,0, DE 12,0 mm  
25 : DI 9,0, DE 11,0 mm  
27 : DI 9,0, DE 13,9 mm  
33 : DI 10,0, DE 14,0 mm  
36 : DI 11,0, DE 13,0 mm  
37 : DI 11,0, DE 15,0 mm  
38 : DI 12,0, DE 13,0 mm  
39 : DI 12,0, DE 14,0 mm  
40 : DI 12,0, DE 16,0 mm  
43 : DI 13,0, DE 15,0 mm  
45 : DI 14,0, DE 18,0 mm  
50 : DI 16,0, DE 19,0 mm  
55 : DI 17,5, DE 20,5 mm  
60 : DI 22,0, DE 27,0 mm

Tipo de Mangueira : 1 Mangueira de Combustível  
2 Mangueira de Aplicação Geral  
3 Mangueira de Vinil

## Instruções para o uso do tempo de mão-de-obra (T.M.O.)

O tempo de mão-de-obra (TMO) é utilizado para determinar o tempo de serviço necessário para a substituição das peças e posterior ajuste. Para as peças que não apresentam (T.M.O.) devem ser utilizados os tempos das peças correlatas.

### 1. O T.M.O. é baseado nas seguintes condições de serviço:

- Serviço executado por mecânico experiente em motocicletas HONDA, trabalhando em ritmo normal.
- O tempo necessário para inspeção, regulagem e teste operacional, após o reparo, está incluído no T.M.O.
- Utilização de todas as ferramentas especiais necessárias ao serviço.

### 2. Método de Computação

O tempo de Serviço está tabelado em décimos de hora

Para simplificar o cálculo global.

Exemplo: 0,3 = 18 Minutos

5,6 = 5 Horas e 36 Minutos

Tabela de Conversão			
Horas	Minutos	Horas	Minutos
0,1	6	0,6	36
0,2	12	0,7	42
0,3	18	0,8	48
0,4	24	0,9	54
0,5	30	1,0	60

### 3. Cálculo do tempo de serviço

Quando vários serviços são executados em uma mesma motocicleta, o tempo de serviço deve ser calculado de acordo com a natureza dos serviços

- Serviços de natureza não duplicada

São serviços sem correlação, isto é, serviços cuja execução de um não afeta o outro. O tempo de serviço será a soma de cada peça substituída.

Exemplo: Substituição do Cilindro e Mola de Embreagem

Item de Serviço	T.M.O.
Cilindro	3,5
Mola de Embreagem	0,7

O T.M.O. para o serviço é  $3,5 + 0,7 = 4,2$

- Serviços de natureza duplicada

São serviços cuja execução de um afeta diretamente o outro. O tempo de serviço será da peça de maior tempo.

Exemplo: Substituição do Pistão e Junta do Cabeçote

Item de Serviço	T.M.O.
Junta do Cabeçote	2,3
Pistão	2,8

O T.M.O. para o serviço será 2,8

- Serviços de natureza mista

Tipo de serviço comum no reparo de uma motocicleta

São serviços de natureza duplicada executados simultaneamente com serviço de natureza não duplicada.

Exemplo: Substituição do Tambor Seletor Comp., Árvore e Manivelas Comp., e Junta da Carcaça do Motor.

Item de Serviço	T.M.O.
Tambor Seletor	*6,1
Árvore de Manivelas	*6,8
Desmontagem da Carcaça do Motor	*5,9

O T.M.O. para o serviço é  $(6,1 + 6,8) - 5,9 = 7,0$

A desmontagem da carcaça do motor é um serviço de natureza duplicada.

O T.M.O. identificado com asterisco (\*) inclui a remoção e instalação do motor.

As peças indetificadas com o símbolo "•" têm o mesmo T.M.O. da peça imediatamente descrita acima.

#### 4. Operações de Natureza Distinta

##### a. Remoção e instalação

Nº	Item de Serviço	T.M.O.
1	Motor	2,3
2	Cabeçote	2,3
3	Carburador	0,4

##### b. Ajuste, medição, limpeza do Motor

Nº	Item de Serviço	T.M.O.
1	Ajuste e Limpeza da Vela de Ignição	0,2
2	Ajuste da Marcha lenta do Carburador	0,1
3	Inspeção do Óleo do Motor (Excluindo troca de óleo)	0,1
4	Medição de Compressão	0,2
5	Verificação do Nível de Eletrólito da Bateria	0,2
6	Medição do Nível da Bóia do Carburador	0,7
7	Ajuste da Operação de Aceleração	0,1
8	Inspeção de Ponto de Ignição	0,2
9	Limpeza do Elemento do Filtro de Ar	0,3
10	Ajuste da Embreagem	0,1
11	Limpeza da Tela de Filtro de Óleo	0,6
12	Ajuste da Folga de Válvulas	0,8

#### Chassi

Nº	Item de Serviço	T.M.O.
1	Sangria de Ar do Freio Dianteiro	0,2
2	Sangria de Ar do Freio Traseiro	0,2
3	Teste de Funcionamento do Freio	0,1
4	Regulagem do Farol	0,1
5	Corrente de Transmissão (inclui o ajuste da tensão, mas não inclui a troca)	0,1

##### c. Revisão geral

Nº	Item de Serviço	T.M.O.
1	Carburador	1,0

Todas as informações, ilustrações e especificações incluídas nesta publicação são baseadas nas informações mais recentes disponíveis sobre o produto no momento de autorizar a impressão. A MOTO HONDA AMAZÔNIA LTDA. se reserva o direito de alterar as características do veículo a qualquer momento sem aviso prévio, sem incorrer em obrigações de qualquer espécie. Nenhuma parte desta publicação pode ser reproduzida sem autorização por escrito.

MOTO HONDA DA AMAZÔNIA LTDA  
Depto. de Serviços Pós-Venda  
Setor de Publicações Técnicas.

### Instruction for use of parts catalogue

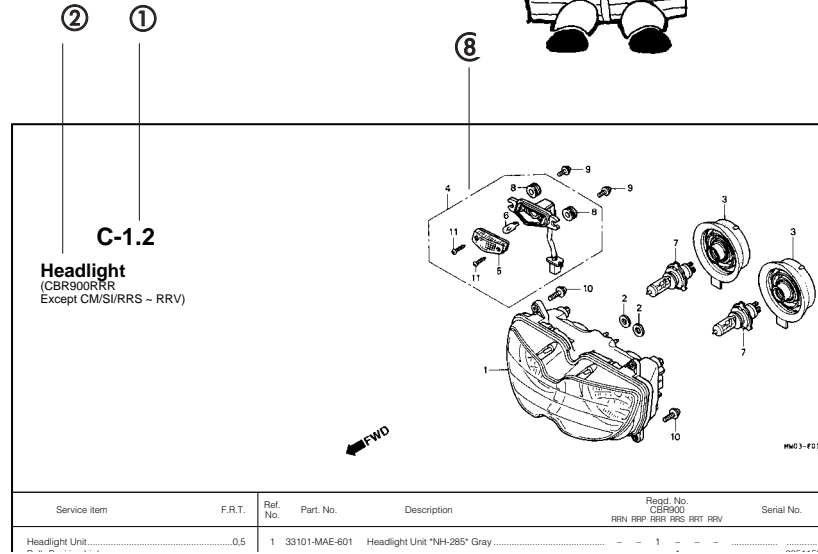

- This parts catalogue was prepared based on the latest information available to the model **NX4 Falcon 00 • 01 • 02**
- Always specify the part number when ordering a part.
  - Check the model, type, serial numbers, color, maker, and the size as needed before ordering a part.
  - Note that the illustrations (part drawings) can differ from the actual parts in shape. They are given just to help you to refer to the parts.
- When modifications or additions to this parts catalogue are made, a revised edition will be issued at an appropriate time, with successively progressing revision numbers on the cover.
- **We recommend obtaining such revisions in order to keep your parts catalogue up-to-date at all times. To check whether a parts catalogue revision has been issued, please contact your HONDA distributor.**

### Contents

• Instruction for use of parts catalogue .....	15
• How to refer to the part information .....	16
• Part catalogue structure .....	17
• When the parts were revised .....	18
• How to check the part block and serial numbers .....	19
• Models, area codes and applicable serial numbers .....	19
• Construction of vehicle identification number (VIN) .....	20
• Color chart .....	21
• Fuel Hose, general Purpose Hoses and Vinyl Hose .....	24
• Bulk Part number of Fuel Hose, General Purpose Hose and Vinyl Hose .....	26
• How to use the flat rate time (F.R.T.) .....	27
• Index Engine group .....	43
• Index Frame group .....	45
• Part. No. index .....	189
• Part name index .....	205



## Part catalogue structure



Service Item	F.R.T.	Ref. No.	Part No.	Description	Reqd. No. CBR900 RRR RRP RRR RRS RRT RRV	Serial No.
Headlight Unit.....	0.5	1	33101-MAE-601	Headlight Unit "NH-285" Gray	- - 1 - -	

Service Item	F.R.T.	Ref. No.	Part No.	Description	Reqd. No. CBR900 RRR RRP RRR RRS RRT RRV	Serial No.	Note
Headlight Unit.....	0.5	1	33101-MAE-601	Headlight Unit "NH-285" Gray	- - 1 - -		
• Build Position Light					- - 1 - -	-2351159	
• Build	0.1				- - 1 - -	-2351712	
• Build, Headlight.....	0.1		33101-MAE-612	Headlight Unit "NH-285" Gray (Caution During Installation)	- - 1 - -		
					- - 1 - -	-2351309	
					- - 1 - -	-2351434	
					- - 1 - -	-2350300	
					- - 1 - -	-0M300138	
			33101-MAE-671	Headlight Unit "NH-1" Black	- - 1 - -		
					- - 1 - -	-SM300366	
			33101-MAE-691	Headlight Unit	- - 1 - -		
			33101-MAE-602	Headlight Unit	- - 1 - -	2351160- 2351713-	
					- - 1 - 1		

① Block number

② Block number

③ Service item/Flat rate time

④ Reference number

- Title number marked with the parenthesis or parentheses indicates that it continues from the previous page.

⑤ Part number

⑥ Description

⑦ HONDA color code

⑧ Assemblies

- Sections framed with broken lines in the exploded view drawings are available as complete assemblies. (Their individual parts can also be obtained.)

⑨ Color description

⑩ Attention

- Attention are shown with the parentheses in the part name column.


⑪ Required quantity

- Reqd. QTY shown in the parenthesis or parentheses indicates the optional part.
- Reqd. QTY marked with "N" indicates the optional part that should be selected as needed.
- Reqd. QTY indicates the number of the part used in the block.

⑫ Serial number

⑬ Note

## When the parts were revised




Ref. No.	Part. No.	Description	Reqd. No.						Serial No.
			RRN	RRP	RRR	RSS	RRT	RRV	
1	33101-MAE-601	Headlight Unit "NH-285" Gray .....	-	-	1	-	-	-	~2351159
			-	-	1	-	-	-	~2351712
	33101-MAE-612	Headlight Unit "NH-283" Gray .....	-	-	1	-	-	-	
		(Caution During Installation)	-	-	1	-	-	-	
			-	-	1	-	-	-	~2351309
			-	-	1	-	-	-	~2351434
			-	-	1	-	-	-	~2350300
			-	-	1	-	-	-	~0M300138
	33101-MAE-671	Headlight Unit "NH-1" Black .....	-	-	1	-	-	-	~SM300366
			-	-	1	-	-	-	
	33101-MAE-691	Headlight Unit .....	-	-	1	-	-	-	2351160~
	33101-MAE-602	Headlight Unit .....	-	-	1	-	-	-	2351713~
			-	-	1	-	-	-	

The number has been used from the initial model without revision.

When shown at the left side, it is applicable to the models of No. 2351160 and the subsequent numbers.

When shown at the right side, it is applicable to the models up to No. 2351159.

## Abbreviations used in the parts catalogue

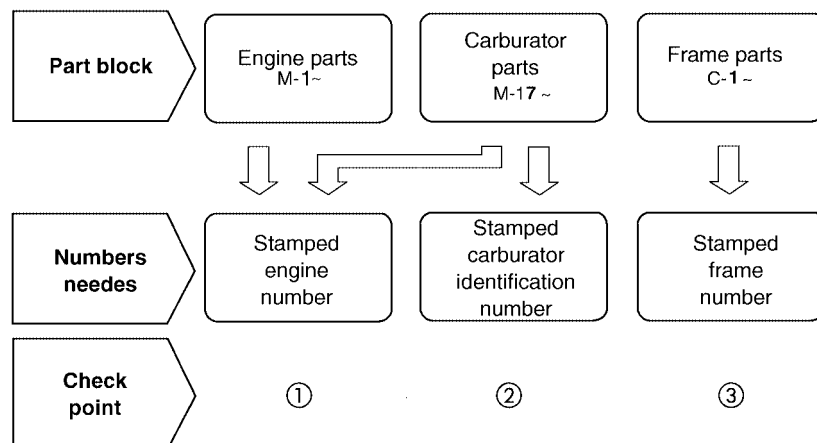


\* "L." or "R." in the description of a part stands for the LEFT hand side or the RIGHT hand side. Determine the left or right as if you were in the motorcycle seat.


• The following abbreviations are used in this parts catalogue.

ASSY.....	Assembly
COMP.....	Complete
R.....	Right
L.....	Left
STD.....	Standard
MM.....	Millimeter
G.....	Gram
T (22T).....	Tooth (22 Teeth)
A.....	Ampere
V.....	Volt
W.....	Watt
WL.....	With labelling
WOL.....	Without labelling
L.E.D.....	Light emitted diode
KPH.....	Kilometers per hour
MPH.....	Miles per hour
L (100L).....	Link (100 Links)
A.C.....	Alternating current
D.C.....	Direct current
IN.....	Inlet
EX.....	Exhaust
FR.....	Front
RR.....	Rear
HEX.....	Hexagonal
A.M.....	Attaching mark
T.M.....	Transcript mark
C.D.I.....	Capacitive discharge ignition
ABS.....	Anti-lock brake system
TCS.....	Traction control system
1LA.....	República Dominicana, El Salvador
	Venezuela, Guatemala, Guiana
	(Mercosul: Argentina, Paraguai, Uruguay)
2LA.....	Colômbia, México
ES.....	Electric Starter

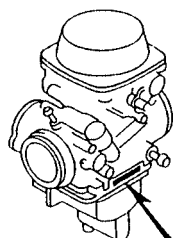
## How to check the part block and serial numbers



Frame Serial Number



Engine Serial Number  
DMCG-A



Carburetor Identification Number  
DKCZ-B

## Models, area codes and applicable serial numbers

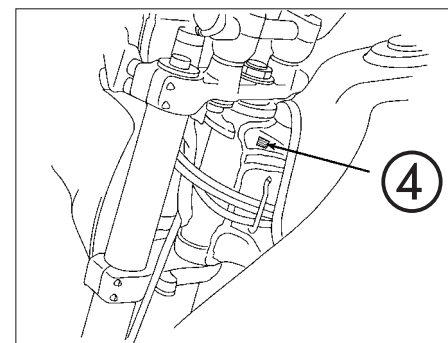
Models, area codes and applicable serial Nos. given in this parts catalogue can be identified as follows.

Parts with area codes are exclusive for models destined for countries designated. If no area codes are listed, parts are for common use.

Model	Area code	Type	Applicable engine serial No.	Applicable frame serial No.	Applicable carburetor identification No.
NX4 Falcon (00)	BR	Brazil	ND07E – YR000001 ~	9C2ND0700 YR000001 ~	VECAA
NX4 Falcon (01)	BR	Brazil	ND07E – 1R000001 ~	9C2ND0700 1R000001 ~	VECAA
NX4 Falcon (02)	BR	Brasil	ND07E – 2R000001 ~	9C2ND0700 2R000001 ~	VECAA

\* Of carburetor identification numbers, only the portions underlined in the example below are used for registration.

VECAA KC



Manufacture year Identification Plate

## Selection table for lock or blank key

Refer to the following selection table to select the lock or blank key.

Type	Key No.
1	A**, B**
2	C**, D**

\*: 0, 1, 2, 3, 4, 5, 6, 7, 8 or 9

## Construction of vehicle identification number (V.I.N)

Example: J H 2 P E 0 4 A \* K M 2 0 0 0 1

Sequential Production number

Plant representation

A ..... Ohio U.S.A  
B ..... Alost Bélgica  
C ..... Saitama Japão  
D ..... Guadalajara México

E ..... Montesa Espanha  
F ..... Atessa Itália  
K ..... Kumamoto Japão  
M ..... Hamamatsu Japão

R ..... Manaus Brasil  
S ..... Susuka Japão  
T ..... Tochigi Japão  
4 ..... Carolina do Sul U.S.A

Model year

Example: K.....1989 L.....1990 M.....1991 N.....1992 X.....1999 (Exceto I.O.Q.U) Y.....2000 1.....2001  
2.....2002 3.....2003 4.....2004 5.....2005 6.....2006 7.....2007 8.....2008 9.....2009

Version

Check Digit

Version

Specification

Vehicle description code

Example: PE04.....XR600R RC30.....VFR750R ND070.....NX4 Falcon

Make and Type of code

JH2..... HONDA, Motorcycle (Manufactured in JAPAN)  
1HF..... HONDA, Motorcycle (Manufactured in U.S.A.)  
YC1..... HONDA, Motorcycle (Manufactured in BELGIUM)  
9C2..... HONDA, Motorcycle (Manufactured in BRAZIL)  
3H1..... HONDA, Motorcycle (Manufactured in MEXICO)

VTM..... HONDA, Motorcycle (Manufactured in SPAIN)  
ZDC..... HONDA, Motorcycle (Manufactured in ITALY)  
JH3..... HONDA, All terrain vehicle (Manufactured in JAPAN)  
478 ..... HONDA, All terrain vehicle (Manufactured in U.S.A.)

## Color chart

- When ordering a colored part, refer to the chart below and use a part number consisting of the relevant basic part number to which has been added a part color code.

### NX4 Falcon (00)

No.	Model		NX4 Falcon (Y)						
	Color		Candy Moema Blue PB-295C	Luminous Red R-123	Force Silver Metallic NH-411M	Aplicable model		Aplicable block No.	Ref. No.
	Code					Initial applicable model	Final applicable model		
	Name of colored parts	Basic part No.							
1	Body Comp., Frame	50100-MCG-000	ZA	ZA	ZA			C-29	1
2	Cover Set, L. Side	83600-MCG-000	ZA	ZB	ZC			C-16	4
3	Cover Set, R. Side	83500-MCG-000	ZA	ZB	ZC			C-16	1
4	Cowl Set, RR.	80100-MCG-000	ZA	ZB	ZC			C-24	2
5	Fender, FR.	6110A-MCG-000	ZA	ZB	ZC			C-7	2
6	Fork Assy, R. FR.	51400-MCG-003	ZA	ZA	ZA			C-8	2
7	Holder, Axle	51634-MK5-003	ZJ	ZJ	ZJ			C-8	18
8	Mark A, FR, Visor	61310-MCG-000	ZA	ZB	ZC			C-34	1
9	Mark A, L. Shroud	64224-MCG-000	ZA	ZB	ZC			C-34	3
10	Mark A, L. Side Cover	64230-MCG-000	ZA	ZB	ZC			C-34	7
11	Mark A, R. Shroud	64223-MCG-000	ZA	ZB	ZC			C-34	2
12	Mark A, R. Side Cover	64229-MCG-000	ZA	ZB	ZC			C-34	6
13	Mark A, RR. Cowl	80211-MCG-000	ZA	ZB	ZC			C-34	10
14	Mark B, L. Shroud	64226-MCG-000	ZA	ZB	ZC			C-34	5
15	Mark B, L. Side Cover	64232-MCG-000	ZA	ZB	ZC			C-34	9
16	Mark B, R. Shroud	64225-MCG-000	ZA	ZB	ZC			C-34	4
17	Mark B, R. Side Cover	64231-MCG-000	ZA	ZA	ZA			C-34	8
18	Seat, Assy	77200-MCG-000	ZA	ZA	ZA			C-15	10
19	Shroud Set, L.	64300-MCG-000	ZA	ZB	ZC			C-32	3
20	Shroud Set, R.	64200-MCG-000	ZA	ZB	ZC			C-32	2
21	Fuel, Tank	17510-MCG-000	ZA	ZB	ZC			C-15	8
22	Visor Set, FR.	61300-MCG-000	ZA	ZB	ZC			C-32	1

## NX4 Falcon (01)

No.	Model		NX4 Falcon (1)						
	Color		Candy Araguaia Green BG-119C	Luminous Red R-123	Force Silver Metallic NH-411M	Aplicable model		Aplicable block No.	Ref. No.
	Code					Initial aplicable model	Final aplicable model		
	Name of colored parts	Basic part No.							
1	Body Comp., Frame	50100-MCG-000	ZA	ZA	ZA			C-29	1
2	Cover Set, L. Side	83600-MCG-910	ZA	ZB	ZC			C-16	4
3	Cover Set, R. Side	83500-MCG-910	ZA	ZB	ZC			C-16	1
4	Cowl Set, RR.	80100-MCG-000	–	ZB	ZC			C-24	2
5	Cowl Set, RR.	80100-MCG-910	ZA	–	–			C-24	2
6	Fender FR.	6110A-MCG-000	ZD	ZB	ZC			C-7	2
7	Fork Assy., R. FR.	51400-MCG-003	ZA	ZA	ZA			C-8	2
8	Holder Axle	51634-MK5-003	ZJ	ZJ	ZJ			C-8	18
9	Mark A, FR Visor	61310-MCG-000	–	ZB	ZC			C-34	1
10	Mark A, FR Visor	61310-MCG-910	ZD	–	–			C-34	1
11	Mark A, L. Shroud	64224-MCG-000	–	ZB	ZC			C-34	3
12	Mark A, L. Shroud	64224-MCG-910	ZA	–	–			C-34	3
13	Mark A, L. Side Cover	64230-MCG-910	ZA	ZB	ZC			C-34	7
14	Mark A, R. Shroud	64223-MCG-000	–	ZB	ZC			C-34	2
15	Mark A, R. Shroud	64223-MCG-910	ZD	–	–			C-34	2
16	Mark A, R. Side Cover	64229-MCG-910	ZA	ZB	ZC			C-34	6
17	Mark A, RR. Cowl	80211-MCG-000	–	ZB	ZC			C-34	10
18	Mark A, RR. Cowl	80211-MCG-910	ZD	–	–			C-34	10
19	Mark B, L. Shroud	64226-MCG-910	ZA	ZB	ZC			C-34	12
20	Mark B, L. Side Cover	64232-MCG-910	ZA	ZB	ZC			C-34	9
21	Mark B, R. Shroud	64225-MCG-910	ZA	ZB	ZC			C-34	11
22	Mark B, R. Side Cover	64231-MCG-910	ZA	ZB	ZC			C-34	8
23	Seat, Assy	77200-MCG-000	ZA	ZA	ZA			C-15	10
24	Shroud Set L.	64300-MCG-910	ZA	ZB	ZC			C-32	3
25	Shroud Set R.	64200-MCG-910	ZA	ZB	ZC			C-32	2
26	Fuel Tank	17510-MCG-000	ZD	ZB	ZC			C-14	8
27	Visor Set, FR.	61300-MCG-000	–	ZB	ZC			C-32	1
28	Visor Set, FR.	61300-MCG-910	ZA	–	–			C-32	1

# NX4 Falcon (02)

No.	Model		NX4 Falcon (2)						
	Color		Candy Araguaia Green BG-119C	Candy Brava Red R-124C	Force Silver Metallic NH-352M	Aplicable model		Aplicable block No.	Ref. No.
	Code					Initial applicable model	Final applicable model		
	Name of colored parts	Basic part No.							
1	Body Comp., Frame	50100-MCG-000	ZA	ZA	ZA			C-29	1
2	Cover Set, L. Side	83600-MCG-930	ZA	ZB	ZC			C-16	4
3	Cover Set, R. Side	83500-MCG-930	ZA	ZB	ZC			C-16	1
4	Cowl Set, RR.	80100-MCG-930	ZA	ZB	ZC			C-24	2
5	Fender FR.	6110A-MCG-000	ZD	ZE	ZF			C-7	3
6	Fork Assy., R. FR.	51400-MCG-003	ZA	ZA	ZA			C-8	2
7	Holder Axle	51634-MK5-003	ZJ	ZJ	ZJ			C-8	18
8	Mark, Honda	61320-MCG-930	ZA	ZA	ZA			C-34.1	1
9	Mark A, L. Shroud	64224-MCG-930	ZA	ZB	ZC			C-34.1	3
10	Mark A, L. Side Cover	64230-MCG-930	ZA	ZB	ZC			C-34.1	7
11	Mark A, R. Shroud	64223-MCG-930	ZA	ZB	ZC			C-34.1	2
12	Mark, R. Side Cover	64229-MCG-930	ZA	ZB	ZC			C-34.1	6
13	Mark B, L. Shroud	64226-MCG-930	ZA	ZB	ZC			C-34.1	5
14	Mark, Honda	87103-GCE-D60	ZA	ZA	ZA			C-34.1	9
15	Mark B, R. Shroud	64225-MCG-930	ZA	ZB	ZC			C-34.1	4
16	Mark B, R. Side Cover	64231-MCG-930	ZA	ZA	ZA			C-34.1	8
17	Seat, Assy	77200-MCG-000	ZA	ZA	ZA			C-15	10
18	Shroud Set L.	64300-MCG-930	ZA	ZB	ZC			C-32	3
19	Shroud Set R.	64200-MCG-930	ZA	ZB	ZC			C-32	2
20	Fuel Tank	17510-MCG-000	ZD	ZE	ZF			C-14	8
21	Visor Set, FR.	61300-MCG-930	ZA	ZB	ZC			C-32	1





## Bulk part number of fuel hose, general purpose hose and vinyl hose

Example: 9 5 0 0 1 - 7 5 0 0 1 - 5 0 M

Bulk part number: Refers to the bulk part.

Marking code (hose type) : (fuel hose and general purpose hose)

Change code (for added hose) : (Vinyl hose)

- Indicates number mark or change sequence, however, the code for the bulk part must be strictly 0 (zero)

Types of code:

• Fuel hose

5 : Black inside braid  
2 : Red outside braid  
(3 mm inside dia. only)  
6 : Black  
3 : Red (3 mm inside dia.  
only)  
4 : Ash gray with red  
stripe  
(3 mm inside dia. only)

• General hose:

1 : Ash gray  
2 : Ash gray  
3 : Black  
5 : Black

• Vinyl hose

1 : Clear  
2 : Black  
3 : Light red  
7 : Pale black  
6 : Light red

Lengths : 001 : 1 m (Standard)

003 : 3 m

008 : 8 m

I.D. code : (fuel hose and general purpose hose)

30 : 3.0 mm	11 : 11 mm
35 : 3.5 mm	91 : 12 (outside dia. 15) mm
45 : 4.5 mm	92 : 12 (outside dia. 16) mm
50 : 5.0 mm	12 : 12 (outside dia. 17) mm
55 : 5.3 mm	14 : 14 mm
5.5 mm	17 : 17 mm
65 : 6.5 mm	
70 : 7.0 mm	
75 : 7.3 mm	
7.5 mm	
80 : 8.0 mm	

01 : DI 2.9, DE 6.8 mm  
03 : DI 3.0, DE 6.0 mm  
05 : DI 3.5, DE 6.5 mm  
07 : DI 4.0, DE 7.0 mm  
08 : DI 4.5, DE 6.5 mm  
09 : DI 4.5, DE 8.0 mm  
12 : DI 5.0, DE 7.0 mm  
10 : DI 5.0, DE 8.0 mm  
11 : DI 5.0, DE 9.0 mm

ID./OD. code : (vinyl hose)

14 : DI 6.0, DE 9.0 mm  
17 : DI 7.0, DE 9.0 mm  
19 : DI 7.0, DE 11.0 mm  
21 : DI 8.0, DE 9.0 mm  
23 : DI 8.0, DE 12.0 mm  
25 : DI 9.0, DE 11.0 mm  
27 : DI 9.0, DE 13.9 mm  
33 : DI 10.0, DE 14.0 mm  
36 : DI 11.0, DE 13.0 mm

37 : DI 11.0, DE 15.0 mm  
38 : DI 12.0, DE 13.0 mm  
39 : DI 12.0, DE 14.0 mm  
40 : DI 12.0, DE 16.0 mm  
43 : DI 13.0, DE 15.0 mm  
45 : DI 14.0, DE 18.0 mm  
50 : DI 16.0, DE 19.0 mm  
55 : DI 17.5, DE 20.5 mm  
60 : DI 22.0, DE 27.0 mm

Hose type : 1 Fuel hose

2 General hose

3 Vinyl hose

## How to use the flat rate time (F.R.T.)

This F.R.T. (Flat Rate Time) is used to determine the standard labor time allowed for replacement of parts covered by the warranty during the period the warranty is in effect. The F.R.T. for those parts which are not listed herein should be determined from the operation closely related to the replacement of that part.

### 1. The F.R.T. is based on the following servicing conditions

- A liberal allowance is added to the net servicing time.
- Standard times specified are based on the condition that the necessary servicing tools listed in the service manual (motorcycle) which describes the HONDA service policy are available close at hand and the work performed by a mechanic with normal skill.
- Time required for inspection and operational test following the servicing is included in the F.R.T.

### 2. Method of computing

The job times are listed in tenth of an hour to simplify computation.

Example: 0,3 = 18 minutes  
5,6 = 5 hours and 36 minutes

Conversion Chart			
Hours	Minutes	Hours	Minutes
0,1	6	0,6	36
0,2	12	0,7	42
0,3	18	0,8	48
0,4	24	0,9	54
0,5	30	1,0	60

### 3. Computing the F.R.T.

When several jobs are performed at the same time, make the calculation in the following manner.

- Jobs of non duplicated nature  
The F.R.T. for the job is obtained by totalling the F.R.T. for each part replaced.  
Example: Replacement of cylinder and clutch spring.

Service item	F.R.T.
Cylinder	3.5
Clutch Spring	0.7

The F.R.T. for the job is:  $3.5 + 0.7 = 4.2$

- Jobs of duplicated nature  
Take the F.R.T. for the last part to be replaced.  
Example: Replacement of piston and cylinder head gasket.

Service item	F.R.T.
Cylinder head gasket	2.3
Piston	2.8

The F.R.T. for the job is: 2.8

- Jobs of partially related nature  
Total up the F.R.T. for all of the parts replaced and then subtract the F.R.T. for the duplicated operation.  
Example: Replacement of gearshift drum and crankshaft comp.

Service item	F.R.T.
Gearshift drum	*6.1
Crankshaft comp.	*6.8
Crankcase disassembly	*5.9

The F.R.T. for the job is:  $(6.1 + 6.8) - 5.9 = 7.0$

Crankcase disassembly is the duplicated operations.

- The F.R.T. shown with (\*) includes engine removal and installation.
- The parts, having the same number of man-hour, are identified by a mark "•", and classified under the title of their representative work.

#### 4. Operations other than replacing parts

##### a. Removal and instalation

No.	Service item	F.R.T.
1	Engine	2.3
2	Cylinder Head	2.3
3	Carburetor	0.4

##### b. Adjustment, measurement and cleaning Engine

No.	Service item	F.R.T.
1	Spark Plug Adjustment and Cleaning	0.2
2	Carburetor Idle Adjustment	0.1
3	Engine Oil Inspection	0.1
4	Compression-Pressure Measurement	0.2
5	Battery Checking of Electrolyte Level and Gravity	0.2
6	Carburetor Float Level Measurement	0.7
7	Throttle Operation Adjustment	0.1
8	Ignition Timing Inspection	0.2
9	Cleaner Element Cleaning	0.3
10	Clutch Adjustment	0.1
11	Oil Filter Screen Cleaning	0.6
12	Valve Clearance Adjustment	0.8

##### Frame

No.	Service item	F.R.T.
1	Front Brake Air Bleeding	0.2
2	Rear Brake Air Bleeding	0.2
3	Brake Operation Test	0.1
4	Headlight Aimings	0.1
5	Drive Chain Tension Adjustment	0.1

##### c. Overhaul

No.	Service item	F.R.T.
1	Carburetor	1.0

All information, illustrations, directions and specifications included in this publication are based on the latest product information available at the time of approval for printing.

MOTO HONDA DA AMAZÔNIA LTDA. reserves the right to make changes at any time without notice and without incurring any obligation whatever.

No part of this publication may be reproduced without written permission.

MOTO HONDA DA AMAZÔNIA LTDA.  
Service Department  
Technical Publications Sector.

Instrucciones para emplear el catálogo de piezas

- Este catálogo de piezas ha sido preparado en base a la última información disponible para el modelo **NX4 Falcon 00 • 01 • 02**
- Especifique siempre el número de pieza cuando realice un pedido de piezas.
- Compruebe los números de modelo, de tipo, y de serie, el color, marca, y tamaño como sea necesario antes de realizar el pedido de una pieza.
- Tenga presente que las ilustraciones (planos de las piezas) pueden diferir de las piezas reales en su forma. Se incluyen sólo para que le sirvan de referencia para consultar las piezas.
- **Cuando se efectúen modificaciones o adiciones en el catálogo de piezas, se editará una edición revisada en el momento apropiado, con un número de revisión sucesivamente progresivo en la tapa. Le recomendamos que obtenga estas revisiones para mantener al día su catálogo de piezas en todo momento. Para comprobar si se ha editado una revisión del catálogo de partes, póngase en contacto con su distribuidor HONDA.**

Índice	
• Instrucciones para emplear el catálogo de piezas .....	29
• Cómo consultar la información de piezas .....	30
• Estructura del catálogo de piezas.....	31
• Cuando se han revisado las piezas .....	32
• Abreviaturas empleadas en el catálogo de piezas .....	32
• Cómo comprobar el bloque de piezas y los números de serie .....	33
• Composición del número de identificación del vehículo (N.I.V.) .....	34
• Modelos, códigos de área y Nos. de serie aplicables .....	33
• Tabla de colores .....	35
• Mangueras de Combustible, Mangueras de Aplicaciones Generales y Mangueras de Vinilo .....	38
• Número de Parte sin envasar de la Manguera de Combustible, Aplicaciones Generales, Mangueras de Vinilo ....	40
• Modo de usar la tarifa horaria llana (THLL) .....	41
• Índice ilustrado – Grupo de motor .....	43
• Índice ilustrado – Grupo de bastidor .....	45
• Índice del número de la pieza.....	189
• Índice del nombre de la pieza.....	215



Estructura del catálogo de piezas

②

①

⑧

**C-1.2**  
**Faro**  
(CBR900RRR  
Excto CM/S/RRS ~ RRV)

FWD


HW03-F010

Artículo de servicio	THLL	No. de Ref.	No. de pieza	Descripción	No. Rdo CBR900 RRR RRP RRR RRS RRT RRV	No. de serie
Unidad de Faro.....	0.5	1	33101-MAE-601	Unidad de Faro "NH-285" Ceriza.....	- - 1 - -	- - - - -

③	④	⑤	⑥	⑦	⑨	⑩	⑪	⑫	⑬
Service Item	F.R.T.	Ref. N°	No. de pieza	Descripción		No. Rdo CBR900 RRR RRP RRR RRS RRT RRV	No. de serie		Nota
Unidad de Faro.....	0.5	1	33101-MAE-601	Unidad de Faro "NH-285" Ceriza.....		- - 1 - -	- - - - -		
• Conjunto de Receptáculo, Luz Bombillo.....	0.1					- - 1 - -	- 2351159 -		
• Bombillo, Faro.....	0.1		33101-MAE-612	Unidad de Faro "NH-285" Ceriza..... (Precauciones Durante la Instalación).....		- - 1 - -	- 2351712 -		
						- - 1 - -	- 2351309 -		
						- - 1 - -	- 2351434 -		
						- - 1 - -	- 2350300 -		
						- - 1 - -	- OM300138 -		
			33101-MAE-671	Unidad de Faro "NH-1" Negro.....		- - 1 - -	- SM300366 -		
						- - 1 - -	- - - - -		
			33101-MAE-691	Unidad de Faro.....		- - 1 - -	2351160 -		
			33101-MAE-602	Unidad de Faro.....		- - 1 - -	2351713 -		
						- - 1 1 -	- - - - -		

- ① Título del bloque
- ② Número del bloque
- ③ Artículo de servicio/Tarifa Horaria Llana (THLL)
- ④ Número de referencia
  - El número del título marcado con el paréntesis indica que continúa desde la página anterior.
- ⑤ Número de pieza
- ⑥ Descripción
- ⑦ Código de color HONDA
- ⑧ Conjuntos
  - Las secciones enmarcadas con líneas discontinuas en los diagramas detallados están disponibles como conjuntos completos (también pueden obtenerse sus partes individuales.)
- ⑨ Descripción del color
- ⑩ Observación
  - La observación se indica con los paréntesis en la columna del nombre de pieza.
- ⑪ Cantidad requerida
  - La Cant. reqd. indicada en el paréntesis indica la pieza opcional.
  - La Cant. reqd. marcada con "N" indica la pieza opcional que debe seleccionarse según sea necesario.
  - La Cant. reqd. indica el número de la pieza utilizada en el bloque.
- ⑫ Número de serie
- ⑬ Nota

## Cuando se han revisado las piezas




No. de Ref.	No. de pieza	Descripción	No. Rdo CBR900						No. de serie
			RRN	RRP	RRR	RRS	RRT	RRV	
1	33101-MAE-601	Unidad de Faro "NH-285" Ceniza.....	-	-	1	-	-	-	~2351159
			-	-	1	-	-	-	~2351712
	33101-MAE-612	Unidad de Faro "NH-283" Ceniza..... (Precauciones Durante la Instalacion)	-	-	1	-	-	-	~2351309
			-	-	1	-	-	-	~2351434
			-	-	1	-	-	-	~2350300
			-	-	1	-	-	-	~0M300138
	33101-MAE-671	Unidad de Faro "NH-1" Negro.....	-	-	1	-	-	-	~SM300366
			-	-	1	-	-	-	
	33101-MAE-691	Unidad de Faro.....	-	-	1	-	-	-	2351160~
	33101-MAE-602	Unidad de Faro.....	-	-	1	-	-	-	2351713~
			-	-	1	-	-	-	
			-	-	1	1	-	-	

El número ha sido utilizado desde el modelo inicial sin revisiones.

Cuando se muestra en el lado izquierdo, es aplicable a los modelos No. 2351160 y números subsiguientes.

Cuando se muestra en el lado derecho, es aplicable a los modelos hasta el No. 2351159.

## Abreviaturas empleadas en el catálogo de piezas

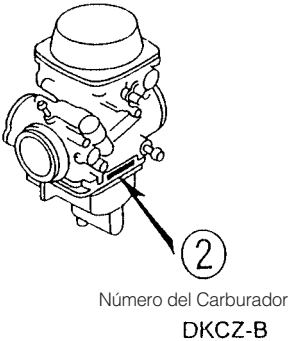
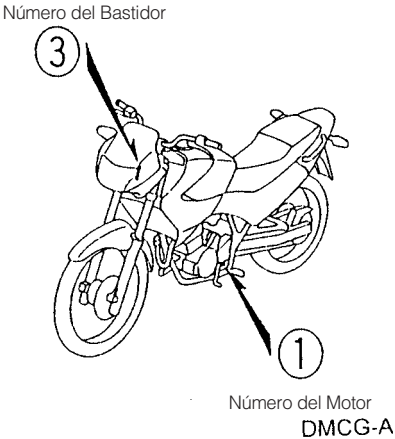
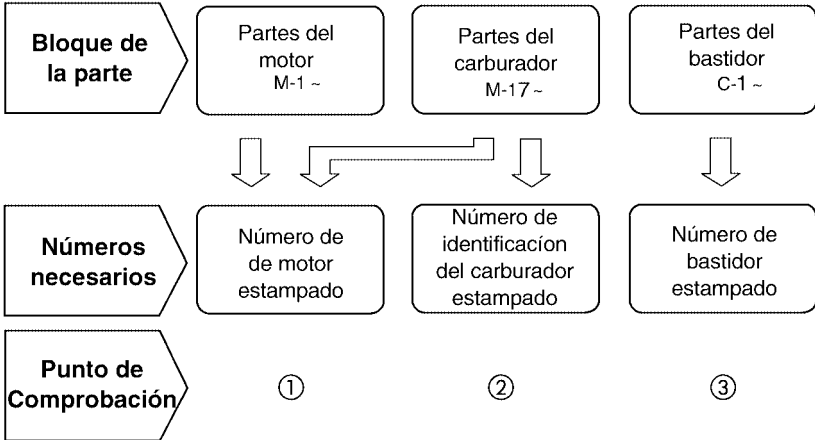


\* "IZQ." e "DER." en la descripción de una pieza significa el lado IZQUIERDO o el DERECHO. Determine el izquierdo o derecho como si usted estuviera en el asiento de la motocicleta.

• En este catálogo de piezas se utilizan las abreviaturas siguientes.

ENS. ....	Ensamble (Conjunto)
COMP. ....	Completo
DER. ....	Derecho
IZQ. ....	Izquierdo
STD. ....	Standard
MM. ....	Milímetro
G. ....	Gramo
T (22D) ....	Diente (22 dientes)
A. ....	Amperio
V. ....	Voltio
W. ....	Watio
WL. ....	Con etiqueta
WOL. ....	Sin etiqueta
L.E.D. ....	Diode emisor de luz
KPH. ....	Kilómetro por hora
MPH. ....	Milla por hora (100 Eslabones)

# Cómo comprobar el bloque de partes y los números de série



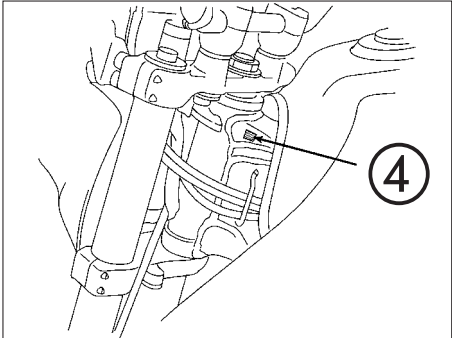
# Modelos, Códigos de área y Nos. de serie aplicables

Los modelos, códigos de área y Nos. de serie aplicables que se dan en este catálogo de piezas pueden identificarse como sigue.  
Si no están en lista los códigos de área, las piezas son para uso común.

Modelo	Código de Área	Tipo	No. de serie aplicable de motor	No. de serie aplicable de bastidor	No. de identificación aplicable de carburador
NX4 Falcon (00)	BR	Brazil	ND07E – YR000001 ~	9C2ND0700 YR000001 ~	VECAA <span style="border: 1px solid black; padding: 0 2px;">A</span>
NX4 Falcon (01)	BR	Brazil	ND07E – 1R000001 ~	9C2ND0700 1R000001 ~	VECAA <span style="border: 1px solid black; padding: 0 2px;">A</span>
NX4 Falcon (02)	BR	Brasil	ND07E – 2R000001 ~	9C2ND0700 2R000001 ~	VECAA <span style="border: 1px solid black; padding: 0 2px;">A</span>

\* De los números de identificación de carburador, sólo las porciones subrayadas en el ejemplo siguiente se usan para registro.

VECAA A KC 7



# Tabla de selección para llave ciega o abertura

Tipo	No. de llave
1	A**, B**
2	C**, D**

\*: 0, 1, 2, 3, 4, 5, 6, 7, 8 ou 9

## Composición del número de identificación del vehículo (N.I.V) 1996 ~

Exemplo: J H 2 P E 0 4 A \* K M 2 0 0 0 0 1

Número de serie de producción

Código de Fábrica

A ..... Ohio U.S.A  
B ..... Alost Bélgica  
C ..... Saitama Japão  
D ..... Guadalajara México

E ..... Montesa Espanha  
F ..... Atesa Itália  
K ..... Kumamoto Japão  
M ..... Hamamatsu Japão

R ..... Manaus Brasil  
S ..... Susuka Japão  
T ..... Tochigi Japão  
4 ..... Sul da Carolina U.S.A

Modelo del año

Exemplo: K.....1989 L.....1990 M.....1991 N.....1992 X.....1999 (Exceto I.O Q.U) Y.....2000 1.....2001  
2.....2002 3.....2003 4.....2004 5.....2005 6.....2006 7.....2007 8.....2008 9.....2009

Versión

Dígito de Controle

Versión

Especificação

Código de descripción del vehículo

Exemplo: PE04....XR600R RC30....VFR750R

Marca y Tipo del vehículo

JH2..... HONDA Motocicleta (Fabricada en Japón)  
1HF..... HONDA Motocicleta (Fabricada en Estados Unidos de Norteamérica)  
YC1..... HONDA Motocicleta (Fabricada en Bélgica)  
9C2..... HONDA Motocicleta (Fabricada en Brasil)  
3H1..... HONDA Motocicleta (Fabricada en México)

VTM..... HONDA Motocicleta (Fabricada en España)  
ZDC..... HONDA Motocicleta (Fabricada en Italia)  
JH3..... HONDA Vehículo todo terreno (Fabricada en Japón)  
478..... HONDA Vehículo todo terreno (Fabricada en Estados Unidos de Norteamérica)

## Tabla de colores

• Al pedir piezas coloreadas, consulte la tabla de abajo y utilice un número de pieza consistente en el número de pieza básico relevante al que se le ha añadido un código de color de pieza.

### NX4 Falcon (00)

No.	Modelo		NX4 Falcon (Y)											
	Color Principal		Azul Moema Candy PB-295C	Rojo Luminoso R-123	Plata Force Metalica NH-411M	Modelo Aplicable		No. de Bloque aplicable	No. de ref.					
	Código de color					Modelo Aplicable inicial	Modelo Aplicable final							
	Nombre de las piezas coloreadas	No. de pieza básico												
1	Cuerpo de Cuadro.	50100-MCG-000	ZA	ZA	ZA			C-29	1					
2	Cubretablero Lateral Izquierdo	83600-MCG-000	ZA	ZB	ZC			C-16	4					
3	Cubretablero Lateral Derecho	83500-MCG-000	ZA	ZB	ZC			C-16	1					
4	Cubretablero Trasero	80100-MCG-000	ZA	ZB	ZC			C-24	2					
5	Parafango Delantero	6110A-MCG-000	ZA	ZB	ZC			C-7	2					
6	Horquilla Delantera Derecha	51400-MCG-003	ZA	ZA	ZA			C-8	2					
7	Soporte Eje	51634-MK5-003	ZJ	ZJ	ZJ			C-8	18					
8	Franja A, Quilla Delantera	61310-MCG-000	ZA	ZB	ZC			C-34	1					
9	Franja A, Soporte Izquierdo	64224-MCG-000	ZA	ZB	ZC			C-34	3					
10	Franja A, Cubretablero Izquierdo	64230-MCG-000	ZA	ZB	ZC			C-34	7					
11	Franja A, Soporte Derecho	64223-MCG-000	ZA	ZB	ZC			C-34	2					
12	Franja A, Cubretablero Derecho	64229-MCG-000	ZA	ZB	ZC			C-34	6					
13	Franja Cubretablero Trasero	80211-MCG-000	ZA	ZB	ZC			C-34	10					
14	Franja B, Soporte Izquierdo	64226-MCG-000	ZA	ZB	ZC			C-34	5					
15	Franja B, Cubretablero Izquierdo	64232-MCG-000	ZA	ZB	ZC			C-34	9					
16	Franja, Soporte Derecho	64225-MCG-000	ZA	ZB	ZC			C-34	4					
17	Franja B, Cubierta Lateral Derecha	64231-MCG-000	ZA	ZB	ZC			C-34	8					
18	Asiento	77200-MCG-000	ZA	ZA	ZA			C-15	10					
19	Soporte, Izquierdo	64300-MCG-000	ZA	ZB	ZC			C-32	3					
20	Soporte, Derecho	64200-MCG-000	ZA	ZB	ZC			C-32	2					
21	Tanque Combustible	17510-MCG-000	ZA	ZB	ZC			C-14	8					
22	Quilla Delantera	61300-MCG-000	ZA	ZB	ZC			C-32	1					

## NX4 Falcon (01)

No.	Modelo		NX4 Falcon (1)						
	Color Principal		Verde Araguaia Candy BG-119C	Rojo Luminoso R-123	Plata Force Metalica NH-411M	Modelo Aplicable		No. de Bloque aplicable	No. de ref.
	Código de color					Modelo Aplicable inicial	Modelo Aplicable final		
	Nombre de las piezas coloreadas	No. de pieza básico							
1	Cuerpo de Cuadro	50100-MCG-000	ZA	ZA	ZA			C-29	1
2	Cubretablero Lateral Izquierdo	83600-MCG-910	ZA	ZB	ZC			C-16	4
3	Cubretablero Lateral Derecho	83500-MCG-910	ZA	ZB	ZC			C-16	1
4	Cubretablero Trasero	80100-MCG-000	–	ZB	ZC			C-24	2
5	Cubretablero Trasero	80100-MCG-910	ZA	–	–			C-24	2
6	Parafango Delantero	6110A-MCG-000	ZD	ZB	ZC			C-7	2
7	Horquilla Delantera Derecha	51400-MCG-003	ZA	ZA	ZA			C-8	2
8	Soporte Eje	51634-MK5-003	ZJ	ZJ	ZJ			C-8	18
9	Franja A Visor Delantero	61310-MCG-000	–	ZB	ZC			C-34	1
10	Franja A Visor Delantero	61310-MCG-910	ZD	–	–			C-34	1
11	Franja A Soporte Derecho	64224-MCG-000	–	ZB	ZC			C-34	3
12	Franja A Soporte Izquierdo	64224-MCG-910	ZA	–	–			C-34	3
13	Franja A Cubierta lateral Izquierda.	64230-MCG-910	ZA	ZB	ZC			C-34	7
14	Franja A Soporte Derecho	64223-MCG-000	–	ZB	ZC			C-34	2
15	Franja Soporte Derecho	64223-MCG-910	ZD	–	–			C-34	2
16	Franja A Cubierta Lateral Derecha	64229-MCG-910	ZA	ZB	ZC			C-34	6
17	Franja A Cubretablero	80211-MCG-000	–	ZB	ZC			C-34	10
18	Franja A Cubretablero	80211-MCG-910	ZD	–	–			C-34	10
19	Franja B Soporte Izquierdo	64226-MCG-910	ZA	ZB	ZC			C-34	12
20	Franja B Cubierta lateral Izquierda.	64232-MCG-910	ZA	ZB	ZC			C-34	9
21	Franja B Soporte Derecho	64225-MCG-910	ZA	ZB	ZC			C-34	11
22	Franja B Cubierta lateral Derecha	64231-MCG-910	ZA	ZB	ZC			C-34	8
23	Asiento	77200-MCG-000	ZA	ZA	ZA			C-15	10
24	Soporte Izquierdo Comp	64300-MCG-910	ZA	ZB	ZC			C-32	3
25	Soporte Derecho Comp	64200-MCG-910	ZA	ZB	ZC			C-32	2
26	Tanque Combustible	17510-MCG-000	ZD	ZB	ZC			C-14	8
27	Visor Delantero	61300-MCG-000	–	ZB	ZC			C-32	1
28	Visor Delantero	61300-MCG-910	ZA	–	–			C-32	1

# NX4 Falcon (02)

No.	Modelo		NX4 Falcon (2)						
	Color Principal		Verde Araguaia Candy BG-119C	Rojo Brava Candy R-124C	Ceniza Una Metalica NH-352M	Modelo Aplicable		No. de Bloque aplicable	No. de ref.
	Código de color					Modelo Aplicable inicial	Modelo Aplicable final		
	Nombre de las piezas coloreadas	No. de pieza básico							
1	Cuerpo de Cuadro	50100-MCG-000	ZA	ZA	ZA			C-29	1
2	Cubretablero Lateral Izquierdo	83600-MCG-930	ZA	ZB	ZC			C-16	4
3	Cubretablero Lateral Derecho	83500-MCG-930	ZA	ZB	ZC			C-16	1
4	Cubretablero Trasero	80100-MCG-930	ZA	ZB	ZC			C-24	2
5	Parafango Delantero	6110A-MCG-000	ZD	ZE	ZF			C-7	3
6	Horquilla Delantera Derecha	51400-MCG-003	ZA	ZA	ZA			C-8	2
7	Soporte Eje	51634-MK5-003	ZJ	ZJ	ZJ			C-8	18
8	Franja Honda	61320-MCG-930	ZA	ZA	ZA			C-34	1
9	Franja A Soporte Izquierdo	64224-MCG-930	ZA	ZB	ZC			C-34	3
10	Franja A Cubierta Lateral Izquierda	64230-MCG-930	ZA	ZB	ZC			C-34	7
11	Franja Soporte Derecho	64223-MCG-930	ZA	ZB	ZC			C-34	2
12	Franja Cubierta Lateral Derecha	64229-MCG-930	ZA	ZB	ZC			C-34	6
13	Franja B Soporte Izquierdo	64226-MCG-930	ZA	ZB	ZC			C-34	12
14	Franja, Honda	87103-GCE-D60	ZA	ZA	ZA			C-34.1	9
15	Franja B Soporte Derecho	64225-MCG-930	ZA	ZB	ZC			C-34	11
16	Franja B Cubierta Lateral Derecha/Izquierda	64231-MCG-930	ZA	ZA	ZA			C-34	8
17	Asiento	77200-MCG-000	ZA	ZA	ZA			C-15	10
18	Soporte Izquierdo Comp.	64300-MCG-930	ZA	ZB	ZC			C-32	3
19	Soporte Derecho Comp.	64200-MCG-930	ZA	ZB	ZC			C-32	2
20	Tanque Combustible	17510-MCG-000	ZD	ZE	ZF			C-14	8
21	Visor Delantero	61300-MCG-930	ZA	ZB	ZC			C-32	1





## Número de parte sin envasar de la manguera de combustible, manguera de aplicaciones generales y manguera de vinilo

Ejemplo: 9 5 0 0 1- 7 5 0 0 1- 5 0 M

Número de parte sin envasar: Se refiere a la parte sin envasar.

Código de marca (tipo de manguera): (manguera de combustible y manguera de aplicaciones generales)

Código de cambio (para manguera añadida): (manguera de vinilo)

- Indica la marca de número o secuencia de cambio, aunque el código para la parte sin envasar debe ser estrictamente 0 (cero).

Tipos de código:

• Manguera de combustible

5 : Trenzado interior negro  
2 : Trenzado exterior rojo  
(sólo 3 mm de diámetro interior)  
6 : Negro  
3 : Rojo (sólo 3 mm de diámetro interior)  
4 : Gris ceniza con franja roja  
(sólo 3 mm de diámetro interior)

• General hose:

1 : Gris ceniza  
2 : Gris ceniza  
3 : Negro  
5 : Negro

• Manguera de vinilo

1 : Transparente  
2 : Negro  
3 : Rojo claro  
7 : Negro pálido  
6 : Rojo claro

Longitudes : 001 : 1 m (Estancar)

003 : 3 m  
008 : 8 m

Código de diámetro int : (Manguera de combustible y manguera de aplicaciones generales)

30 : 3.0 mm  
35 : 3.5 mm  
45 : 4.5 mm  
50 : 5.0 mm  
55 : 5.3 mm  
5.5 mm  
65 : 6.5 mm  
70 : 7.0 mm  
75 : 7.3 mm  
7.5 mm  
80 : 8.0 mm  
11 : 11 mm  
91 : 12 (Diámetro exterior de 15) mm  
92 : 12 (Diámetro exterior de 16) mm  
12 : 12 (Diámetro exterior de 17) mm  
14 : 14 mm  
17 : 17 mm

Código de diámetro int./ext. (manguera de vinilo)

01 : DI 2.9, DE 6.8 mm  
03 : DI 3.0, DE 6.0 mm  
05 : DI 3.5, DE 6.5 mm  
07 : DI 4.0, DE 7.0 mm  
08 : DI 4.5, DE 6.5 mm  
09 : DI 4.5, DE 8.0 mm  
12 : DI 5.0, DE 7.0 mm  
10 : DI 5.0, DE 8.0 mm  
11 : DI 5.0, DE 9.0 mm  
14 : DI 6.0, DE 9.0 mm  
17 : DI 7.0, DE 9.0 mm  
19 : DI 7.0, DE 11.0 mm  
21 : DI 8.0, DE 9.0 mm  
23 : DI 8.0, DE 12.0 mm  
25 : DI 9.0, DE 11.0 mm  
27 : DI 9.0, DE 13.9 mm  
33 : DI 10.0, DE 14.0 mm  
36 : DI 11.0, DE 13.0 mm  
37 : DI 11.0, DE 15.0 mm  
38 : DI 12.0, DE 13.0 mm  
39 : DI 12.0, DE 14.0 mm  
40 : DI 12.0, DE 16.0 mm  
43 : DI 13.0, DE 15.0 mm  
45 : DI 14.0, DE 18.0 mm  
50 : DI 16.0, DE 19.0 mm  
55 : DI 17.5, DE 20.5 mm  
60 : DI 22.0, DE 27.0 mm

Tipo Manguera : 1 Manguera de combustible

2 Manguera de aplicaciones generales

3 Manguera de vinilo

## Modo de usar la tarifa horaria llana (THLL)

La THLL (Tarifa Horaria Llana) se emplea para determinar el tiempo de trabajo de promedio permitido para el cambio de las partes protegidas por la garantía durante su período de validez. La THLL para las partes que no estén en lista han de ser determinadas por el cambio de dichas partes.

### 1. La THLL se base en las siguientes condiciones de servicio

- Al tiempo neto de servicio se añade una amplia tolerancia.
- Los tiempos de promedio especificados se basan en la condición de que las herramientas necesarias de servicio que aparecen en la lista del manual de servicio (motocicleta) que describe la política de servicio de HONDA están disponibles a mano, y de que el trabajo se ejecuta por un mecánico de habilidad normal.
- El tiempo requerido para la inspección y para la prueba de funcionamiento que sigue al servicio se incluye en la THLL.

### 2. Método de computación

Los tiempos de trabajo se dan en décimas de hora para facilitar el cómputo.

Ejemplo: 0,3 = 18 minutos  
5,6 = 5 horas y 36 minutos

Cuadro de Conversion			
Horas	Minutos	Horas	Minutos
0,1	6	0,6	36
0,2	12	0,7	42
0,3	18	0,8	48
0,4	24	0,9	54
0,5	30	1,0	60

### 3. Computación de la THLL

Cuando se hacen muchos trabajos a un mismo tiempo, el cómputo ha de efectuarse de la siguiente manera.

- Trabajos de naturaleza no duplicada

La THLL para el trabajo se obtiene sacando el total (de ella) para cada parte reemplazada.

Ejemplo: Cambio del Culata y del resorte de embrague.

Artículo de Servicio	THLL
Culata	3,5
Resorte de embrague	0,7

O T.M.O. para el servicio es  $3,5 + 0,7 = 4,2$

- Trabajos de naturaleza duplicada

Sáquese la THLL para la última parte que ha de reemplazarse.

Ejemplo: Cambio de pistón y de junta de cabeza de cilindro

Artículo de Servicio	THLL
Junta do Cabeçote	2,3
Pistão	2,8

O T.M.O. para el servicio es 2,8

- Trabajos de naturaleza parcialmente relacionada.

Totalice la THLL para todas las partes reemplazadas y substraiga luego la THLL para la operación duplicada.

Ejemplo: Reemplazo de eje contra y ensamble del cigüeñal.

Artículo de Servicio	THLL
Eje contra	*6,1
Cigüenal	*6,8
Desarme del Cártel del Cigüeñal	*5,9

La THLL para todo el trabajo será:  $(6,1 + 6,8) - 5,9 = 7,0$

El desarme del cárter del cigüeñal constituye la operación duplicada.

- La THLL marcada con (\*) incluye la instalación y el retiro del motor.

- Las partes que tienen el mismo número de hombre-hora, se identifican con una marca "\*" y se clasifican bajo el título de su trabajo representativo.

#### 4. Operaciones distintas al câmbio de partes

##### a. Retiro e Instalación

No.	Artículo de servicio	THLL
1	Motor	2,3
2	Cilindro	2,3
3	Carburador	0,4

##### b. Ajuste, medición y limpieza Motores

No.	Artículo de servicio	THLL
1	Ajuste y Limpieza de la Bujía de Encendido	0.2
2	Ajuste del Carburador en Ralenti	0.1
3	Inspección del Aceite del Motor	0.1
4	Compresión-Medición de Presión	0.2
5	Batería-Examen de la Gravedad y del Nivel Electrolítico	0.2
6	Carburador-Medición del Nivel Flotante	0.7
7	Funcionamiento de Válvula de Estragulación - Ajuste	0.1
8	Inspección del punto de Ignición	0.2
9	Limpieza, Filtro de Aire	0.3
10	Ajuste, Embrague	0.1
11	Limpieza del Filtro de Aceite	0.6
12	Ajuste del Alzavalvulas	0.8

##### Bastidor

No.	Artículo de servicio	THLL
1	Freno Delantero-Expulsión de Aire	0,2
2	Freno Trasero-Expulsión de Aire	0,2
3	Freno-Prueba de funcionamiento	0,1
4	Enfoques de Faro	0,1
5	Cadena de Mando (incluye ajuste de tensión, mas no se incluye la troca)	0,1

##### c. Revisión general

No.	Artículo de servicio	THLL
1	Carburador	1,0

Todas las informaciones, ilustraciones y especificaciones en esta publicación están basadas en las informaciones más recientes disponibles sobre el producto en el momento en que la impresión de la publicación fue autorizada.

MOTO HONDA DA AMAZONIA Ltda. se reserva el derecho de alterar las características del vehículo en cualquier momento y sin aviso previo, sin que por ello incurra en cualquier tipo de obligación.

Esta publicación no puede ser reproducida en su totalidad o parcialmente a no ser mediante autorización por escrito.

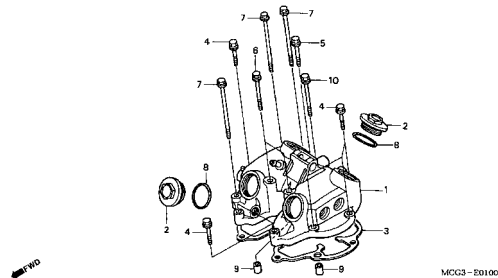
MOTO HONDA DA AMAZÔNIA LTDA.  
Departamento de Servicios Pós-Ventas  
Sector de Publicaciones Técnicas.

## Grupo do Motor Engine Group Grupo de Motor

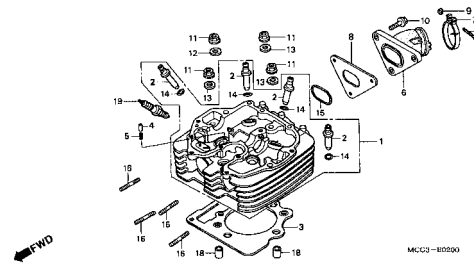
- O número de referência na ilustração do índice pode ser diferente da que aparece no texto.
- Ref. No. on the index illustration may be different from that in the text.
- El número de referencia en la ilustración de índices puede ser diferente del que aparece en el texto.

1

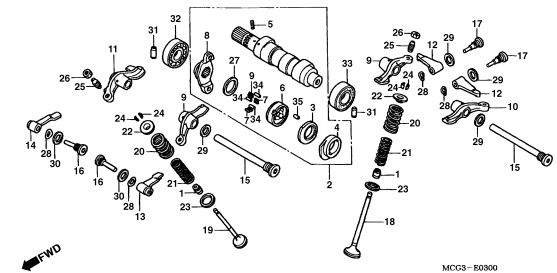
M-1



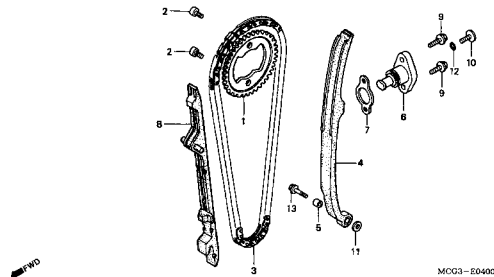
M-2



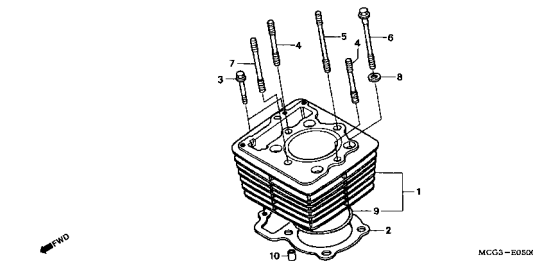
M-3



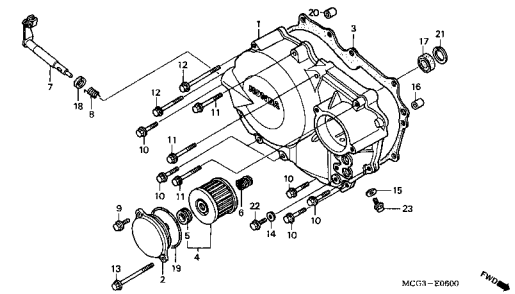
M-4



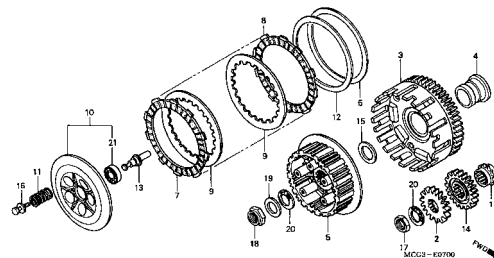
M-5



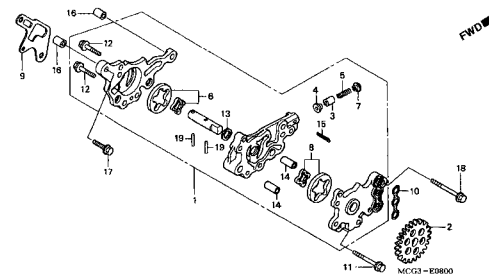
M-6



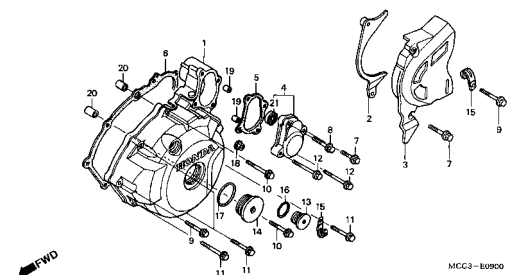
M-7



M-8



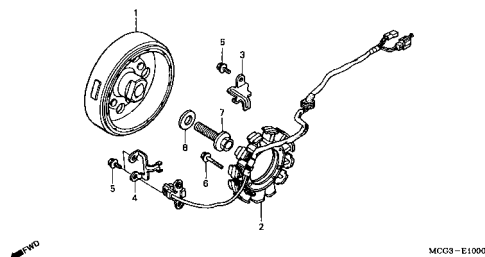
M-9



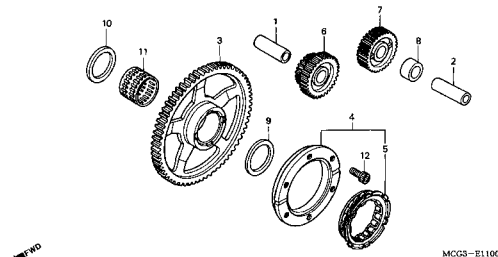
# **Grupo do Motor** **Engine Group** **Grupo de Motor**

- O número de referência na ilustração do índice pode ser diferente da que aparece no texto.
- Ref. No. on the index illustration may be different from that in the text.
- El número de referencia en la ilustración de índices puede ser diferente del que aparece en el texto.

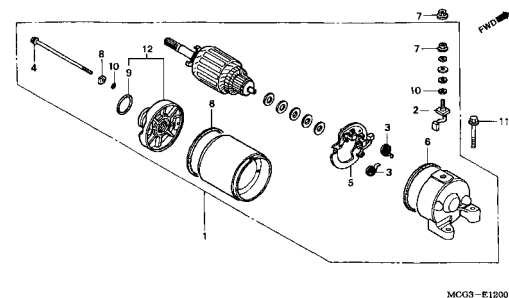
M-10



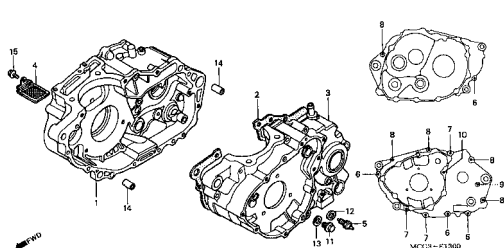
M-11



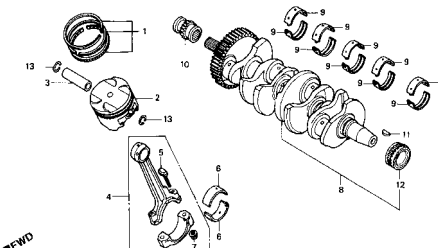
M-12



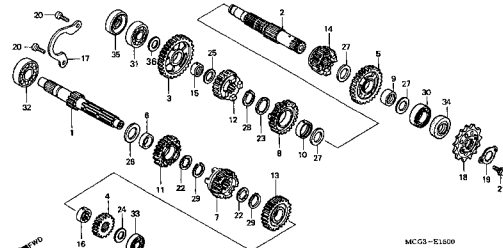
M-13



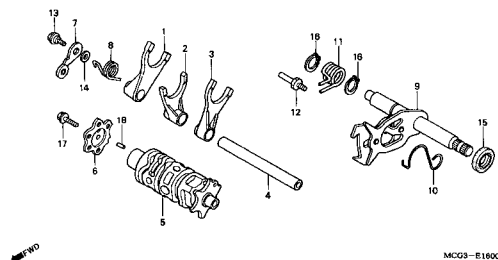
M-14



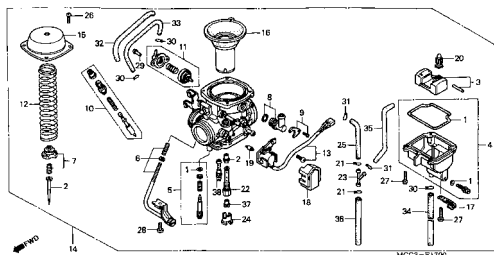
M-15



M-16



M-17

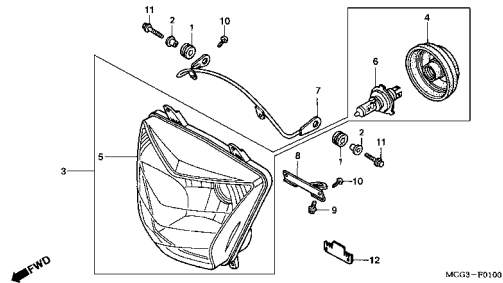


## Grupo do Chassi Frame Group Grupo de Bastidor

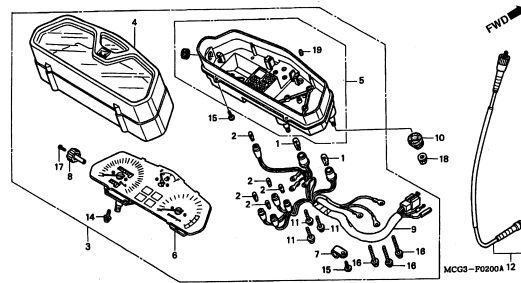
- O número de referência na ilustração do índice pode ser diferente da que aparece no texto.
- Ref. No. on the index illustration may be different from that in the text.
- El número de referencia en la ilustración de índices puede ser diferente del que aparece en el texto.

1

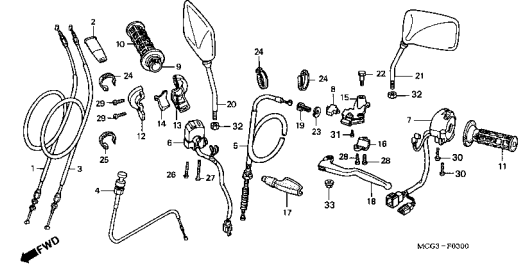
C-1



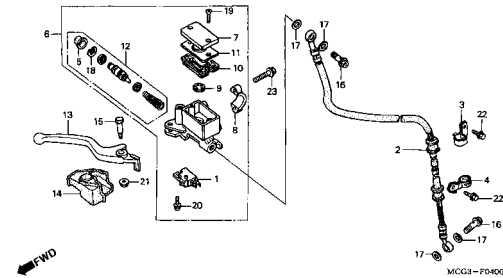
C-2



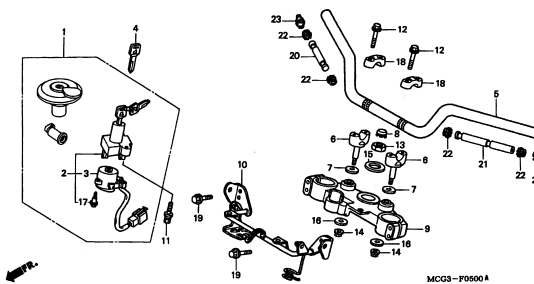
C-3



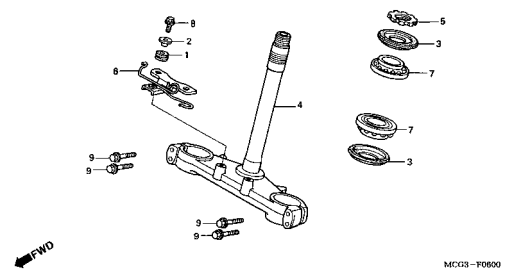
C-4



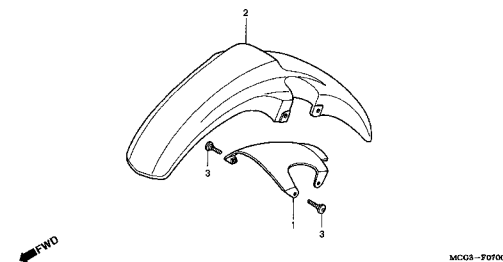
C-5



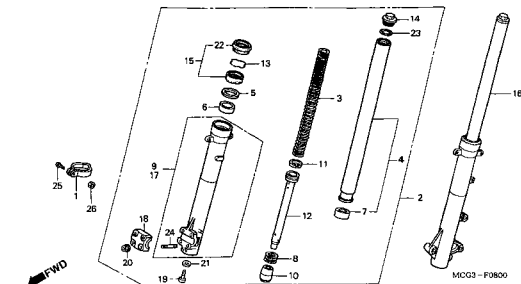
C-6



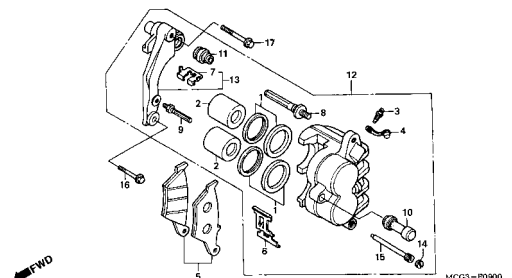
C-7



C-8



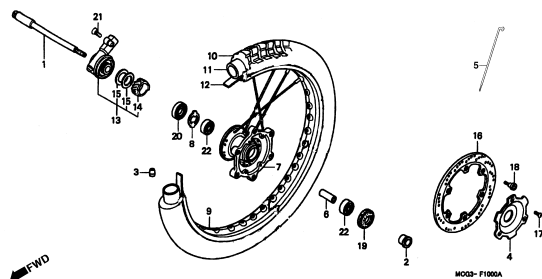
C-9



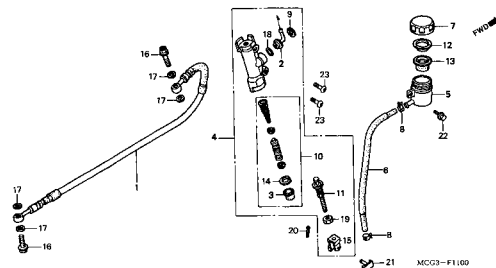
## Grupo do Chassi Frame Group Grupo de Bastidor

- O número de referência na ilustração do índice pode ser diferente da que aparece no texto.
- Ref. No. on the index illustration may be different from that in the text.
- El número de referencia en la ilustración de índices puede ser diferente del que aparece en el texto.

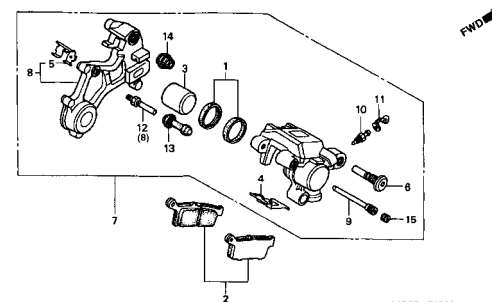
C-10



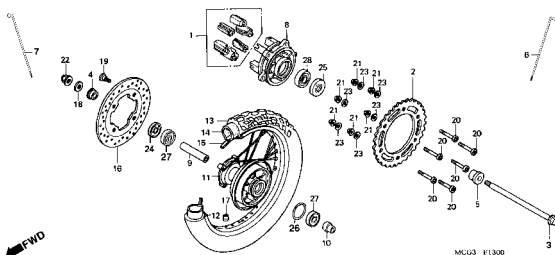
C-11



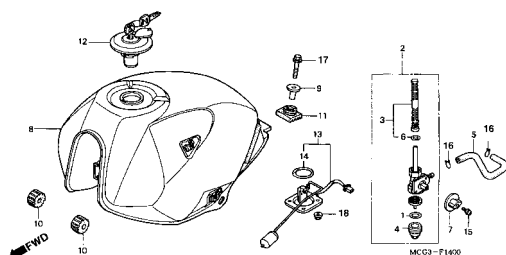
C-12



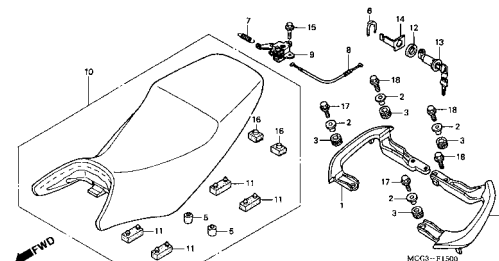
C-13



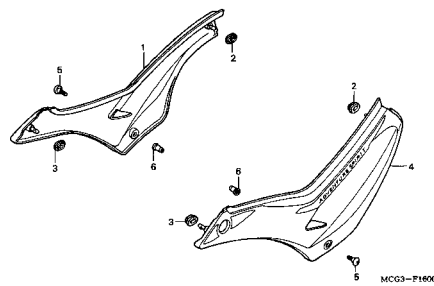
C-14



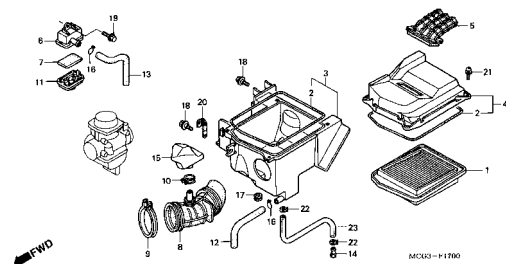
C-15



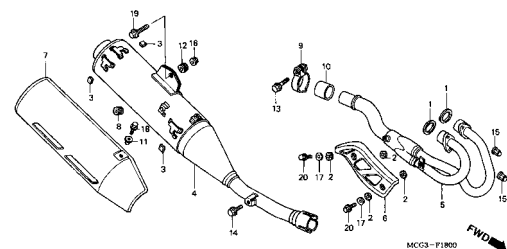
C-16



C-17



C-18

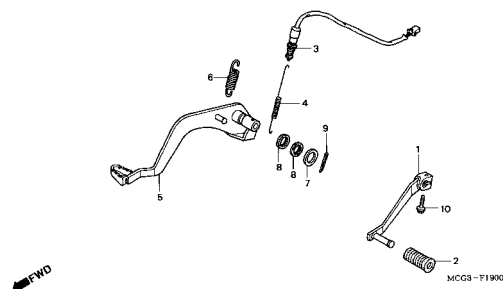


## Grupo do Chassi Frame Group Grupo de Bastidor

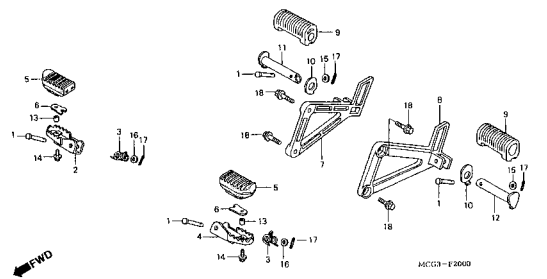
- O número de referência na ilustração do índice pode ser diferente da que aparece no texto.
- Ref. No. on the index illustration may be different from that in the text.
- El número de referencia en la ilustración de índices puede ser diferente del que aparece en el texto.

1

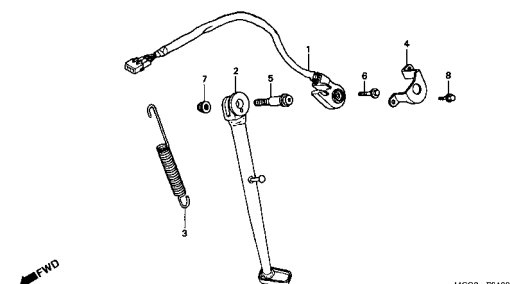
C-19



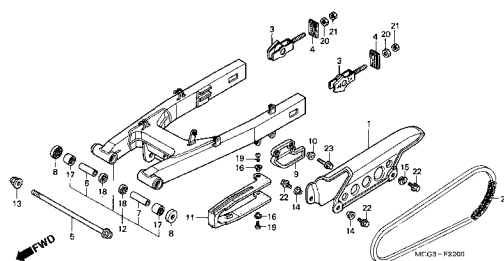
C-20



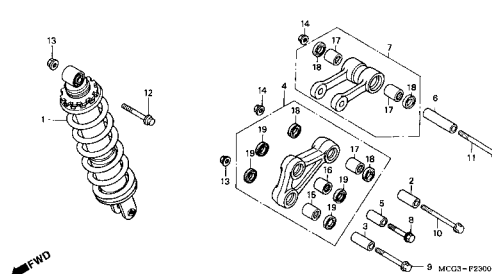
C-21



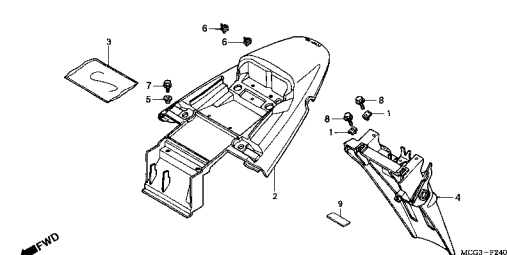
C-22



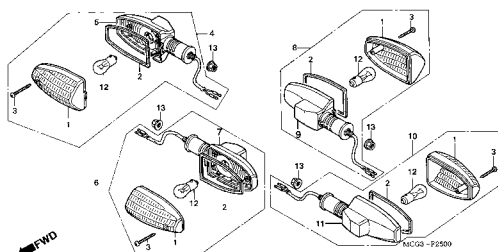
C-23



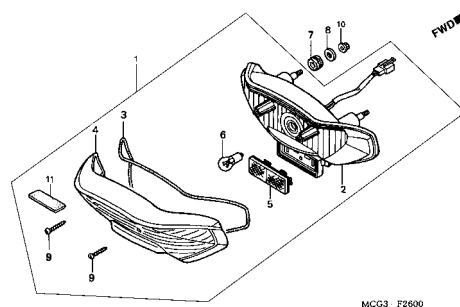
C-24



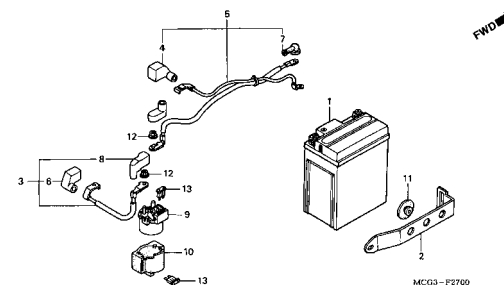
C-25



C-26



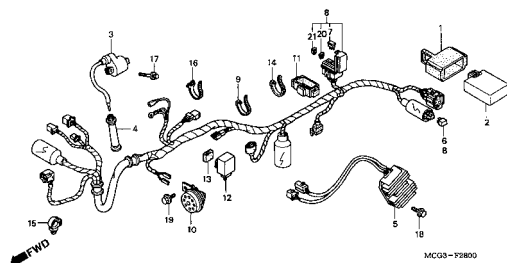
C-27



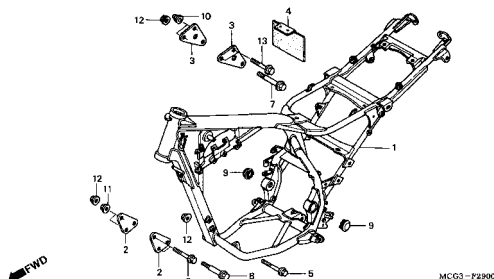
## Grupo do Chassi Frame Group Grupo de Bastidor

- O número de referência na ilustração do índice pode ser diferente da que aparece no texto.
- Ref. No. on the index illustration may be different from that in the text.
- El número de referencia en la ilustración de índices puede ser diferente del que aparece en el texto.

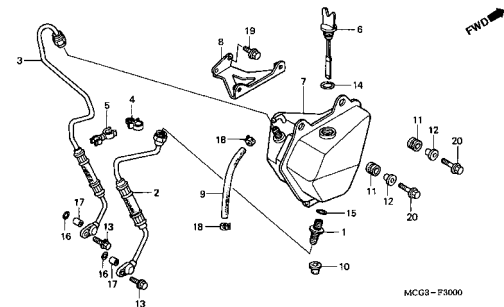
C-28



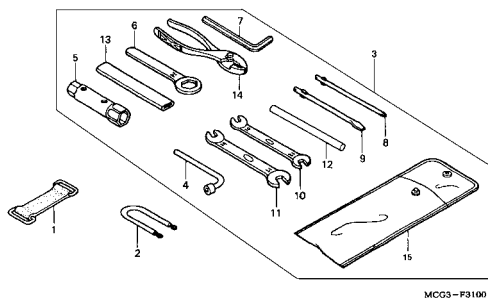
C-29



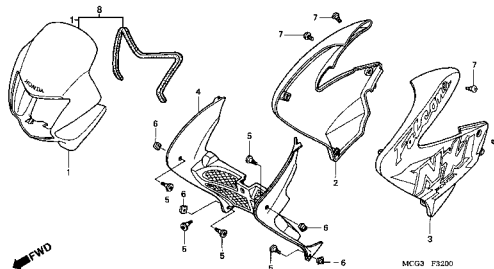
C-30



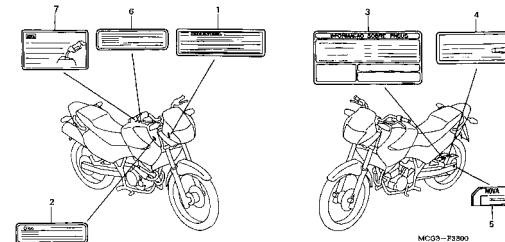
C-31



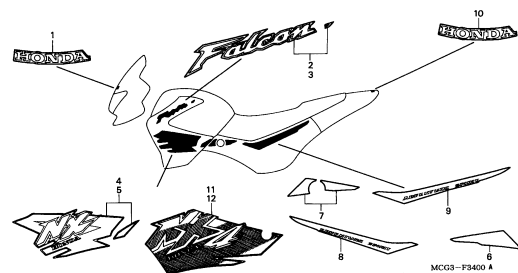
C-32



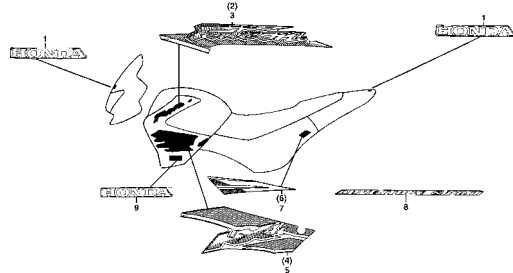
C-33



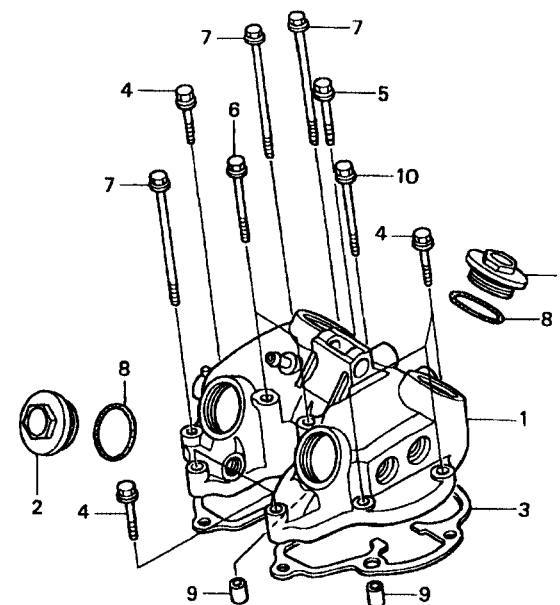
C-34



C-34.1



**M-1**  
**Tampa do Cabeçote**  
**Cylinder Head Cover**  
**Cubierta Culata de Cilindro**

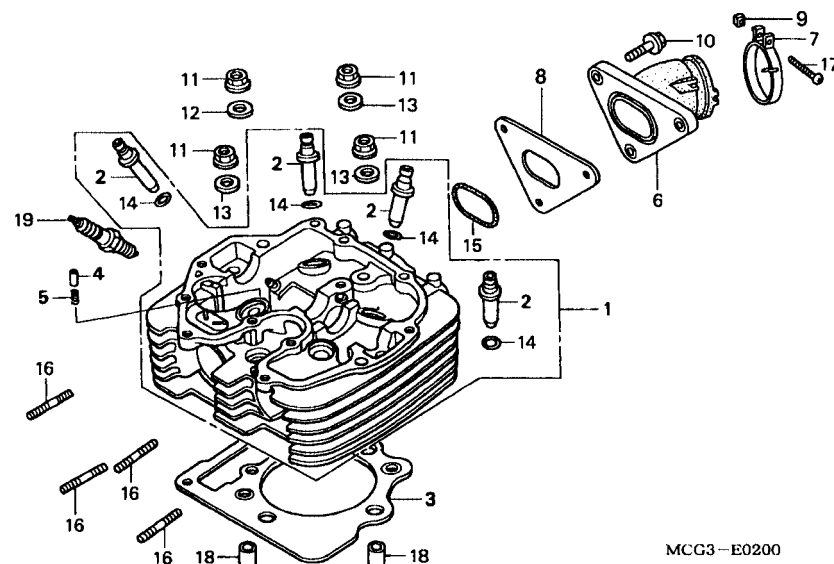


MCG3-E0100

Item de serviço	T.M.O.	Ref. Nº	Nº da peça	Descrição	Qtd. NX4 Falcon 00 01 02	Nº de série	Nota
Junta Tampa, Cabeçote.....1,1		1	12310-MCG-000	Tampa Comp., Cabeçote.....	1 1 1	.....	.....
Junta Tampa Comp., Cabeçote.....1,6		2	12361-KK0-000	Tampa, Ajuste Válvulas.....	4 4 4	.....	.....
		3	12391-KCY-671	Junta Tampa, Cabeçote.....	1 1 1	.....	.....
		4	90004-GHB-700	Parafuso, Flange, 6 x 35 (NSHF).....	6 6 6	.....	.....
		5	90004-GHB-710	Parafuso, Flange, 6 x 40 (NSHF).....	1 1 1	.....	.....
		6	90004-GHB-760	Parafuso, Flange, 6 x 65 (NSHF).....	2 2 2	.....	.....
		7	90084-KCY-670	Parafuso, Flange, 6 x 118 (NSHF).....	3 3 3	.....	.....
		8	91301-428-003	Anel, Vedação, 35,5 x 3 (NOK).....	4 4 4	.....	.....
		9	94301-08140	Pino, Guia, 8 x 14.....	2 2 2	.....	.....
		10	95701-08070-00	Parafuso, Flange, 8 x 70.....	1 1 1	.....	.....

Service Item	F.R.T.	Ref. No.	Part. No.	Description	Reqd. NX4 Falcon 00 01 02	Serial No.	Note
Gasket, Head Cover .....1.1		1	12310-MCG-000	Cover Comp., Cylinder Head .....	1 1 1	.....	.....
Cover Comp., Cylinder Head .....1.6		2	12361-KK0-000	Cap, Tappet Adjusting Hole.....	4 4 4	.....	.....
		3	12391-KCY-671	Gasket, Head Cover .....	1 1 1	.....	.....
		4	90004-GHB-700	Bolt, Flange, 6 x 35 (NSHF) .....	6 6 6	.....	.....
		5	90004-GHB-710	Bolt, Flange, 6 x 40 (NSHF) .....	1 1 1	.....	.....
		6	90004-GHB-760	Bolt, Flange, 6 x 65 (NSHF) .....	2 2 2	.....	.....
		7	90084-KCY-670	Bolt, Flange, 6 x 118 (NSHF) .....	3 3 3	.....	.....
		8	91301-428-003	O-Ring, 35,5 x 3 (NOK).....	4 4 4	.....	.....
		9	94301-08140	Pin, Dowel, 8 x 14.....	2 2 2	.....	.....
		10	95701-08070-00	Bolt, Flange, 8 x 70 .....	1 1 1	.....	.....
Artículo de servicio	THLL	No. de Ref.	No. de pieza	Descripción	No. Rdo. NX4 Falcon 00 01 02	No. de serie	Nota
Cubierta Culata Cilindro .....1.1		1	12310-MCG-000	Cubierta Culata Cilindro.....	1 1 1	.....	.....
Empaquetadura Culata Cilindro .....1.6		2	12361-KK0-000	Cubierta Ajustadora Válvulas .....	4 4 4	.....	.....
		3	12391-KCY-671	Empaquetadura Culata Cilindro.....	1 1 1	.....	.....
		4	90004-GHB-700	Perno Reborde, 6 x 35 (NSHF) .....	6 6 6	.....	.....
		5	90004-GHB-710	Perno Reborde, 6 x 40 (NSHF) .....	1 1 1	.....	.....
		6	90004-GHB-760	Perno Reborde, 6 x 65 (NSHF) .....	2 2 2	.....	.....
		7	90084-KCY-670	Perno Reborde, 6 x 118 (NSHF) .....	3 3 3	.....	.....
		8	91301-428-003	Anillo, Sellado, 35,5 x 3 (NOK) .....	4 4 4	.....	.....
		9	94301-08140	Colarín, 8 x 14 .....	2 2 2	.....	.....
		10	95701-08070-00	Perno Reborde, 8 x 70 .....	1 1 1	.....	.....

**M-2**  
**Cabeçote**  
**Cylinder Head**  
**Culata de Cilindro**



MCG3-E0200

Item de serviço	T.M.O.	Ref. Nº	Nº da peça	Descrição	Qtd. NX4 Falcon 00 01 02	Nº de série	Nota
Vela, Ignição.....0,2		1	12200-MCG-000	Cabeçote.....	1 1 1	.....	.....
Coletor, Carburador.....0,3		2	12231-KN5-305	Guia, Válvula (O.S).....	4 4 4	.....	.....
Prisioneiro, 8 x 22 .....0,5		3	12251-MBV-003	Junta, Cabeçote.....	1 1 1	.....	.....
(Adicionar 0,1 por Unidade)		4	14125-KV2-940	Plugue, Fixação Árvore Comando.....	1 1 1	.....	.....
Junta, Cabeçote .....2,3		5	14126-KV2-940	Mola, Plugue.....	1 1 1	.....	.....
Guia, Válvula.....2,9		6	16211-MCG-000	Coletor, Carburador.....	1 1 1	.....	.....
(Inclui Retífica)		7	1621A-MCG-300	Presilha, Coletor.....	1 1 1	.....	.....
(Adicionar 0,3 por Unidade)		8	16229-MCG-000	Junta, Coletor Admissão.....	1 1 1	.....	.....
(Exclui Retífica, Válvula)		9	16222-MCG-300	Porca, Quadrada, 5 mm.....	1 1 1	.....	.....
(Adicionar 0,2 se Necessário)		10	90080-MG8-000	Parafuso, Flange, 6 x 25.....	3 3 3	.....	.....
Cabeçote .....3,5		11	90202-HA0-000	Porca, Flange, 10 mm.....	4 4 4	.....	.....
		12	90453-KAS-900	Arruela, 10 x 25 x 4.....	1 1 1	.....	.....
		13	90453-KCY-670	Arruela, Lisa, 10 mm.....	3 3 3	.....	.....
		14	91301-200-000	Anel, Vedação, 10 x 1,6.....	4 4 4	.....	.....
		15	91303-397-000	Anel, Vedação, 45 x 2,5.....	1 1 1	.....	.....
		16	92900-08022-0B	Prisioneiro, 8 x 22.....	4 4 4	.....	.....
		17	93500-05025-0G	Parafuso, Phillips, 5 x 25.....	1 1 1	.....	.....
		18	94301-12200	Pino, Guia, 12 x 20.....	2 2 2	.....	.....
		19	98061-58616	Vela, Ignição (DPR8Z) (NGK).....	1 1 1	.....	.....

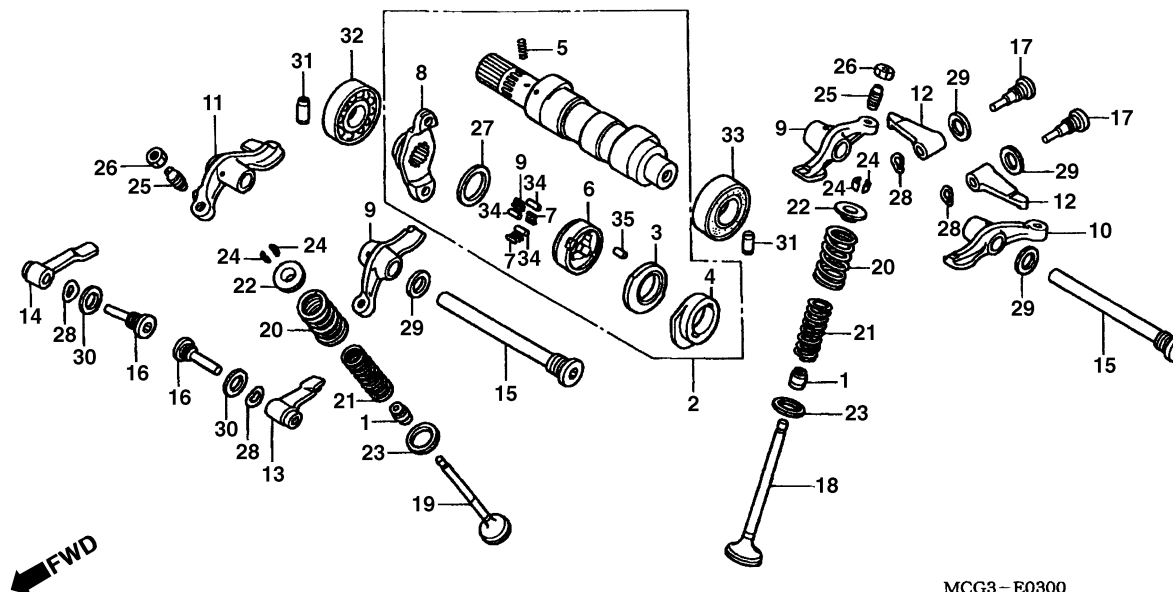
Service Item	F.R.T.	Ref. No.	Part. No.	Description	Reqd. NX4 Falcon 00 01 02	Serial No.	Note
Plug, Spark .....0.2		1	12200-MCG-000	Head Comp., Cylinder .....	1 1 1	.....	.....
Insulator, Carburetor .....0.3		2	12231-KN5-305	Guide, Valve (O.S) .....	4 4 4	.....	.....
Bolt, Stud, 8 x 22 .....0.5		3	12251-MBV-003	Gasket, Cylinder Head .....	1 1 1	.....	.....
(Add 0.1 For Each.)		4	14125-KV2-940	Plunger, Cam Setting .....	1 1 1	.....	.....
Gasket, Cylinder Head .....2.3		5	14126-KV2-940	Spring, Plunger .....	1 1 1	.....	.....
Guide, Valve .....2.9		6	16211-MCG-000	Insulator, Carburetor .....	1 1 1	.....	.....
(Inc. Reaming)		7	1621A-MCG-300	Band, Insulator .....	1 1 1	.....	.....
(Add 0.3 For Each.)		8	16229-MCG-000	Gasket, Carburetor Insulator .....	1 1 1	.....	.....
(E x C. Valve Refacing)		9	16222-MCG-300	Nut, Square, 5 mm .....	1 1 1	.....	.....
(Add More 0.2 If Performed)		10	90080-MG8-000	Bolt, Flange Socket, 6 x 25 .....	3 3 3	.....	.....
Head Comp., Cylinder .....3.5		11	90202-HA0-000	Nut, Flange Cap, 10 mm .....	4 4 4	.....	.....
		12	90453-KAS-900	Washer, 10 x 25 x 4 .....	1 1 1	.....	.....
		13	90453-KCY-670	Washer, Plain, 10 mm .....	3 3 3	.....	.....
		14	91301-200-000	O-Ring, 10 x 1,6 .....	4 4 4	.....	.....
		15	91303-397-000	O-Ring, 45 x 2,5 .....	1 1 1	.....	.....
		16	92900-08022-0B	Bolt, Stud, 8 x 22 .....	4 4 4	.....	.....
		17	93500-05025-0G	Screw, Pan, 5 x 25 .....	1 1 1	.....	.....
		18	94301-12200	Pin, Dowel, 12 x 20 .....	2 2 2	.....	.....
		19	98061-58616	Plug, Spark (DPR8Z) (NGK) .....	1 1 1	.....	.....
Artículo de servicio	THLL	No. de Ref.	No. de pieza	Descripción	No. Rdo. NX4 Falcon 00 01 02	No. de serie	Nota
Bujía de Encendido, .....0.2		1	12200-MCG-000	Culata de Cilindro .....	1 1 1	.....	.....
Aislador, Carburador .....0.3		2	12231-KN5-305	Guía, de Válvula (O.S) .....	4 4 4	.....	.....
Prisionero, 8 x 22 .....0.5		3	12251-MBV-003	Empaquetadura, Culata Cilindro .....	1 1 1	.....	.....
(Agregue 0,1 de cada)		4	14125-KV2-940	Espiga, Fijación .....	1 1 1	.....	.....
Empaquetadura Culata Cilindro .....2.3		5	14126-KV2-940	Resorte, Espiga .....	1 1 1	.....	.....
Guía de Válvula .....2.9		6	16211-MCG-000	Aislador, Carburador .....	1 1 1	.....	.....
(Se Incluye Refaz de Válvula)		7	1621A-MCG-300	Presilla, Aislador .....	1 1 1	.....	.....
(Agregue 0,3 de cada)		8	16229-MCG-000	Empaquetadura Aislador Carburador .....	1 1 1	.....	.....
( No Se Incluye Refaz de Válvula)		9	16222-MCG-300	Tuerca, 5 mm .....	1 1 1	.....	.....
(Agregue 0,2 se faz Necesário)		10	90080-MG8-000	Perno Reborde, 6 x 25 .....	3 3 3	.....	.....
Culata de Cilindro .....3.5		11	90202-HA0-000	Tuerca, Reborde, 10 mm .....	4 4 4	.....	.....
		12	90453-KAS-900	Arandela, 10 x 25 x 4 .....	1 1 1	.....	.....
		13	90453-KCY-670	Arandela Sencilla 10 mm .....	3 3 3	.....	.....
		14	91301-200-000	Anillo, Sellado, 10 x 1,6 .....	4 4 4	.....	.....
		15	91303-397-000	Anillo, Sellado, 45 x 2,5 .....	1 1 1	.....	.....
		16	92900-08022-0B	Prisionero, 8 x 22 .....	4 4 4	.....	.....
		17	93500-05025-0G	Tornillo Alomado 5 x 25 .....	1 1 1	.....	.....
		18	94301-12200	Espiga Dowel, 12 x 20 .....	2 2 2	.....	.....
		19	98061-58616	Bujía, Encendido (DPR8Z) (NGK) .....	1 1 1	.....	.....

## M-3

### Árvore de Comando • Válvulas

### Camshaft • Valve

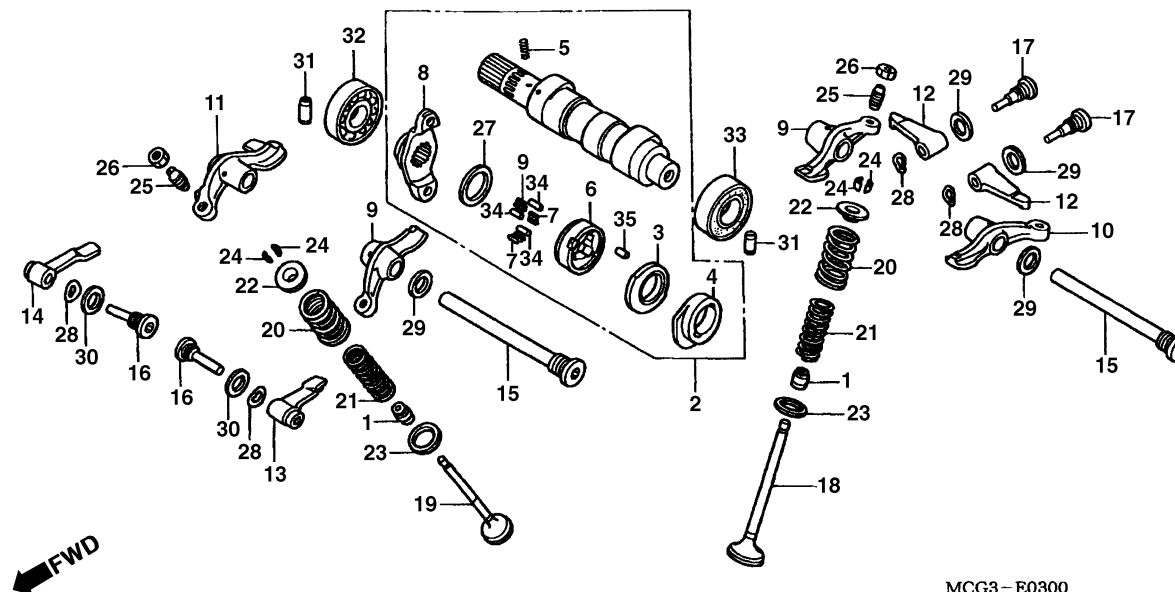
### Arbol de Levas



Item de serviço	T.M.O.	Ref. Nº	Nº da peça	Descrição	Qtd. NX4 Falcon 00 01 02	Nº de série	Nota
Braço, Oscilante .....1,4 (Adicionar 0,1 por Unidade) (Quando for Executado o Serviço Comp., na Unidade o T.M.O será 1,7)		1	12209-KL4-005	Retentor Óleo, Haste Válvulas (NOK) .....	4 4 4	.....	.....
• Braço Oscilante Válvula Admissão (Adicionar 0,1 por Unidade) (Quando for Executado o Serviço Comp., na Unidade o T.M.O será 1,6)		2	14000-MCG-000	Árvore, Comando.....	1 1 1	.....	.....
Rolamento, Radial Esferas. ....1,5 (Um ou Todos)		3	14102-MN1-670	Braço, Reversor .....	1 1 1	.....	.....
Árvore Comando Comp.....1,7		4	14105-KCY-670	Placa Descompressão, Braço.....	1 1 1	.....	.....
Mola, Válvula .....2,5 (Adicionar 0,1 por Unidade) (Inclui Peça Relativa)		5	14106-MN1-670	Mola, Descompressão.....	1 1 1	.....	.....
Válvula .....2,6 (Adicionar 0,2 por Unidade) (Inclui Retífica) (Exclui Troca Guia Válvula)		6	14121-KAS-900	Carcaça Descompressão, Embreagem.....	1 1 1	.....	.....
		7	14122-KV2-940	Mola, Rolete.....	3 3 3	.....	.....
		8	14325-KV2-942	Flange, Engrenagem .....	1 1 1	.....	.....
		9	14411-KCY-670	Braço, Oscilante A. ....	2 2 2	.....	.....
		10	14421-KCY-670	Braço, Oscilante B. ....	1 1 1	.....	.....
		11	14431-KCY-670	Braço, Oscilante C. ....	1 1 1	.....	.....
		12	14445-KF0-000	Braço, Oscilante Válvula Admissão .....	2 2 2	.....	.....
		13	14446-KF0-000	Braço, Oscilante Esquerdo Válvula Escape.....	1 1 1	.....	.....
		14	14447-KF0-000	Braço, Oscilante Direito Válvula Escape .....	1 1 1	.....	.....
		15	14451-MBV-000	Parafuso, Eixo Braço Oscilante.....	2 2 2	.....	.....
		16	14455-KCY-670	Eixo A, Braço Oscilante .....	2 2 2	.....	.....
		17	14456-KCY-670	Eixo A, Braço Oscilante.....	2 2 2	.....	.....
		18	14711-KCY-670	Válvula, Admissão .....	2 2 2	.....	.....
		19	14721-KCY-670	Válvula, Escape.....	2 2 2	.....	.....
		20	14751-KCY-670	Mola Externa, Válvula.....	4 4 4	.....	.....
		21	14761-KG0-003	Mola Interna, Válvula.....	4 4 4	.....	.....

Service Item	F.R.T.	Ref. No.	Part. No.	Description	Reqd. NX4 Falcon 00 01 02	Serial No.	Note
Arm, Rocker ..... 1.4 (Add 0,1 For Each.) (When Servicing Comp., Unit, F.R.T. Is 1.7)		1	12209-KL4-005	Seal, Valve Stem (NOK).....	4 4 4		
		2	14000-MCG-000	Camshaft Assy .....	1 1 1		
		3	14102-MN1-670	Cam Reverse.....	1 1 1		
		4	14105-KCY-670	Plate, Decompression Cam.....	1 1 1		
• Arm, In. Valve Sub Rocker (Add 0.1 For Each.) (When Servicing Comp., Unit) F.R.T. Is 1.6)		5	14106-MN1-670	Spring, Decompression.....	1 1 1		
		6	14121-KAS-900	Outer, Decompression Clutch.....	1 1 1		
		7	14122-KV2-940	Spring, Roller.....	3 3 3		
		8	14325-KV2-942	Flange, Cam Sprocket.....	1 1 1		
Bearing, Radial Ball ..... 1.5 (Same Time For Two Units)		9	14411-KCY-670	Arm A, Rocker.....	2 2 2		
		10	14421-KCY-670	Arm B, Rocker.....	1 1 1		
Camshaft Assy..... 1.7		11	14431-KCY-670	Arm C, Rocker.....	1 1 1		
Spring, Valve ..... 2.5 (Add 0.1 For Each.) (Inc. Relative Part)		12	14445-KF0-000	Arm, In. Valve Sub Rocker.....	2 2 2		
		13	14446-KF0-000	Arm, L. EX. Valve Sub Rocker.....	1 1 1		
		14	14447-KF0-000	Arm, R. EX. Valve Sub Rocker.....	1 1 1		
Valve ..... 2.6 (Add 0.2 For Each.) (Inc. Refacing) (Exc. Valve Guide Replacement)		15	14451-MBV-000	Bolt, Rocker Arm Shaft.....	2 2 2		
		16	14455-KCY-670	Shaft A, Sub Rocker Arm.....	2 2 2		
		17	14456-KCY-670	Shaft B, Sub Rocker Arm.....	2 2 2		
		18	14711-KCY-670	Valve, In.....	2 2 2		
		19	14721-KCY-670	Valve, Ex.....	2 2 2		
		20	14751-KCY-670	Spring, Valve Outer.....	4 4 4		
		21	14761-KG0-003	Spring, Valve Inner.....	4 4 4		
Articulo de servicio	THLL	No. de Ref.	No. de pieza	Descripción	No. Rdo. NX4 Falcon 00 01 02	No. de serie	Nota
Balancin ..... 1.4 (Agregue 0,1 de cada ) (Cuando se hace el Mantenimiento de unidad., completa el THLL és 1,7)		1	12209-KL4-005	Sello de Vastago Válvula (NOK) .....	4 4 4		
		2	14000-MCG-000	Arbol Levas .....	1 1 1		
		3	14102-MN1-670	Eje Reverso .....	1 1 1		
		4	14105-KCY-670	Placa Descompresión.....	1 1 1		
• Balancin de Admisión (Agregue 0,1 de cada) (Cuando se hace el Mantenimiento de unidad., completa el THLL és 1,6)		5	14106-MN1-670	Resorte Descompresión .....	1 1 1		
		6	14121-KAS-900	Embrague Descompresión Exterior.....	1 1 1		
		7	14122-KV2-940	Resorte Cojinete.....	3 3 3		
		8	14325-KV2-942	Brida Arbol Levas .....	1 1 1		
Cojinete Acero Bolas, ..... 1.5 (Una o Todas)		9	14411-KCY-670	Brazo Oscilante A .....	2 2 2		
		10	14421-KCY-670	Brazo Oscilante B. ....	1 1 1		
Arbol Comando Levas. .... 1.7		11	14431-KCY-670	Brazo Oscilante C. ....	1 1 1		
Resorte Válvula ..... 2.5 (Agregue 0,1 de cada) (Incluye Pieza Relacionada)		12	14445-KF0-000	Brazo Oscilante Válvula Admissão .....	2 2 2		
		13	14446-KF0-000	Brazo Oscilante Esquerdo Válvula Escape .....	1 1 1		
		14	14447-KF0-000	Brazo Oscilante Direito Válvula Escape.....	1 1 1		
Válvula ..... 2.6 (Agregue 0,2 de cada) (Se Incluye Refaz Válvula) (No se Incluye el Câmbio de Guia Válvulas)		15	14451-MBV-000	Eje Brazo Oscilante.....	2 2 2		
		16	14455-KCY-670	Eje A Brazo Oscilante.....	2 2 2		
		17	14456-KCY-670	Eje A Braço Oscilante.....	2 2 2		
		18	14711-KCY-670	Válvula Admision .....	2 2 2		
		19	14721-KCY-670	Válvula, Escape .....	2 2 2		
		20	14751-KCY-670	Resorte Exterior Válvula.....	4 4 4		
		21	14761-KG0-003	Resorte Interior Válvula.....	4 4 4		

**M-3**  
**Árvore de Comando**  
**• Válvulas**  
**Camshaft • Valve**  
**Arbol de Levas**



Item de serviço	T.M.O.	Ref. Nº	Nº da peça	Descrição	Qtd. NX4 Falcon 00 01 02	Nº de série	Nota
		22	14771-107-020	Trava, Mola Válvula.....	4 4 4	.....	.....
		23	14775-KCY-670	Assento Externo, Mola Válvula .....	4 4 4	.....	.....
		24	14781-HA0-770	Trava, Válvula.....	8 8 8	.....	.....
		25	90012-MG3-000	Parafuso, Ajuste .....	4 4 4	.....	.....
		26	90206-590-000	Porca, Ajuste .....	4 4 4	.....	.....
		27	90401-MN1-670	Arruela, Encosto, 17 x 22 x 0,75.....	1 1 1	.....	.....
		28	90406-KF0-003	Arruela, Ondulada.....	4 4 4	.....	.....
		29	90544-KF0-000	Arruela, Vedação, 14 mm.....	4 4 4	.....	.....
		30	90545-KF0-000	Arruela, 12 mm.....	2 2 2	.....	.....
		31	90701-KF0-000	Pino, Guia, 10 x 18.....	2 2 2	.....	.....
		32	91002-MN1-671	Rolamento, Radial Esferas, 18 x 37 x 9 (NTN).....	1 1 1	.....	.....
		33	91003-KF0-008	Rolamento, Radial Esferas, 6904 .....	1 1 1	.....	.....
		34	91101-KV2-940	Rolete, Descompressor Embreagem.....	3 3 3	.....	.....
		35	96220-40090	Rolete, 4 x 9.....	1 1 1	.....	.....

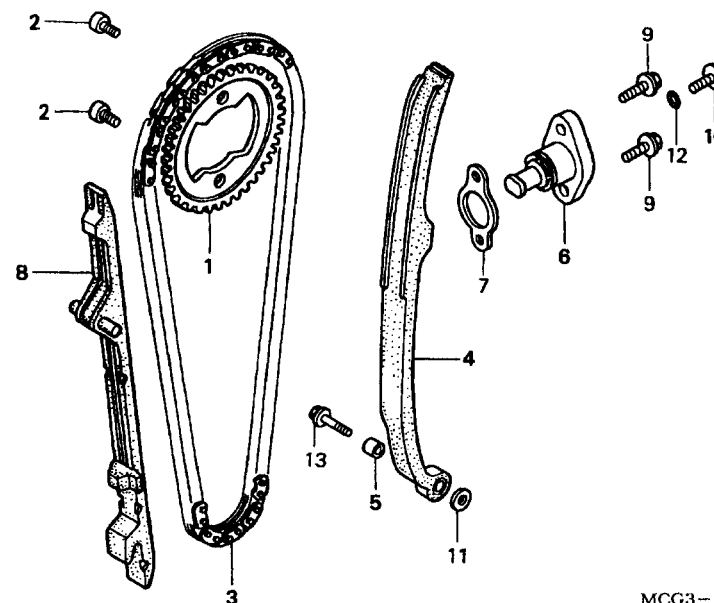
Service Item	F.R.T.	Ref. No.	Part. No.	Description	Reqd. NX4 Falcon 00 01 02	Serial No.	Note
		22	14771-107-020	Retainer, Valve Spring .....	4 4 4	.....	.....
		23	14775-KCY-670	Seat, Valve Spring Outer .....	4 4 4	.....	.....
		24	14781-HA0-770	Cotter, Valve .....	8 8 8	.....	.....
		25	90012-MG3-000	Screw, Tappet Adjusting .....	4 4 4	.....	.....
		26	90206-590-000	Nut, Tappet Adjusting .....	4 4 4	.....	.....
		27	90401-MN1-670	Washer, Thrust, 17 x 22 x 0,75 .....	1 1 1	.....	.....
		28	90406-KF0-003	Washer, Wave .....	4 4 4	.....	.....
		29	90544-KF0-000	Washer, Sealing, 14 mm .....	4 4 4	.....	.....
		30	90545-KF0-000	Washer, 12 mm .....	2 2 2	.....	.....
		31	90701-KF0-000	Pin, Dowel, 10 x 18 .....	2 2 2	.....	.....
		32	91002-MN1-671	Bearing, Radial Ball, 18 x 37 x 9 (NTN) .....	1 1 1	.....	.....
		33	91003-KF0-008	Bearing, Radial Ball, 6904 .....	1 1 1	.....	.....
		34	91101-KV2-940	Roller, Decompression Clutch .....	3 3 3	.....	.....
		35	96220-40090	Roller, 4 x 9 .....	1 1 1	.....	.....
Artículo de servicio	THLL	No. de Ref.	No. de pieza	Descripción	No. Rdo. NX4 Falcon 00 01 02	No. de serie	Nota
		22	14771-107-020	Traba Resorte Válvula .....	4 4 4	.....	.....
		23	14775-KCY-670	Arandela Exterior Válvula .....	4 4 4	.....	.....
		24	14781-HA0-770	Clavita Válvula .....	8 8 8	.....	.....
		25	90012-MG3-000	Perno Ajustador .....	4 4 4	.....	.....
		26	90206-590-000	Tuerca Ajustadora .....	4 4 4	.....	.....
		27	90401-MN1-670	Arandela Sencilla, 17 x 22 x 0,75 .....	1 1 1	.....	.....
		28	90406-KF0-003	Arandela Ondulada .....	4 4 4	.....	.....
		29	90544-KF0-000	Sello Aceite, 14 mm .....	4 4 4	.....	.....
		30	90545-KF0-000	Arandela 12 mm .....	2 2 2	.....	.....
		31	90701-KF0-000	Espiga Guía, 10 x 18 .....	2 2 2	.....	.....
		32	91002-MN1-671	Cojinete Acero Bolas, 18 x 37 x 9 (NTN) .....	1 1 1	.....	.....
		33	91003-KF0-008	Cojinete Acero Bolas, 6904 .....	1 1 1	.....	.....
		34	91101-KV2-940	Cojinete Descompresión Embrague .....	3 3 3	.....	.....
		35	96220-40090	Cojinete, 4 x 9 .....	1 1 1	.....	.....

## M-4

**Corrente de Comando**  
• Tensor

**Camchain • Tensioner**

**Cadena de Levas**  
• Tensionador

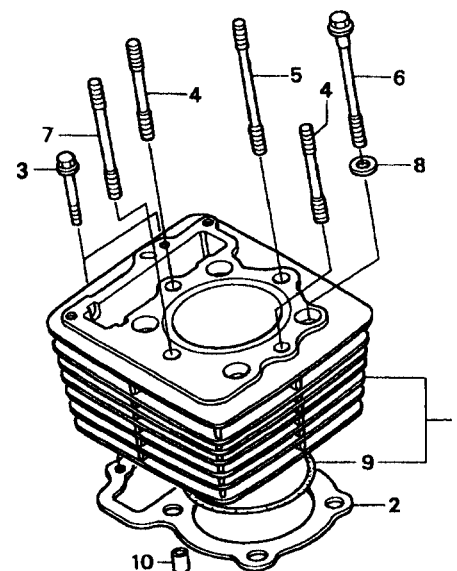


MCG3-E0400

Item de serviço	T.M.O.	Ref. Nº	Nº da peça	Descrição	Qtd. NX4 Falcon 00 01 02	Nº de série	Nota
Regulador Comp., Tensor .....0,5		1	14321-MAN-620	Engrenagem, Comando (38D).....	1 1 1	.....	.....
Engrenagem, Comando .....1,5		2	14322-MAN-620	Parafuso, Especial, 7 x 9,5.....	2 2 2	.....	.....
Guia Comp., Corrente Comando.....2,3		3	14401-MBV-000	Corrente, Comando.....	1 1 1	.....	.....
Tensor, Corrente Comando .....2,6		4	14511-KCY-670	Tensor, Corrente Comando.....	1 1 1	.....	.....
Corrente, Comando .....2,7		5	14515-KF0-000	Bucha, Tensor, Corrente Comando, 6 x 9.....	1 1 1	.....	.....
		6	14520-KCY-671	Regulador Comp., Tensor.....	1 1 1	.....	.....
		7	14560-KCW-851	Junta Regulador ,Tensor.....	1 1 1	.....	.....
		8	14620-KCY-670	Guia Comp., Corrente Comando.....	1 1 1	.....	.....
		9	90004-GHB-630	Parafuso, Flange, 6 x 16 (NSHF).....	2 2 2	.....	.....
		10	90005-KY7-000	Parafuso, Phillips, 6 x 6.....	1 1 1	.....	.....
		11	90417-360-000	Arruela, Limitadora Tensor.....	1 1 1	.....	.....
		12	91306-MG3-000	Anel, Vedação, 1,5 x 9,5.....	1 1 1	.....	.....
		13	95701-06025-08	Parafuso, Flange, 6 x 25.....	1 1 1	.....	.....

Service Item	F.R.T.	Ref. No.	Part. No.	Description	Reqd. NX4 Falcon 00 01 02	Serial No.	Note
Lifter Assy., Tensioner .....0.5		1	14321-MAN-620	Sprocket, Cam (38T).....	1 1 1	.....	.....
Sprocket, Cam .....1.5		2	14322-MAN-620	Bolt, Special Knock, 7 x 9.5.....	2 2 2	.....	.....
Guide Comp., Cam Chain .....2.3		3	14401-MBV-000	Chain, Cam.....	1 1 1	.....	.....
Tensioner, Cam Chain .....2.6		4	14511-KCY-670	Tensioner, Cam Chain.....	1 1 1	.....	.....
Chain, Cam.....2.7		5	14515-KF0-000	Collar, Tensioner, 6 x 9.....	1 1 1	.....	.....
		6	14520-KCY-671	Lifter Assy., Tensioner.....	1 1 1	.....	.....
		7	14560-KCW-851	Gasket, Tensioner Lifter.....	1 1 1	.....	.....
		8	14620-KCY-670	Guide Comp., Cam Chain.....	1 1 1	.....	.....
		9	90004-GHB-630	Bolt, Flange, 6 x 16 (NSHF).....	2 2 2	.....	.....
		10	90005-KY7-000	Screw, Pan, 6 x 6.....	1 1 1	.....	.....
		11	90417-360-000	Washer, Drum Stopper.....	1 1 1	.....	.....
		12	91306-MG3-000	O-Ring, 1.5 x 9.5.....	1 1 1	.....	.....
		13	95701-06025-08	Bolt, Flange, 6 x 25.....	1 1 1	.....	.....
Articulo de servicio	THLL	No. de Ref.	No. de pieza	Descripción	No. Rdo. NX4 Falcon 00 01 02	No. de serie	Nota
Regulador Comp., Tensor .....0.5		1	14321-MAN-620	Rueda Dentada Levas (38D).....	1 1 1	.....	.....
Rueda Dentada Levas .....1.5		2	14322-MAN-620	Perno Hex, 7 x 9.5.....	2 2 2	.....	.....
Guia, Cadena Levas .....2.3		3	14401-MBV-000	Cadena de Levas.....	1 1 1	.....	.....
Tensionador Cadena Levas .....2.6		4	14511-KCY-670	Tensionador Cadena Levas.....	1 1 1	.....	.....
Cadena Levas .....2.7		5	14515-KF0-000	Collarín, 6 x 9.....	1 1 1	.....	.....
		6	14520-KCY-671	Tensionador.....	1 1 1	.....	.....
		7	14560-KCW-851	Empaquetadura Tensionador.....	1 1 1	.....	.....
		8	14620-KCY-670	Guia, Cadena Levas.....	1 1 1	.....	.....
		9	90004-GHB-630	Perno Reborde, 6 x 16 (NSHF).....	2 2 2	.....	.....
		10	90005-KY7-000	Tornillo Alomado, 6 x 6.....	1 1 1	.....	.....
		11	90417-360-000	Arandela Empuje.....	1 1 1	.....	.....
		12	91306-MG3-000	Anillo, Sellado, 1.5 x 9.5.....	1 1 1	.....	.....
		13	95701-06025-08	Perno Reborde, 6 x 25.....	1 1 1	.....	.....

**M-5**  
**Cilindro**  
**Cylinder**  
**Cilindro**

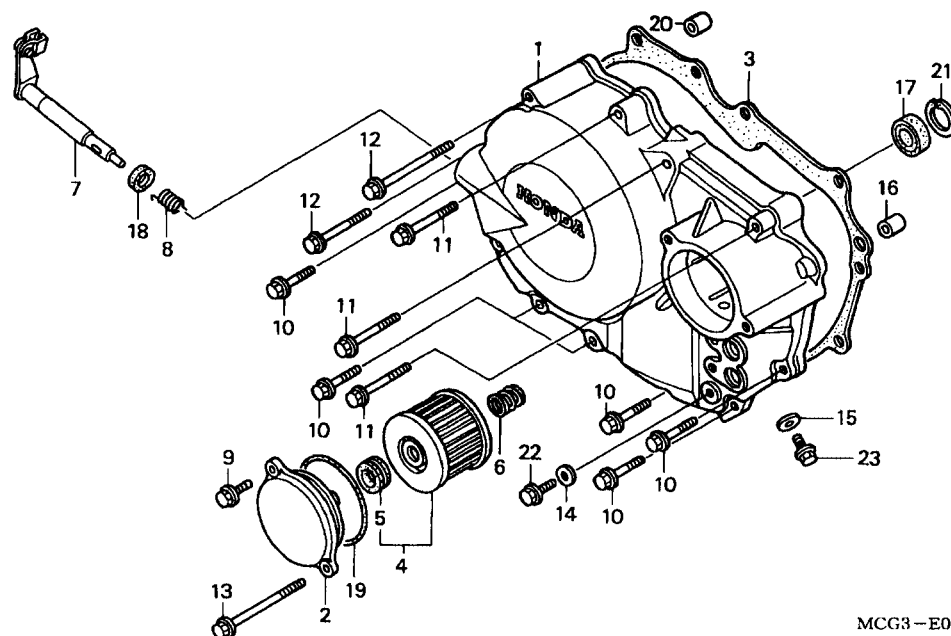


MCG3—E0500

Item de serviço	T.M.O.	Ref. Nº	Nº da peça	Descrição	Qtd. NX4 Falcon 00 01 02	Nº de série	Nota
Junta, Cilindro.....2,6		1	12100-KCY-670	Cilindro Comp. ....	1 1 1	.....	.....
Cilindro, Comp.....2,7		2	12191-KCY-671	Junta, Cilindro .....	1 1 1	.....	.....
		3	90004-GHB-690	Parafuso, Flange, 6 x 32 (NSHF) .....	2 2 2	.....	.....
		4	90081-KCY-670	Prisioneiro, 10 x 60.....	2 2 2	.....	.....
		5	90083-KG0-980	Prisioneiro, 10 x 92.....	1 1 1	.....	.....
		6	90085-KCY-670	Parafuso, Flange, 10 x 100.....	4 4 4	.....	.....
		7	90085-KG0-981	Prisioneiro, 10 x 73.....	1 1 1	.....	.....
		8	90410-KF0-000	Arruela, 10 mm.....	4 4 4	.....	.....
		9	91302-356-000	Anel, Vedação, 88 x 2.....	1 1 1	.....	.....
		10	94301-12200	Pino, Guia, 12 x 20.....	2 2 2	.....	.....

Service Item	F.R.T.	Ref. No.	Part. No.	Description	Reqd. NX4 Falcon 00 01 02	Serial No.	Note
Gasket, Cylinder .....2.6		1	12100-KCY-670	Cylinder Comp .....	1 1 1	.....	.....
Cylinder Comp.....2.7		2	12191-KCY-671	Gasket, Cylinder.....	1 1 1	.....	.....
		3	90004-GHB-690	Bolt, Flange, 6 x 32 (NSHF) .....	2 2 2	.....	.....
		4	90081-KCY-670	Bolt, Stud, 10 x 60.....	2 2 2	.....	.....
		5	90083-KG0-980	Bolt, Stud, 10 x 92.....	1 1 1	.....	.....
		6	90085-KCY-670	Bolt, Flange, 10 x 100 .....	4 4 4	.....	.....
		7	90085-KG0-981	Bolt, Stud, 10 x 73.....	1 1 1	.....	.....
		8	90410-KF0-000	Washer, 10 mm .....	4 4 4	.....	.....
		9	91302-356-000	O-Ring, 88 x 2 .....	1 1 1	.....	.....
		10	94301-12200	Pin Dowel, 12 x 20 .....	2 2 2	.....	.....
Articulo de servicio	THLL	No. de Ref.	No. de pieza	Descripción	No. Rdo. NX4 Falcon 00 01 02	No. de serie	Nota
Empaquetadura Cilindro .....2.6		1	12100-KCY-670	Comp. Cilindro .....	1 1 1	.....	.....
Comp. Cilindro.....2.7		2	12191-KCY-671	Empaquetadura Cilindro.....	1 1 1	.....	.....
		3	90004-GHB-690	Perno Reborde, 6 x 32 (NSHF) .....	2 2 2	.....	.....
		4	90081-KCY-670	Prisionero, 10 x 60 .....	2 2 2	.....	.....
		5	90083-KG0-980	Prisionero, 10 x 92 .....	1 1 1	.....	.....
		6	90085-KCY-670	Perno Reborde, 10 x 100 .....	4 4 4	.....	.....
		7	90085-KG0-981	Prisionero, 10 x 73 .....	1 1 1	.....	.....
		8	90410-KF0-000	Arandela 10 mm.....	4 4 4	.....	.....
		9	91302-356-000	Anillo, Sellado, 88 x 2 .....	1 1 1	.....	.....
		10	94301-12200	Espiga Dowel, 12 x 20 .....	2 2 2	.....	.....

**Tampa Lateral Direita**  
**Right Crankcase Cover**  
**Cubierta Derecha**  
**del Cártér Motor**



MCG3-E0600

FWD ■

Item de serviço	T.M.O.	Ref. Nº	Nº da peça	Descrição	Qtd.			Nº de série	Nota
					NX4	Falcon			
					00	01	02		
Elemento, Filtro Óleo .....0,2		1	11330-MCG-000	Tampa Lateral Direita.....	1	1	1		
(Inclui Peça Relativa)		2	11333-MCG-000	Tampa, Filtro Óleo.....	1	1	1		
Junta, Tampa Lateral Direita .....0,6		3	11394-KCY-671	Junta, Tampa Lateral Direita.....	1	1	1		
Alavanca Comp., Embreagem .....0,7		4	15412-HM5-A10	Elemento, Filtro Óleo.....	1	1	1		
(Inclui Peça Relativa)		5	15413-MC8-000	Coxim, Filtro.....	1	1	1		
• Retentor, Óleo, 14 x 22 x 5		6	15414-KF0-000	Mola Fixação, Elemento Filtro Óleo.....	1	1	1		
Tampa Lateral Direita .....0,8		7	22810-MCG-000	Alavanca, Comp., Embreagem.....	1	1	1		
		*	22810-MCG-010	Alavanca, Comp., Embreagem.....	—	1	1		
		8	22815-KM7-700	Mola, Alavanca Embreagem.....	1	1	1		
		9	90004-GHB-630	Parafuso, Flange, 6 x 16 (NSHF).....	1	1	1		
		10	90004-GHB-680	Parafuso, Flange, 6 x 28 (NSHF).....	7	7	7		
		11	90004-GHB-720	Parafuso, Flange, 6 x 45 (NSHF).....	3	3	3		
		12	90004-GHB-760	Parafuso, Flange, 6 x 65 (NSHF).....	2	2	2		
		13	90004-GHB-780	Parafuso, Flange, 6 x 75 (NSHF).....	1	1	1		
		14	90463-ML7-000	Arruela, Vedação, 6,5 mm.....	1	1	1		
		15	90474-333-000	Arruela, Vedação, 8 mm.....	1	1	1		
		16	91101-KF0-000	Pino, Guia, 6 x 19.....	1	1	1		
		17	91201-KF0-003	Retentor, Óleo, 14 x 22 x 5 (ARAI).....	1	1	1		
		18	91204-KK0-003	Retentor, Óleo, 12 x 18 x 5 (ARAI).....	1	1	1		
		19	91302-KF0-003	Anel, Vedação, 54 x 2,4 (ARAI).....	1	1	1		
		20	94301-08140	Pino, Guia, 8 x 14.....	1	1	1		

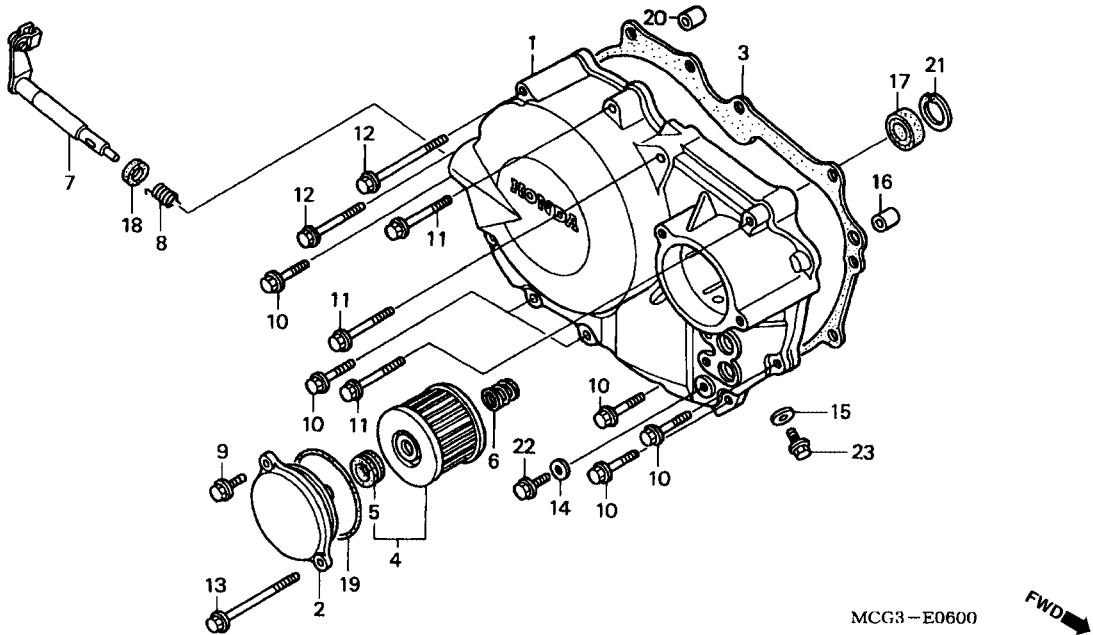
Service Item	F.R.T.	Ref. No.	Part. No.	Description	Reqd. NX4 Falcon 00 01 02	Serial No.	Note
Element, Oil Filter.....0.2 (Inc. Relative Part)		1	11330-MCG-000	Cover Comp., R. Crankcase.....	1 1 1	.....	.....
Gasket, R. Cover .....0.6		2	11333-MCG-000	Cover, Oil Filter.....	1 1 1	.....	.....
Lever Comp., Clutch.....0.7 (Inc. Relative Part)		3	11394-KCY-671	Gasket, R. Cover.....	1 1 1	.....	.....
• Oil Seal, 14 x 22 x 5		4	15412-HM5-A10	Element, Oil Filter.....	1 1 1	.....	.....
Cover Comp., R. Crankcase.....0.8		5	15413-MC8-000	Rubber, Filter.....	1 1 1	.....	.....
		6	15414-KF0-000	Spring, Oil Filter Element Setting.....	1 1 1	.....	.....
		7	22810-MCG-000	Lever Comp., Clutch.....	1 1 1	.....	.....
		*	22810-MCG-010	Lever Comp., Clutch.....	- 1 1	.....	.....
		8	22815-KM7-700	Spring, Clutch Lever.....	1 1 1	.....	.....
		9	90004-GHB-630	Bolt, Flange, 6 x 16 (NSHF).....	1 1 1	.....	.....
		10	90004-GHB-680	Bolt, Flange, 6 x 28 (NSHF).....	7 7 7	.....	.....
		11	90004-GHB-720	Bolt, Flange, 6 x 45 (NSHF).....	3 3 3	.....	.....
		12	90004-GHB-760	Bolt, Flange, 6 x 65 (NSHF).....	2 2 2	.....	.....
		13	90004-GHB-780	Bolt, Flange, 6 x 75 (NSHF).....	1 1 1	.....	.....
		14	90463-ML7-000	Washer, Sealing, 6.5 mm.....	1 1 1	.....	.....
		15	90474-333-000	Washer, Sealing, 8 mm.....	1 1 1	.....	.....
		16	91101-KF0-000	Pin, Dowel, 6 x 19.....	1 1 1	.....	.....
		17	91201-KF0-003	Oil Seal, 14 x 22 x 5 (ARAI).....	1 1 1	.....	.....
		18	91204-KK0-003	Oil Seal, 12 x 18 x 5 (ARAI).....	1 1 1	.....	.....
		19	91302-KF0-003	O-Ring, 54 x 2.4 (ARAI).....	1 1 1	.....	.....
		20	94301-08140	Pin, Dowel, 8 x 14.....	1 1 1	.....	.....
Artículo de servicio	THLL	No. de Ref.	No. de pieza	Descripción	No. Rdo. NX4 Falcon 00 01 02	No. de serie	Nota
Elemento, Filtro Aceite.....0.2 (Incluye Pieza Relacionada)		1	11330-MCG-000	Cubierta Lateral Derecha.....	1 1 1	.....	.....
Empaquetadura Cubierta Derecha .....0.6		2	11333-MCG-000	Cubierta Filtro Aceite.....	1 1 1	.....	.....
Palanca Comp Embrague .....0.7 (Incluye Pieza Relacionada)		3	11394-KCY-671	Empaquetadura Cubierta Lateral Derecha.....	1 1 1	.....	.....
• Anillo-O, 14 x 22 x 5		4	15412-HM5-A10	Elemento, Filtro Aceite.....	1 1 1	.....	.....
Cubierta Lateral Derecha .....0.8		5	15413-MC8-000	Goma, Filtro Aceite.....	1 1 1	.....	.....
		6	15414-KF0-000	Resorte Elemento Filtro Aceite.....	1 1 1	.....	.....
		7	22810-MCG-000	Palanca Comp. Embrague.....	1 1 1	.....	.....
		*	22810-MCG-010	Palanca Comp. Embrague.....	- 1 1	.....	.....
		8	22815-KM7-700	Resorte Palanca Embrague.....	1 1 1	.....	.....
		9	90004-GHB-630	Perno Reborde, 6 x 16 (NSHF).....	1 1 1	.....	.....
		10	90004-GHB-680	Perno Reborde, 6 x 28 (NSHF).....	7 7 7	.....	.....
		11	90004-GHB-720	Perno Reborde, 6 x 45 (NSHF).....	3 3 3	.....	.....
		12	90004-GHB-760	Perno Reborde, 6 x 65 (NSHF).....	2 2 2	.....	.....
		13	90004-GHB-780	Perno Reborde, 6 x 75 (NSHF).....	1 1 1	.....	.....
		14	90463-ML7-000	Arandela Sellado, 6.5 mm.....	1 1 1	.....	.....
		15	90474-333-000	Arandela Sellado, 8 mm.....	1 1 1	.....	.....
		16	91101-KF0-000	Espiga Dowel, 6 x 19.....	1 1 1	.....	.....
		17	91201-KF0-003	Sello Aceite, 14 x 22 x 5 (ARAI).....	1 1 1	.....	.....
		18	91204-KK0-003	Sello Aceite, 12 x 18 x 5 (ARAI).....	1 1 1	.....	.....
		19	91302-KF0-003	Anillo, Sellado, 54 x 2.4 (ARAI).....	1 1 1	.....	.....
		20	94301-08140	Espiga Dowel, 8 x 14.....	1 1 1	.....	.....

M-6

Tampa Lateral Direita

Right Crankcase Cover

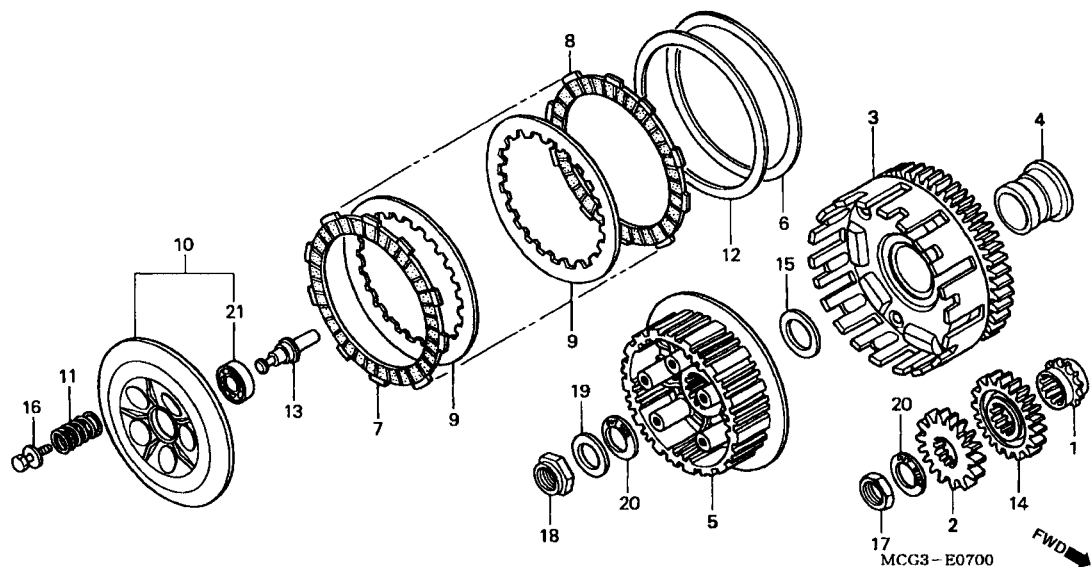
Cubierta Derecha del Cáster Motor



Item de serviço	T.M.O.	Ref. Nº	Nº da peça	Descrição	Qtd. NX4 Falcon 00 01 02	Nº de série	Nota
		21	94520-24000	Anel Elástico Externo, 24 mm.....	1 1 1	.....	.....
		22	95701-06012-00	Parafuso, Flange, 6 x 12.....	1 1 1	.....	.....
		23	95701-08014-00	Parafuso, Flange, 8 x 14.....	1 1 1	.....	.....

Service Item	F.R.T.	Ref. No.	Part. No.	Description	Regd. NX4 Falcon 00 01 02	Serial No.	Note
		21	94520-24000	Circlip, Internal, 24 mm.....	1 1 1	.....	.....
		22	95701-06012-00	Bolt, Flange, 6 x 12 .....	1 1 1	.....	.....
		23	95701-08014-00	Bolt, Flange, 8 x 14 .....	1 1 1	.....	.....
Articulo de servicio	THLL	No. de Ref.	No. de pieza	Descripción	No. Rdo. NX4 Falcon 00 01 02	No. de serie	Nota
		21	94520-24000	Grapa Interior, 24 mm.....	1 1 1	.....	.....
		22	95701-06012-00	Perno Reborde, 6 x 12.....	1 1 1	.....	.....
		23	95701-08014-00	Perno Reborde, 8 x 14.....	1 1 1	.....	.....

# M-7 Embreagem Clutch Embrague



Item de serviço	T.M.O.	Ref. Nº	Nº da peça	Descrição	Qtd. NX4 Falcon 00 01 02	Nº de série	Nota
Placa Pressão Embreagem .....0,7		1	14312-KCZ-000	Engrenagem, Distribuição (19D).....	1 1 1		
• Mola, Embreagem (Uma ou Todas)		2	15130-MCG-000	Engrenagem, Bomba.....	1 1 1		
• Pino, Acionamento Embreagem		3	22100-MCG-000	Carcaça, Externa Embreagem.....	1 1 1		
Disco Fricção, Embreagem .....0,8		4	22116-KF0-000	Guia Externa Embreagem .....	1 1 1		
(Inclui Peça Relativa)		5	22121-KCY-670	Embreagem, Central.....	1 1 1		
(Um ou Todos)		6	22125-435-000	Assento Mola, JUDDER.....	1 1 1		
• Rolamento Radial Esferas, 6903		7	22201-MAL-600	Disco Fricção, Embreagem.....	6 6 6		
Carcaça, Externa Embreagem .....0,9		8	22202-MAE-000	Disco B, Fricção Embreagem .....	1 1 1		
Embreagem, Central		9	22321-KF0-770	Placa, Embreagem .....	6 6 6		
Engrenagem Bomba .....1,0		10	22350-KCY-670	Placa Comp., Pressão Embreagem.....	1 1 1		
• Engrenagem Primária		11	22401-KZ3-690	Mola, Embreagem (Rosa).....	5 5 5		
Engrenagem, Distribuição .....2,3		12	22402-435-000	Mola, JUDDER .....	1 1 1		
		13	22847-MBV-000	Pino, Acionamento Embreagem.....	1 1 1		
		14	23121-MCG-000	Engrenagem, Primária (24D).....	1 1 1		
		15	52143-KZ3-860	Arruela .....	1 1 1		
		16	90022-MM5-000	Parafuso, Arruela, 6 x 25.....	5 5 5		
		17	90235-KA4-000	Porca, 18 mm.....	1 1 1		
		18	90236-HA0-000	Porca, Trava, 18 mm.....	1 1 1		
		19	90432-428-000	Arruela, Trava.....	1 1 1		

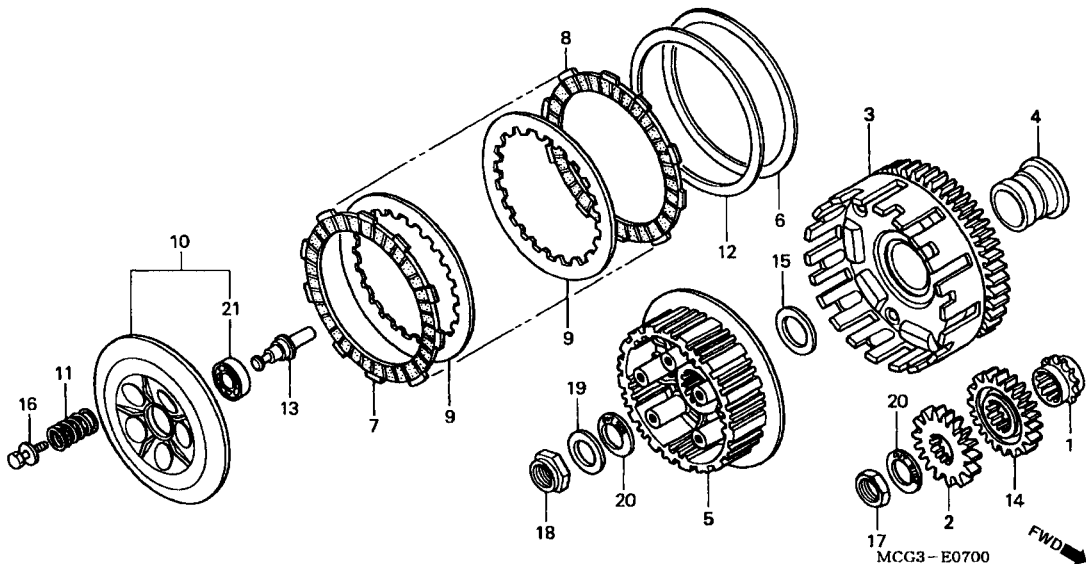
Service Item	F.R.T.	Ref. No.	Part. No.	Description	Reqd. NX4 Falcon 00 01 02	Serial No.	Note
Plate Comp., Clutch Pressure .....0.7		1	14312-KCZ-000	Sprocket, Timing (19T).....	1 1 1	.....	.....
• Spring, Clutch		2	15130-MCG-000	Gear, Pump Drive .....	1 1 1	.....	.....
(Same Time For Two		3	22100-MCG-000	Outer Comp., Clutch.....	1 1 1	.....	.....
Units Or More)		4	22116-KF0-000	Guide, Clutch Outer.....	1 1 1	.....	.....
• Pin, Clutch Lifter		5	22121-KCY-670	Center, Clutch.....	1 1 1	.....	.....
Disk, Clutch Friction.....0.8		6	22125-435-000	Seat, Judder Spring.....	1 1 1	.....	.....
(Inc. Relative Part)		7	22201-MAL-600	Disk, Clutch Friction.....	6 6 6	.....	.....
(Same Time For Two		8	22202-MAE-000	Disk B, Clutch Friction.....	1 1 1	.....	.....
Units Or More)		9	22321-KF0-770	Plate, Clutch.....	6 6 6	.....	.....
• Bearing, Radial Ball, 6903		10	22350-KCY-670	Plate Comp., Clutch Pressure .....	1 1 1	.....	.....
Outer Comp., Clutch.....0.9		11	22401-KZ3-690	Spring, Clutch (Pink).....	5 5 5	.....	.....
Center, Clutch		12	22402-435-000	Spring, Judder .....	1 1 1	.....	.....
Gear, Pump Drive.....1.0		13	22847-MBV-000	Pin, Clutch Lifter .....	1 1 1	.....	.....
• Gear, Primary Drive		14	23121-MCG-000	Gear, Primary Drive (24T).....	1 1 1	.....	.....
Sprocket, Timing.....2.3		15	52143-KZ3-860	Washer, Swingarm Side.....	1 1 1	.....	.....
		16	90022-MM5-000	Bolt-Washer, 6 x 25.....	5 5 5	.....	.....
		17	90235-KA4-000	Nut, 18 mm.....	1 1 1	.....	.....
		18	90236-HA0-000	Nut, Lock, 18 mm.....	1 1 1	.....	.....
		19	90432-428-000	Washer, Lock .....	1 1 1	.....	.....
Artículo de servicio	THLL	No. de Ref.	No. de pieza	Descripción	No. Rdo. NX4 Falcon 00 01 02	No. de serie	Nota
Placa Presión Embrague .....0.7		1	14312-KCZ-000	Pinón Sincronización (19D) .....	1 1 1	.....	.....
• Resorte Embrague		2	15130-MCG-000	Pinón Bomba Aceite .....	1 1 1	.....	.....
(Una o Todas)		3	22100-MCG-000	Comp. Campana Embrague .....	1 1 1	.....	.....
• Varilla, Alzadora Embrague		4	22116-KF0-000	Guia Exterior Embrague .....	1 1 1	.....	.....
Disco Fricción Embrague .....0.8		5	22121-KCY-670	Nucleo Embrague .....	1 1 1	.....	.....
(Incluye Pieza Relacionada)		6	22125-435-000	Asiento Resorte JUDDER .....	1 1 1	.....	.....
(Una o Todas)		7	22201-MAL-600	Disco Fricción Embrague.....	6 6 6	.....	.....
• Cojinete Acero Bolas, 6903		8	22202-MAE-000	Disco B Fricción Embrague.....	1 1 1	.....	.....
Comp., Campana Embrague .....0.9		9	22321-KF0-770	Placa A Embrague .....	6 6 6	.....	.....
Nucleo Embrague		10	22350-KCY-670	Placa Presión Embrague .....	1 1 1	.....	.....
Pinón Bomba Aceite .....1.0		11	22401-KZ3-690	Resorte Embrague (Rojo).....	5 5 5	.....	.....
• Engranage Reducción		12	22402-435-000	Resorte JUDDER.....	1 1 1	.....	.....
Pinón Sincronización .....2.3		13	22847-MBV-000	Varilla Alzadora Embrague.....	1 1 1	.....	.....
		14	23121-MCG-000	Engranage Reducción (24D) .....	1 1 1	.....	.....
		15	52143-KZ3-860	Arandela .....	1 1 1	.....	.....
		16	90022-MM5-000	Perno Arandela, 6 x 25 .....	5 5 5	.....	.....
		17	90235-KA4-000	Tuerca, 18 mm .....	1 1 1	.....	.....
		18	90236-HA0-000	Tuerca Traba, 18 mm .....	1 1 1	.....	.....
		19	90432-428-000	Arandela Traba .....	1 1 1	.....	.....

M-7

Embreagem

Clutch

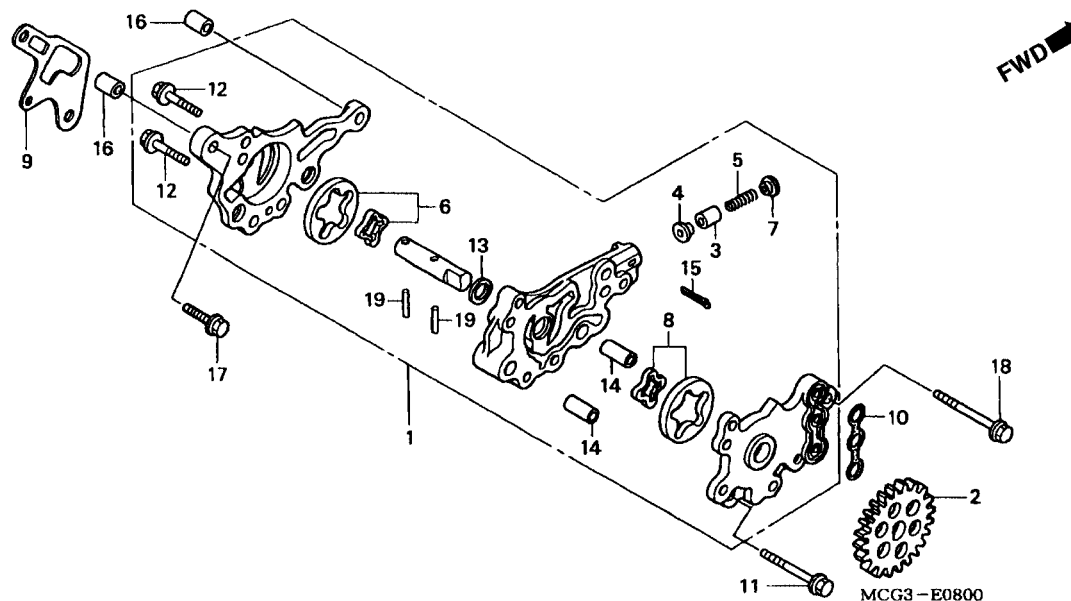
Embrague



Item de serviço	T.M.O.	Ref. Nº	Nº da peça	Descrição	Qtd. NX4 Falcon 00 01 02	Nº de série	Nota
		20	90501-ML3-910	Arruela, 18 x 32 x 2 .....	2 2 2	.....	.....
		21	91008-KCY-671	Rolamento Radial Esferas, 6903 .....	1 1 1	.....	.....

Service Item	F.R.T.	Ref. No.	Part. No.	Description	Regd. NX4 Falcon 00 01 02	Serial No.	Note
		20	90501-ML3-910	Washer, 18 x 32 x 2 .....	2 2 2	.....	.....
		21	91008-KCY-671	Bearing, Radial Ball, 6903 .....	1 1 1	.....	.....
Articulo de servicio	THLL	No. de Ref.	No. de pieza	Descripción	No. Rdo. NX4 Falcon 00 01 02	No. de serie	Nota
		20	90501-ML3-910	Arandela 18 x 32 x 2 .....	2 2 2	.....	.....
		21	91008-KCY-671	Cojinete Acero Bolas, 6903 .....	1 1 1	.....	.....

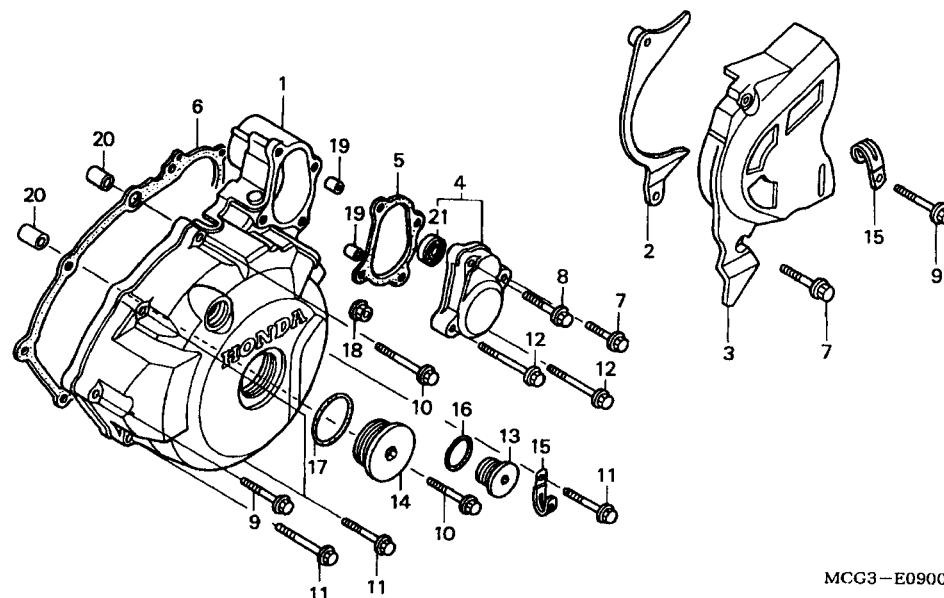
**M-8**  
**Bomba de Óleo**  
**Oil Pump**  
**Bomba de Aceite**



Item de serviço	T.M.O.	Ref. Nº	Nº da peça	Descrição	Qtd. NX4 Falcon 00 01 02	Nº de série	Nota
Engrenagem, Bomba Óleo.....0,6		1	15100-HN1-000	Bomba, Óleo Comp.....	1 1 1	.....	.....
Bomba, Óleo Comp.....1,1		2	15105-MCG-000	Engrenagem, Bomba Óleo.....	1 1 1	.....	.....
(Inclui Peça Relativa)		3	15106-MG3-000	Válvula, Limitadora Óleo.....	1 1 1	.....	.....
		4	15107-MG3-000	Anel Vedação, Válvula Limitadora.....	1 1 1	.....	.....
		5	15108-MG3-000	Mola Limitadora, Válvula.....	1 1 1	.....	.....
		6	15110-HN1-305	Rotor Bomba Óleo, Jogo.....	1 1 1	.....	.....
		7	15111-MG3-000	Assento B, Mola.....	1 1 1	.....	.....
		8	15120-KCZ-305	Rotor Bomba Óleo, Jogo.....	1 1 1	.....	.....
		9	15151-KCY-671	Assento, Bomba Óleo.....	1 1 1	.....	.....
		10	15152-KCY-670	Borracha, Vedação.....	1 1 1	.....	.....
		11	90002-HN1-000	Parafuso, Flange, 6 x 40.....	1 1 1	.....	.....
		12	90003-GAV-701	Parafuso, 6 x 25.....	2 2 2	.....	.....
		13	90456-333-000	Arruela, Encosto, 11 mm.....	1 1 1	.....	.....
		14	90701-KCY-670	Pino, Guia, 8 x 19.....	2 2 2	.....	.....
		15	94201-30200	Cupilha, 3,0 x 20.....	1 1 1	.....	.....
		16	94301-08140	Pino, Guia, 8 x 14.....	2 2 2	.....	.....
		17	95701-06032-00	Parafuso, Flange, 6 x 32.....	1 1 1	.....	.....
		18	95701-06050-00	Parafuso, Flange, 6 x 50.....	1 1 1	.....	.....
		19	96220-40158	Roleta, 4 x 15,8.....	2 2 2	.....	.....

Service Item	F.R.T.	Ref. No.	Part. No.	Description	Regd. NX4 Falcon 00 01 02	Serial No.	Note
Gear, Oil Pump Driven.....0.6		1	15100-HN1-000	Pump Assy., Oil.....	1 1 1		
Pump Assy., Oil .....1,1		2	15105-MCG-000	Gear, Oil Pump Driven.....	1 1 1		
(Inc. Relative Part)		3	15106-MG3-000	Valve, Oil Leak Stopper .....	1 1 1		
		4	15107-MG3-000	Seal, Oil Leak Stopper .....	1 1 1		
		5	15108-MG3-000	Spring, Oil Leak Stopper .....	1 1 1		
		6	15110-HN1-305	Rotor Set, Oil Pump.....	1 1 1		
		7	15111-MG3-000	Seat B, Spring .....	1 1 1		
		8	15120-KCZ-305	Rotor Set, Oil Pump.....	1 1 1		
		9	15151-KCY-671	Seat, Oil Pump .....	1 1 1		
		10	15152-KCY-670	Seal, Rubber .....	1 1 1		
		11	90002-HN1-000	Bolt, Flange, 6 x 40 .....	1 1 1		
		12	90003-GAV-701	Bolt, 6 x 25.....	2 2 2		
		13	90456-333-000	Washer, Thrust, 11 mm.....	1 1 1		
		14	90701-KCY-670	Pin, Dowel, 8 x 19.....	2 2 2		
		15	94201-30200	Pin, Split, 3.0 x 20.....	1 1 1		
		16	94301-08140	Pin, Dowel, 8 x 14.....	2 2 2		
		17	95701-06032-00	Bolt, Flange, 6 x 32 .....	1 1 1		
		18	95701-06050-00	Bolt, Flange, 6 x 50 .....	1 1 1		
		19	96220-40158	Roller, 4 x 15.8.....	2 2 2		
Artículo de servicio	THLL	No. de Ref.	No. de pieza	Descripción	No. Rdo. NX4 Falcon 00 01 02	No. de serie	Nota
Engranage Bomba de Aceite.....0.6		1	15100-HN1-000	Ens Bomba Aceite .....	1 1 1		
Ens Bomba Aceite .....1.1		2	15105-MCG-000	Engranage Bomba de Aceite.....	1 1 1		
(Incluye Pieza Relacionada)		3	15106-MG3-000	Válvula Aceite.....	1 1 1		
		4	15107-MG3-000	Anillo Válvula Aceite.....	1 1 1		
		5	15108-MG3-000	Resorte Válvula Aceite.....	1 1 1		
		6	15110-HN1-305	Rotor Bomba Aceite.....	1 1 1		
		7	15111-MG3-000	Asiento B Resorte. ....	1 1 1		
		8	15120-KCZ-305	Rotor, Bomba Aceite.....	1 1 1		
		9	15151-KCY-671	Asiento Bomba Aceite .....	1 1 1		
		10	15152-KCY-670	Goma Vedación .....	1 1 1		
		11	90002-HN1-000	Perno Reborde, 6 x 40.....	1 1 1		
		12	90003-GAV-701	Perno, 6 x 25 .....	2 2 2		
		13	90456-333-000	Arandela Sencilla, 11 mm.....	1 1 1		
		14	90701-KCY-670	Espiga Dowel, 8 x 19.....	2 2 2		
		15	94201-30200	Espiga Guía, 3.0 x 20.....	1 1 1		
		16	94301-08140	Espiga Dowel, 8 x 14.....	2 2 2		
		17	95701-06032-00	Perno Reborde, 6 x 32.....	1 1 1		
		18	95701-06050-00	Perno Reborde, 6 x 50.....	1 1 1		
		19	96220-40158	Cojinete de Acero, 4 x 15.8 .....	2 2 2		

**M-9**  
**Tampa Lateral Esquerda**  
**Left Crankcase Cover**  
**Cubierta Izquierda del**  
**Cárter Motor**

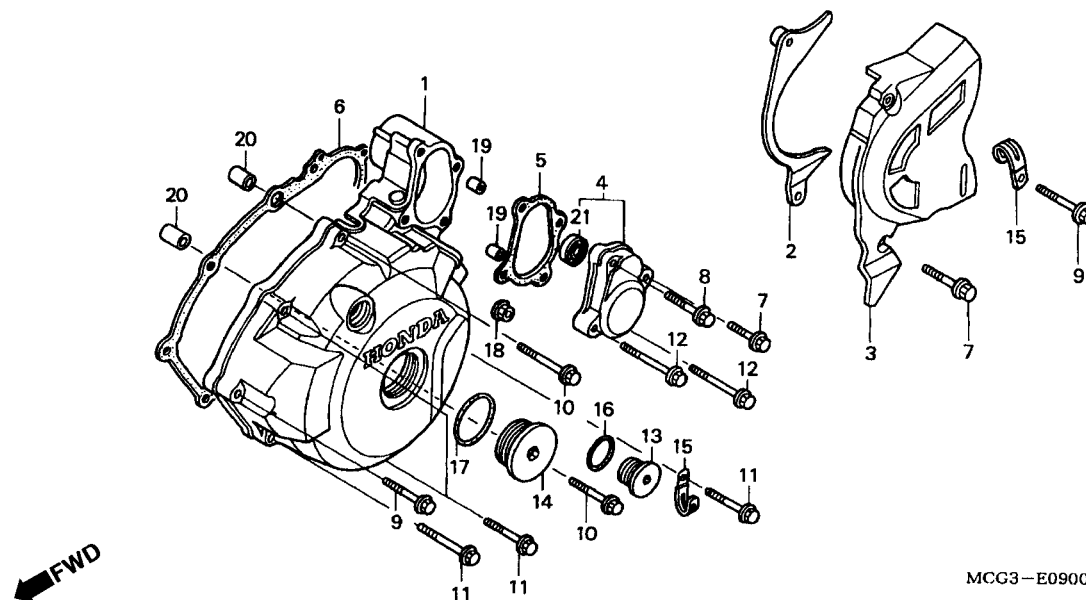


MCG3—E0900

Item de serviço	T.M.O.	Ref. Nº	Nº da peça	Descrição	Qtd. NX4 Falcon 00 01 02	Nº de série	Nota
Tampa Traseira Esquerda.....0,1		1	11340-HN1-000	Tampa, Lateral Esquerda.....	1 1 1	.....	.....
Tampa Partida Comp.....0,2		2	11352-MBV-000	Guia Comp., Corrente Transmissão.....	1 1 1	.....	.....
• Junta, Tampa Partida		3	11360-MCG-000	Tampa Esquerda Traseira.....	1 - -	.....	.....
Rolamento Radial Esferas, 6000.....0,4			11360-MCG-910	Tampa Comp., Traseira Esquerda.....	- 1 1	.....	.....
Junta Tampa Lateral Esquerda.....0,5		4	11370-MCG-000	Tampa, Partida Comp.....	1 1 1	.....	.....
Tampa Lateral Esquerda.....0,6		5	11377-HN1-000	Junta, Tampa Partida.....	1 1 1	.....	.....
		6	11395-KCY-671	Junta, Tampa Esquerda.....	1 1 1	.....	.....
		7	90004-GHB-680	Parafuso, Flange, 6 x 28 (NSHF).....	2 2 2	.....	.....
		8	90004-GHB-700	Parafuso, Flange, 6 x 35 (NSHF).....	1 1 1	.....	.....
		9	90004-GHB-710	Parafuso, Flange, 6 x 40 (NSHF).....	2 2 2	.....	.....
		10	90004-GHB-730	Parafuso, Flange, 6 x 50 (NSHF).....	2 2 2	.....	.....
		11	90004-GHB-750	Parafuso, Flange, 6 x 60 (NSHF).....	4 4 4	.....	.....
		12	90004-GHB-760	Parafuso, Flange, 6 x 65 (NSHF).....	2 2 2	.....	.....
		13	90084-MN8-010	Tampa, Verificação, 14 mm.....	1 1 1	.....	.....
		14	90087-HB5-000	Tampa, 30 mm.....	1 1 1	.....	.....
		15	90601-KJ9-000	Presilha, 4 x 50.....	2 2 2	.....	.....
		16	91303-377-000	Anel, Vedação, 13,8 x 2,5.....	1 1 1	.....	.....
		17	91305-KF0-003	Anel, Vedação, 27 x 2 (ARAI).....	1 1 1	.....	.....
		18	94050-06000	Porca, Flange, 6 mm.....	1 1 1	.....	.....
		19	94301-08140	Pino, Guia, 8 x 14.....	2 2 2	.....	.....

Service Item	F.R.T.	Ref. No.	Part. No.	Description	Regd. NX4 Falcon 00 01 02	Serial No.	Note
Cover, L. RR .....0.1		1	11340-HN1-000	Cover Comp., L. Crankcase .....	1 1 1	.....	.....
Cover Comp., Starter.....0.2		2	11352-MBV-000	Guide Comp., Drive Chain .....	1 1 1	.....	.....
• Gasket, Starter Cover		3	11360-MCG-000	Cover, L. RR .....	1 - -	.....	.....
Bearing, Radial Ball, 6000 .....0.4			11360-MCG-910	Cover Comp., L. RR.....	- 1 1	.....	.....
Gasket, L. Cover.....0.5		4	11370-MCG-000	Cover Comp., Starter .....	1 1 1	.....	.....
Cover Comp., L. Crankcase .....0.6		5	11377-HN1-000	Gasket, Starter Cover.....	1 1 1	.....	.....
		6	11395-KCY-671	Gasket, L. Cover .....	1 1 1	.....	.....
		7	90004-GHB-680	Bolt, Flange, 6 x 28 (NSHF) .....	2 2 2	.....	.....
		8	90004-GHB-700	Bolt, Flange, 6 x 35 (NSHF) .....	1 1 1	.....	.....
		9	90004-GHB-710	Bolt, Flange, 6 x 40 (NSHF) .....	2 2 2	.....	.....
		10	90004-GHB-730	Bolt, Flange, 6 x 50 (NSHF) .....	2 2 2	.....	.....
		11	90004-GHB-750	Bolt, Flange, 6 x 60 (NSHF) .....	4 4 4	.....	.....
		12	90004-GHB-760	Bolt, Flange, 6 x 65 (NSHF) .....	2 2 2	.....	.....
		13	90084-MN8-010	Cap, 14 mm.....	1 1 1	.....	.....
		14	90087-HB5-000	Cap, 30 mm.....	1 1 1	.....	.....
		15	90601-KJ9-000	Clip, 4 x 50 .....	2 2 2	.....	.....
		16	91303-377-000	O-Ring, 13.8 x 2.5.....	1 1 1	.....	.....
		17	91305-KF0-003	O-Ring, 27 x 2 (ARAI) .....	1 1 1	.....	.....
		18	94050-06000	Nut, Flange, 6 mm.....	1 1 1	.....	.....
		19	94301-08140	Pin, Dowel, 8 x 14.....	2 2 2	.....	.....
Artículo de servicio	THLL	No. de Ref.	No. de pieza	Descripción	No. Rdo. NX4 Falcon 00 01 02	No. de serie	Nota
Cubierta Trasera Izquierda.....0.1		1	11340-HN1-000	Cubierta Lateral Izquierda.....	1 1 1	.....	.....
Cubierta Comp Arranque.....0.2		2	11352-MBV-000	Comp. Guía Cadena Transmisión.....	1 1 1	.....	.....
• Empaquetadura Cubierta Arranque		3	11360-MCG-000	Cubierta Trasera Izquierda.....	1 - -	.....	.....
Cojinete Acero Bolas, 6000 .....0.4			11360-MCG-910	Cubierta Trasera Izquierda.....	- 1 1	.....	.....
Empaquetadura Cubierta Izquierda.....0.5		4	11370-MCG-000	Cubierta Arranque Comp. ....	1 1 1	.....	.....
Cubierta lateral Izquierda.....0.6		5	11377-HN1-000	Empaquetadura Cubierta Arranque.....	1 1 1	.....	.....
		6	11395-KCY-671	Empaquetadura Cubierta Izquierda .....	1 1 1	.....	.....
		7	90004-GHB-680	Perno Reborde, 6 x 28 (NSHF).....	2 2 2	.....	.....
		8	90004-GHB-700	Perno Reborde, 6 x 35 (NSHF).....	1 1 1	.....	.....
		9	90004-GHB-710	Perno Reborde, 6 x 40 (NSHF).....	2 2 2	.....	.....
		10	90004-GHB-730	Perno Reborde, 6 x 50 (NSHF).....	2 2 2	.....	.....
		11	90004-GHB-750	Perno Reborde, 6 x 60 (NSHF).....	4 4 4	.....	.....
		12	90004-GHB-760	Perno Reborde, 6 x 65 (NSHF).....	2 2 2	.....	.....
		13	90084-MN8-010	Tapa Generador, 14 mm .....	1 1 1	.....	.....
		14	90087-HB5-000	Tapa, 30 mm .....	1 1 1	.....	.....
		15	90601-KJ9-000	Presilla, 4 x 50 .....	2 2 2	.....	.....
		16	91303-377-000	Anillo, Sellado, 13.8 x 2.5.....	1 1 1	.....	.....
		17	91305-KF0-003	Anillo, Sellado, 27 x 2 (ARAI).....	1 1 1	.....	.....
		18	94050-06000	Tuerca, Reborde, 6 mm.....	1 1 1	.....	.....
		19	94301-08140	Espiga Dowel, 8 x 14.....	2 2 2	.....	.....

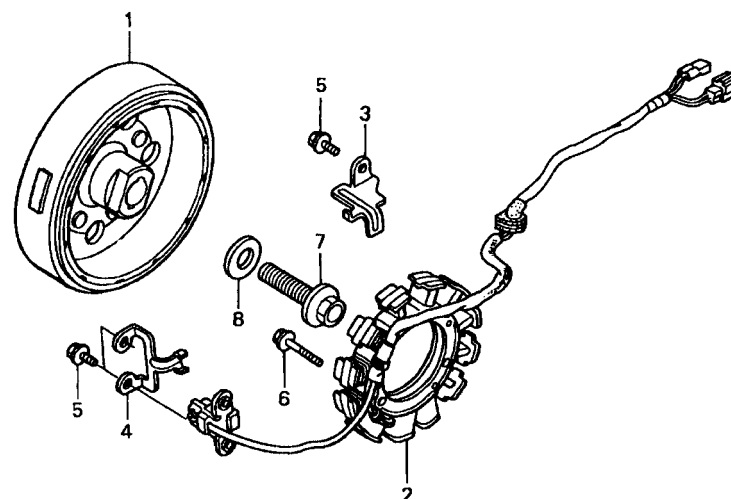
**M-9**  
**Tampa Lateral Esquerda**  
**Left Crankcase Cover**  
**Cubierta Izquierda del**  
**Cárter Motor**



Item de serviço	T.M.O.	Ref. Nº	Nº da peça	Descrição	Qtd. NX4 Falcon 00 01 02	Nº de série	Nota
		20	94301-10200	Pino A, Guia, 10 x 20 .....	2 2 2	.....	.....
		21	96100-60000-00	Rolamento, Radial Esferas, 6000 .....	1 1 1	.....	.....

Service Item	F.R.T.	Ref. No.	Part. No.	Description	Regd. NX4 Falcon 00 01 02	Serial No.	Note
		20	94301-10200	Pin A, Dowel, 10 x 20 .....	2 2 2	.....	.....
		21	96100-60000-00	Bearing, Radial Ball, 6000 .....	1 1 1	.....	.....
Articulo de servicio	THLL	No. de Ref.	No. de pieza	Descripción	No. Rdo. NX4 Falcon 00 01 02	No. de serie	Nota
		20	94301-10200	Espiga A Dowel, 10 x 20.....	2 2 2	.....	.....
		21	96100-60000-00	Cojinete Acero Bolas, 6000 .....	1 1 1	.....	.....

**M-10**  
**Gerador**  
**Generator**  
**Generador**

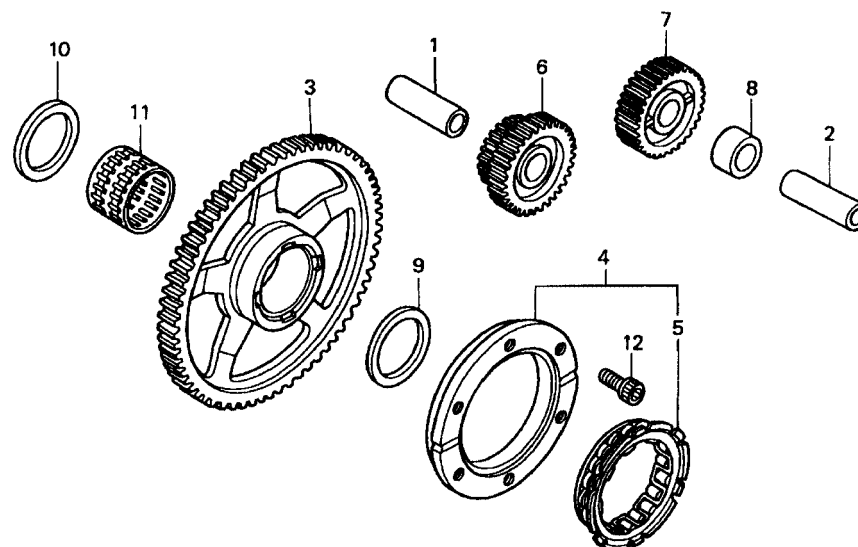


MCG3-E1000

Item de serviço	T.M.O.	Ref. Nº	Nº da peça	Descrição	Qtd. NX4 Falcon 00 01 02	Nº de série	Nota
Gerador Comp.....0,7		1	31110-MCG-003	Gerador Comp .....	1 1 1	.....	.....
Estator Comp.....0,8		2	31120-MCG-003	Estator Comp .....	1 1 1	.....	.....
		3	32111-KCY-670	Presilha, Fiação.....	1 1 1	.....	.....
		4	32112-KCY-670	Presilha, Fiação Gerador Pulsos .....	1 1 1	.....	.....
		5	90004-GHB-630	Parafuso, Flange, 6 x 16 (NSHF) .....	3 3 3	.....	.....
		6	90004-GHB-680	Parafuso, Flange, 6 x 28 (NSHF) .....	3 3 3	.....	.....
		7	90023-471-000	Parafuso, Flange, 12 x 50 .....	1 1 1	.....	.....
		8	90401-MCG-000	Arruela, 12,5 x 31 x 5 .....	1 1 1	.....	.....

Service Item	F.R.T.	Ref. No.	Part. No.	Description	Reqd. NX4 Falcon 00 01 02	Serial No.	Note
Flywheel Comp .....0,7		1	31110-MCG-003	Flywheel Comp .....	1 1 1	.....	.....
Stator Comp .....0,8		2	31120-MCG-003	Stator Comp .....	1 1 1	.....	.....
		3	32111-KCY-670	Clamper, Cord.....	1 1 1	.....	.....
		4	32112-KCY-670	Clamper, Pulse Generator Cord.....	1 1 1	.....	.....
		5	90004-GHB-630	Bolt, Flange, 6 x 16 (NSHF) .....	3 3 3	.....	.....
		6	90004-GHB-680	Bolt, Flange, 6 x 28 (NSHF) .....	3 3 3	.....	.....
		7	90023-471-000	Bolt, Flange, 12 x 50.....	1 1 1	.....	.....
		8	90401-MCG-000	Washer, 12.5 x 31 x 5 .....	1 1 1	.....	.....
Articulo de servicio	THLL	No. de Ref.	No. de pieza	Descripción	No. Rdo. NX4 Falcon 00 01 02	No. de serie	Nota
Generador Ens. ....0.7		1	31110-MCG-003	Generador Ens.....	1 1 1	.....	.....
Ens Estator.....0.8		2	31120-MCG-003	Ens Estator. ....	1 1 1	.....	.....
		3	32111-KCY-670	Presilla Alambrage.....	1 1 1	.....	.....
		4	32112-KCY-670	Presilla Alambrage Generador Pulsos .....	1 1 1	.....	.....
		5	90004-GHB-630	Perno Reborde, 6 x 16 (NSHF).....	3 3 3	.....	.....
		6	90004-GHB-680	Perno Reborde, 6 x 28 (NSHF).....	3 3 3	.....	.....
		7	90023-471-000	Perno Reborde, 12 x 50.....	1 1 1	.....	.....
		8	90401-MCG-000	Arandela, 12.5 x 31 x 5.....	1 1 1	.....	.....

**M-11**  
**Embreagem de Partida**  
**Starting Clutch**  
**Sistema de Partida**

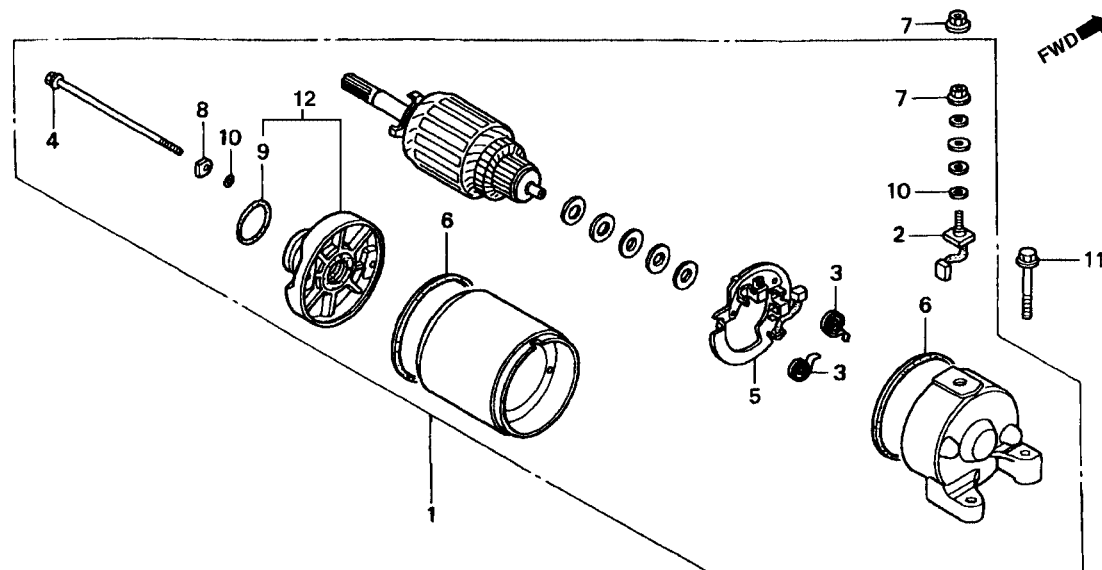


MCG3—E1100

Item de serviço	T.M.O.	Ref. Nº	Nº da peça	Descrição	Qtd. NX4 Falcon 00 01 02	Nº de série	Nota
Engrenagem, Partida.....0,2		1	13111-KN6-930	Eixo, Engrenagem Redução Partida.....	1 1 1	.....	.....
Engrenagem, Partida Redução.....0,5		2	13111-ZE0-000	Eixo, Engrenagem Partida.....	1 1 1	.....	.....
Engrenagem Comp., Partida.....0,6		3	28110-HN1-000	Engrenagem Comp., Partida (72D).....	1 1 1	.....	.....
Embreagem, Unidirecional.....0,7		4	28125-HN1-003	Embreagem Externa Partida.....	1 1 1	.....	.....
		5	28126-HA7-673	Embreagem, Unidirecional.....	1 1 1	.....	.....
		6	28131-HN1-000	Engrenagem, Redução Partida (16D/47D).....	1 1 1	.....	.....
		7	28141-HN1-000	Engrenagem, Partida (45D).....	1 1 1	.....	.....
		8	28143-HN1-000	Bucha, Engrenagem Partida.....	1 1 1	.....	.....
		9	90421-KAS-900	Bucha, 30 mm.....	1 1 1	.....	.....
		10	90422-HN1-000	Bucha, 29 mm.....	1 1 1	.....	.....
		11	91061-KL8-711	Rolamento, Agulhas, 30 x 35 x 26.....	1 1 1	.....	.....
		12	96700-08016-10	Parafuso, Allen, 8 x 16.....	6 6 6	.....	.....

Service Item	F.R.T.	Ref. No.	Part. No.	Description	Reqd. NX4 Falcon 00 01 02	Serial No.	Note
Gear, Starter Idle .....	0.2	1	13111-KN6-930	Pin, Piston.....	1 1 1	.....	.....
Gear, Starter Reduction.....	0.5	2	13111-ZE0-000	Pin, Piston.....	1 1 1	.....	.....
Gear Comp., Starter Driven.....	0.6	3	28110-HN1-000	Gear Comp., Starter Driven (72T).....	1 1 1	.....	.....
Clutch, One Way.....	0.7	4	28125-HN1-003	Outer Comp., Starting Clutch .....	1 1 1	.....	.....
		5	28126-HA7-673	Clutch, One Way .....	1 1 1	.....	.....
		6	28131-HN1-000	Gear, Starter Reduction (16T/47T) .....	1 1 1	.....	.....
		7	28141-HN1-000	Gear, Starter Idle (45T) .....	1 1 1	.....	.....
		8	28143-HN1-000	Collar, Starter Idle Gear .....	1 1 1	.....	.....
		9	90421-KAS-900	Collar, 30 mm .....	1 1 1	.....	.....
		10	90422-HN1-000	Collar, 29 mm .....	1 1 1	.....	.....
		11	91061-KL8-711	Bearing, Needle, 30 x 35 x 26 .....	1 1 1	.....	.....
		12	96700-08016-10	Bolt, Socket, 8 x 16 .....	6 6 6	.....	.....
Artículo de servicio	THLL	No. de Ref.	No. de pieza	Descripción	No. Rdo. NX4 Falcon 00 01 02	No. de serie	Nota
Engranaje Arranque .....	0.2	1	13111-KN6-930	Piño Engranaje Reducción Arranque .....	1 1 1	.....	.....
Engranaje Reducción Arranque .....	0.5	2	13111-ZE0-000	Piño Engranaje Intermediária Arranque. ....	1 1 1	.....	.....
Ens Engranaje Arranque .....	0.6	3	28110-HN1-000	Engranaje Arranque (72D) .....	1 1 1	.....	.....
Embrague Unidirección Arranque.....	0.7	4	28125-HN1-003	Ens. Embrague Unidireccional.....	1 1 1	.....	.....
		5	28126-HA7-673	Embrague Unidireccional Arranque .....	1 1 1	.....	.....
		6	28131-HN1-000	Engranaje Reducción Arranque (16D/47D).....	1 1 1	.....	.....
		7	28141-HN1-000	Engranaje Intermediária Arranque (45D).....	1 1 1	.....	.....
		8	28143-HN1-000	Buje Engranaje Intermediária Arranque.....	1 1 1	.....	.....
		9	90421-KAS-900	Buje, 30 mm .....	1 1 1	.....	.....
		10	90422-HN1-000	Buje, 29 mm .....	1 1 1	.....	.....
		11	91061-KL8-711	Cojinete Agujas, 30 x 35 x 26 .....	1 1 1	.....	.....
		12	96700-08016-10	Perno, Allen, 8 x 16 .....	6 6 6	.....	.....

**M-12**  
**Motor de Partida**  
**Starting Motor**  
**Motor de Arranque**

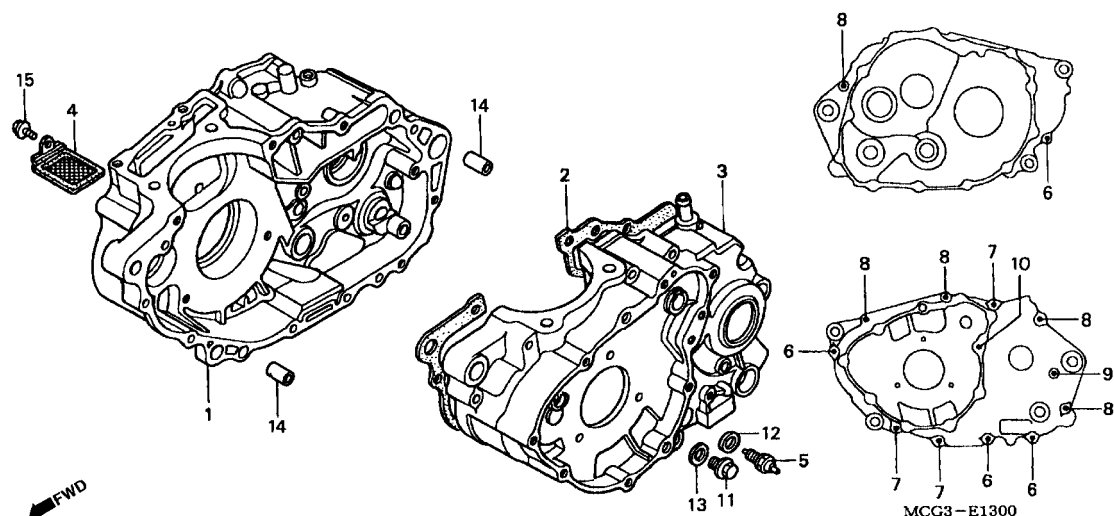


**MCG3-E1200**

Item de serviço	T.M.O.	Ref. Nº	Nº da peça	Descrição	Qtd. NX4 Falcon 00 01 02	Nº de série	Nota
Motor, Partida .....0,6		1	31200-HN1-000	Motor, Partida Conj .....	1 1 1	.....	.....
Terminal, Escovas, Jogo .....0,8		2	31201-KS5-901	Terminal, Escovas .....	1 1 1	.....	.....
• Suporte, Escovas		3	31204-KS5-901	Mola, Escovas .....	2 2 2	.....	.....
		4	31205-MN4-008	Parafuso, Fixação .....	2 2 2	.....	.....
		5	31206-MN4-008	Suporte, Escovas .....	1 1 1	.....	.....
		6	31207-KS5-901	Anel .....	2 2 2	.....	.....
		7	90071-MB0-000	Porca, Arruela, 6 mm .....	2 2 2	.....	.....
		8	90122-MN4-008	Arruela, Aço .....	2 2 2	.....	.....
		9	91309-425-003	Anel, Vedação, 24,4 x 3,1 (ARAI) .....	1 1 1	.....	.....
		10	91320-MB0-000	Anel, Vedação, .....	3 3 3	.....	.....
		11	95801-06025-00	Parafuso, Flange, 6 x 25 .....	2 2 2	.....	.....
		12	31210-HC4-003	Suporte Comp., Dianteiro .....	1 1 1	.....	.....

Service Item	F.R.T.	Ref. No.	Part. No.	Description	Reqd. NX4 Falcon 00 01 02	Serial No.	Note
Motor Assy., Starter .....0.6		1	31200-HN1-000	Motor Assy., Starter.....	1 1 1	.....	.....
Terminal Set, Brush .....0.8		2	31201-KS5-901	Terminal Set, Brush.....	1 1 1	.....	.....
• Holder, Set Brush		3	31204-KS5-901	Spring, Carbon Brush.....	2 2 2	.....	.....
		4	31205-MN4-008	Bolt, Setting.....	2 2 2	.....	.....
		5	31206-MN4-008	Holder Set, Brush.....	1 1 1	.....	.....
		6	31207-KS5-901	Ring.....	2 2 2	.....	.....
		7	90071-MB0-000	Nut-Washer, 6 mm.....	2 2 2	.....	.....
		8	90122-MN4-008	Washer, Steel Plate.....	2 2 2	.....	.....
		9	91309-425-003	O-Ring, 24.4 x 3.1 (ARAI).....	1 1 1	.....	.....
		10	91320-MB0-000	O-Ring.....	3 3 3	.....	.....
		11	95801-06025-00	Bolt, Flange, 6 x 25.....	2 2 2	.....	.....
		12	31210-HC4-003	Bracket Comp., FR.....	1 1 1	.....	.....
Articulo de servicio	THLL	No. de Ref.	No. de pieza	Descripción	No. Rdo. NX4 Falcon 00 01 02	No. de serie	Nota
Motor Arranque.....0.6		1	31200-HN1-000	Motor Arranque.....	1 1 1	.....	.....
Escobillas de Carbon .....0.8		2	31201-KS5-901	Escobillas de Carbon.....	1 1 1	.....	.....
• Soporte Escobillas de Carbon		3	31204-KS5-901	Resorte Escobillas Carbon.....	2 2 2	.....	.....
		4	31205-MN4-008	Perno Fijación.....	2 2 2	.....	.....
		5	31206-MN4-008	Soporte Escobillas.....	1 1 1	.....	.....
		6	31207-KS5-901	Anillo.....	2 2 2	.....	.....
		7	90071-MB0-000	Tuerca, Arandela, 6 mm.....	2 2 2	.....	.....
		8	90122-MN4-008	Arandela.....	2 2 2	.....	.....
		9	91309-425-003	Anillo, Sellado, 24.4 x 3.1 (ARAI).....	1 1 1	.....	.....
		10	91320-MB0-000	Anillo, Sellado.....	3 3 3	.....	.....
		11	95801-06025-00	Perno Reborde, 6 x 25.....	2 2 2	.....	.....
		12	31210-HC4-003	Soporte Comp Delantero.....	1 1 1	.....	.....

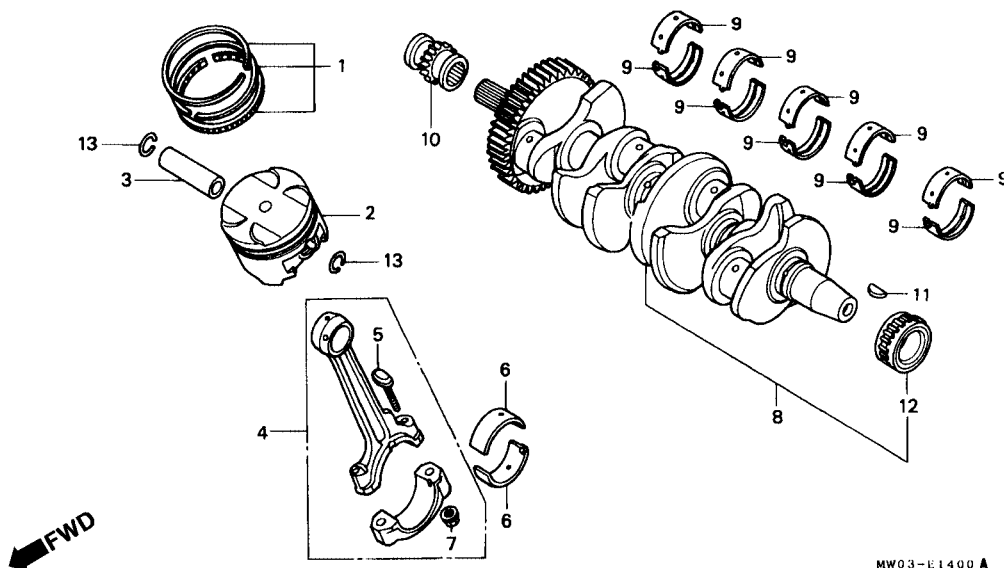
**M-13**  
**Carcaça**  
**Crankcase**  
**Cárter Motor**



Item de serviço	T.M.O.	Ref. Nº	Nº da peça	Descrição	Qtd. NX4 Falcon 00 01 02	Nº de série	Nota
Interruptor Comp., Neutro .....	0,2	1	11100-MCG-000	Carcaça Comp., Direita .....	1 1 1	.....	.....
Tela Comp., Filtro .....	0,6	2	11191-KCY-670	Junta, Carcaça .....	1 1 1	.....	.....
Junta, Carcaça .....	*5,9	3	11200-MCG-000	Carcaça Comp., Esquerda .....	1 1 1	.....	.....
Carcaça Comp., Direita .....	*6,5	4	15421-MN1-671	Tela, Filtro Óleo (KOYO) .....	1 1 1	.....	.....
Carcaça Comp., Esquerda .....	*7,1	5	35600-425-023	Interruptor Comp., Neutro .....	1 1 1	.....	.....
		6	90004-GHB-700	Parafuso, Flange, 6 x 35 (NSHF) .....	4 4 4	.....	.....
		7	90004-GHB-730	Parafuso, Flange, 6 x 50 (NSHF) .....	3 3 3	.....	.....
		8	90004-GHB-760	Parafuso, Flange, 6 x 65 (NSHF) .....	5 5 5	.....	.....
		9	90004-GHB-790	Parafuso, Flange, 6 x 80 (NSHF) .....	1 1 1	.....	.....
		10	90011-HN1-000	Parafuso, Especial .....	1 1 1	.....	.....
		11	90131-883-000	Parafuso, Plugue Drenagem .....	1 1 1	.....	.....
		12	90443-KR0-000	Arruela, Interruptor Neutro .....	1 1 1	.....	.....
		13	94109-12000	Arruela, Plugue Drenagem, 12 mm .....	1 1 1	.....	.....
		14	94301-10160	Pino, Guia, 10 x 16 .....	2 2 2	.....	.....
		15	95701-06012-00	Parafuso, Flange, 6 x 12 .....	1 1 1	.....	.....

Service Item	F.R.T.	Ref. No.	Part. No.	Description	Reqd. NX4 Falcon 00 01 02	Serial No.	Note
Switch Assy., Neutral.....0.2		1	11100-MCG-000	Crankcase Comp., R .....	1 1 1	.....	.....
Screen, Oil Filter .....	0.6	2	11191-KCY-670	Gasket, Crankcase .....	1 1 1	.....	.....
Gasket, Crankcase.....	*5.9	3	11200-MCG-000	Crankcase Comp., L.....	1 1 1	.....	.....
Crankcase Comp., R.....	*6.5	4	15421-MN1-671	Screen, Oil Filter (KOYO).....	1 1 1	.....	.....
Crankcase Comp., L .....	*7.1	5	35600-425-023	Switch Assy., Neutral .....	1 1 1	.....	.....
		6	90004-GHB-700	Bolt, Flange, 6 x 35 (NSHF) .....	4 4 4	.....	.....
		7	90004-GHB-730	Bolt, Flange, 6 x 50 (NSHF) .....	3 3 3	.....	.....
		8	90004-GHB-760	Bolt, Flange, 6 x 65 (NSHF) .....	5 5 5	.....	.....
		9	90004-GHB-790	Bolt, Flange, 6 x 80 (NSHF) .....	1 1 1	.....	.....
		10	90011-HN1-000	Bolt, Special .....	1 1 1	.....	.....
		11	90131-883-000	Bolt, Drain Plug .....	1 1 1	.....	.....
		12	90443-KR0-000	Washer, Neutral Switch.....	1 1 1	.....	.....
		13	94109-12000	Washer, Drain Plug, 12 mm.....	1 1 1	.....	.....
		14	94301-10160	Pin, Dowel, 10 x 16 .....	2 2 2	.....	.....
		15	95701-06012-00	Bolt, Flange, 6 x 12 .....	1 1 1	.....	.....
Artículo de servicio	THLL	No. de Ref.	No. de pieza	Descripción	No. Rdo. NX4 Falcon 00 01 02	No. de serie	Nota
Ens Interruptor Punto Muerto.....0.2		1	11100-MCG-000	Comp. Cáster Derecho .....	1 1 1	.....	.....
Malla Filtro Aceite .....	0.6	2	11191-KCY-670	Empaquetadura Cáster .....	1 1 1	.....	.....
Empaquetadura Cáster .....	*5.9	3	11200-MCG-000	Cáster Comp. Izquierdo .....	1 1 1	.....	.....
Cáster Comp Derecho .....	*6.5	4	15421-MN1-671	Malla Filtro Aceite (KOYO).....	1 1 1	.....	.....
Cáster Comp. Izquierdo .....	*7.1	5	35600-425-023	Ens. Interruptor Punto Muerto.....	1 1 1	.....	.....
		6	90004-GHB-700	Perno Reborde, 6 x 35 (NSHF).....	4 4 4	.....	.....
		7	90004-GHB-730	Perno Reborde, 6 x 50 (NSHF).....	3 3 3	.....	.....
		8	90004-GHB-760	Perno Reborde, 6 x 65 (NSHF).....	5 5 5	.....	.....
		9	90004-GHB-790	Perno Reborde, 6 x 80 (NSHF).....	1 1 1	.....	.....
		10	90011-HN1-000	Perno Prisionero .....	1 1 1	.....	.....
		11	90131-883-000	Perno Drenaje .....	1 1 1	.....	.....
		12	90443-KR0-000	Arandela Interruptor Punto Muerto.....	1 1 1	.....	.....
		13	94109-12000	Arandela Drenaje, 12 mm.....	1 1 1	.....	.....
		14	94301-10160	Espiga Dowel, 10 x 16 .....	2 2 2	.....	.....
		15	95701-06012-00	Perno Reborde, 6 x 12 .....	1 1 1	.....	.....

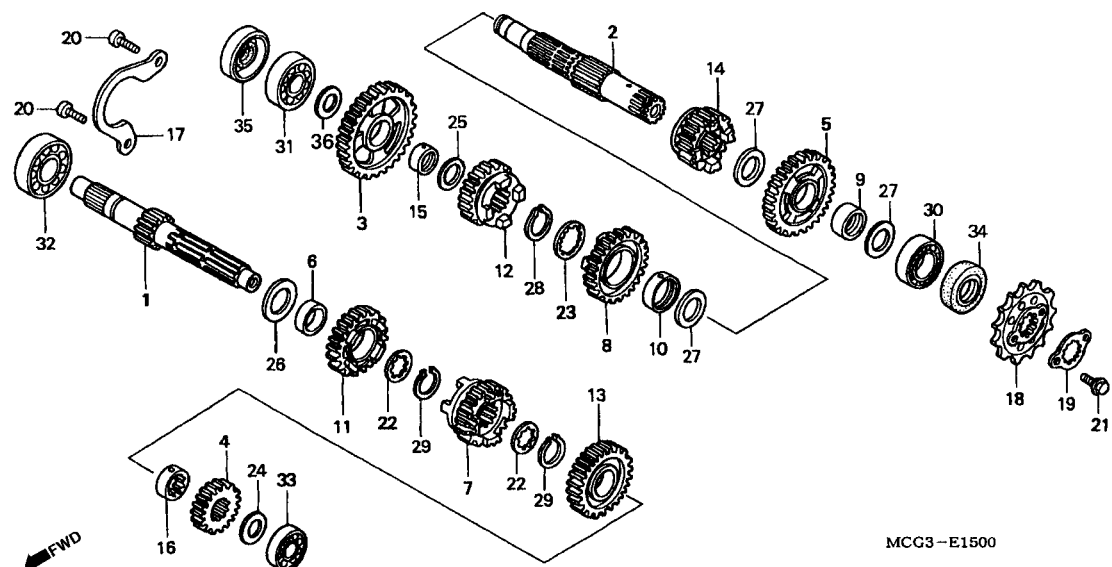
**M-14**  
**Árvore de Manivelas**  
**• Pistão**  
**Crankshaft • Piston**  
**Cigüenāl • Pistón**



Item de serviço	T.M.O.	Ref. Nº	Nº da peça	Descrição	Qtd. NX4 Falcon 00 01 02	Nº de série	Nota
Pino, Pistão.....2,7		1	13000-HN1-000	Árvore Manivelas Comp. ....	1 1 1	.....	.....
Anéis Pistão, Jogo.....2,8		2	13011-MCG-000	Anéis Pistão, Jogo (STD).....	1 1 1	.....	.....
• Pistão			13021-MCG-000	Anéis Pistão, Jogo (0,25).....	(1) (1) (1)	.....	.....
Rolamento, Radial Esferas, 6302.....*6,1			13031-MCG-000	Anéis Pistão, Jogo (0,50).....	(1) (1) (1)	.....	.....
(Lado Esquerdo 6.6)		3	13101-MCG-000	Pistão.....	1 1 1	.....	.....
Eixo Comp., Balanceiro.....*6,5			13102-MCG-305	Pistão (0,25) .....	(1) (1) (1)	.....	.....
(Adicionar 0,2 por Unidade)			13103-MCG-305	Pistão (0,50) .....	(1) (1) (1)	.....	.....
Árvore Manivelas Comp.....*6,8		4	13111-KCY-670	Pino, Pistão.....	1 1 1	.....	.....
		5	13420-HN1-000	Eixo Comp., Balanceiro .....	1 1 1	.....	.....
		6	90601-KA5-000	Trava, Pino Pistão, 1,2 x 20 .....	2 2 2	.....	.....
		7	90701-KAS-900	Chaveta Woodruff, 25 x 18.....	1 1 1	.....	.....
		8	91001-MCG-003	Rolamento, Radial Esferas, 30 x 82 x 17,5 .....	2 2 2	.....	.....
		9	91006-KK0-771	Rolamento, Radial Esferas, 6313 .....	1 1 1	.....	.....
		10	91007-KF0-018	Rolamento, Radial Esferas, 6302 .....	1 1 1	.....	.....

Service Item	F.R.T.	Ref. No.	Part. No.	Description	Reqd. NX4 Falcon 00 01 02	Serial No.	Note
Pin, Piston.....2.7		1	13000-HN1-000	Crankshaft Comp.....	1 1 1	.....	.....
Ring Set, Piston .....2.8		2	13011-MCG-000	Ring Set, Piston (STD).....	1 1 1	.....	.....
• Piston			13021-MCG-000	Ring Set, Piston (0.25).....	(1) (1) (1)	.....	.....
Bearing, Radial Ball, 6302.....*6.1			13031-MCG-000	Ring Set, Piston (0.50).....	(1) (1) (1)	.....	.....
(L. Side 6.6)		3	13101-MCG-000	Piston.....	1 1 1	.....	.....
Shaft Comp., Balancer .....*6.5			13102-MCG-305	Piston (0.25).....	(1) (1) (1)	.....	.....
(Add 0.2 For Each.)			13103-MCG-305	Piston (0.50).....	(1) (1) (1)	.....	.....
Crankshaft Comp .....*6.8		4	13111-KCY-670	Pin, Piston.....	1 1 1	.....	.....
		5	13420-HN1-000	Shaft Comp., Balancer.....	1 1 1	.....	.....
		6	90601-KA5-000	Clip, Piston Pin, 1.2 x 20.....	2 2 2	.....	.....
		7	90701-KAS-900	Key, Special Woodruff, 25 x 18.....	1 1 1	.....	.....
		8	91001-MCG-003	Bearing, Ball Radial, 30 x 82 x 17.5.....	2 2 2	.....	.....
		9	91006-KK0-771	Bearing, Radial Ball, 6313.....	1 1 1	.....	.....
		10	91007-KF0-018	Bearing, Radial Ball, 6302.....	1 1 1	.....	.....
Artículo de servicio	THLL	No. de Ref.	No. de pieza	Descripción	No. Rdo. NX4 Falcon 00 01 02	No. de serie	Nota
Pasador, Pistón.....2.7		1	13000-HN1-000	Comp. Ciguenal.....	1 1 1	.....	.....
Juego Segmento Pistón.....2.8		2	13011-MCG-000	Juego Segmento Pistón(STD).....	1 1 1	.....	.....
• Pistón			13021-MCG-000	Juego Segmento Pistón (0.25).....	(1) (1) (1)	.....	.....
Cojinete Acero Bolas, , 6302.....*6.1			13031-MCG-000	Juego Segmento Pistón (0.50).....	(1) (1) (1)	.....	.....
(Lateral Izquierdo 6.6)		3	13101-MCG-000	Pistón.....	1 1 1	.....	.....
Eje Equilibrador.....*6.5			13102-MCG-305	Pistón (0.25).....	(1) (1) (1)	.....	.....
(Agregue 0,2 de cada)			13103-MCG-305	Pistón (0.50).....	(1) (1) (1)	.....	.....
Comp. Cigüeñal .....*6.8		4	13111-KCY-670	Pin, Pistón.....	1 1 1	.....	.....
		5	13420-HN1-000	Eje Equilibrador.....	1 1 1	.....	.....
		6	90601-KA5-000	Grapa Espiga Pistón, 1.2 x 20.....	2 2 2	.....	.....
		7	90701-KAS-900	Clavija Media Luna, 25 x 18.....	1 1 1	.....	.....
		8	91001-MCG-003	Cojinete Acero Bolas, 30 x 82 x 17.5.....	2 2 2	.....	.....
		9	91006-KK0-771	Cojinete Acero Bolas, 6313.....	1 1 1	.....	.....
		10	91007-KF0-018	Cojinete Acero Bolas, 6302.....	1 1 1	.....	.....

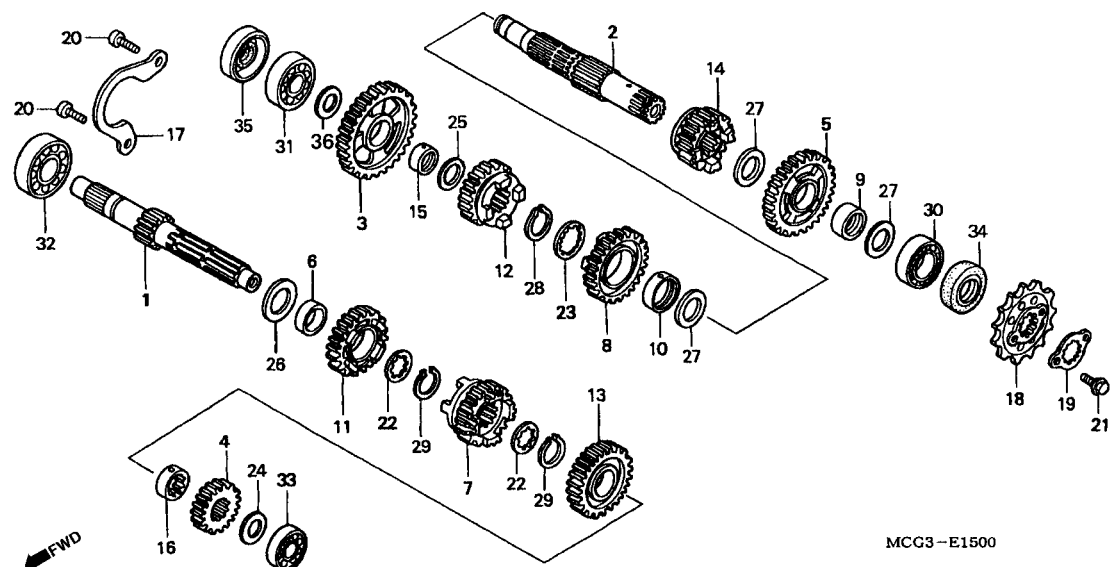
# M-15 Transmissão Transmission Transmisión



Item de serviço	T.M.O.	Ref. Nº	Nº da peça	Descrição	Qtd. NX4 Falcon 00 01 02	Nº de série	Nota
Pinhão, Transmissão .....0,2		1	23211-HN1-000	Árvore Primária, Transmissão (12D) .....	1 1 1	.....	.....
Árvore, Primária Transmissão .....*6,1		2	23220-MCG-000	Árvore Secundária Transmissão .....	1 1 1	.....	.....
(Inclui Peça Relativa)		3	23411-MCG-000	Engrenagem Secundária (35D) .....	1 1 1	.....	.....
• Árvore, Secundária Comp., Transmissão		4	23421-MCG-000	Engrenagem Principal 2ª (18D).....	1 1 1	.....	.....
(Inclui Peça Relativa)		5	23431-MCG-000	Engrenagem Secundária 2ª (34D).....	1 1 1	.....	.....
(Quando For Efetuada a Manutenção Comp		6	23432-HM3-670	Bucha, 22 x 25 x 10 .....	1 1 1	.....	.....
na Unidade o T.M.O será, 6,3)		7	23441-MCG-000	Engrenagem Principal 3ª (19D).....	1 1 1	.....	.....
		8	23451-MCG-000	Engrenagem Secundária 3ª (27D).....	1 1 1	.....	.....
		9	23452-HC0-000	Bucha, Engrenagem 3ª.....	1 1 1	.....	.....
		10	23452-KCY-670	Bucha, Engrenagem 3ª.....	1 1 1	.....	.....
		11	23461-MCG-000	Engrenagem, Principal 4ª (25D).....	1 1 1	.....	.....
		12	23471-MCG-000	Engrenagem, Secundária 4ª (28D).....	1 1 1	.....	.....
		13	23481-MCG-000	Engrenagem, Principal 5ª (28D).....	1 1 1	.....	.....
		14	23491-MCG-000	Engrenagem, Secundária 5ª (25D).....	1 1 1	.....	.....
		15	23502-KA2-000	Bucha, 20 mm.....	1 1 1	.....	.....
		16	23512-KEA-000	Bucha, Entalhada, 22 x 14.....	1 1 1	.....	.....
		17	23521-KCY-670	Placa, Fixação Rolamento .....	1 1 1	.....	.....
		18	23801-KCY-670	Pinhão, Transmissão (15D) .....	1 1 1	.....	.....
		19	23802-KAE-870	Placa, Fixação.....	1 1 1	.....	.....
		20	90001-MA2-770	Parafuso, Allen, 6 x 16 .....	2 2 2	.....	.....

Service Item	F.R.T.	Ref. No.	Part. No.	Description	Reqd. NX4 Falcon 00 01 02	Serial No.	Note
Sprocket, Drive .....0.2		1	23211-HN1-000	Mainshaft, Transmission (12T).....	1 1 1	.....	.....
Mainshaft, Transmission.....*6.1		2	23220-MCG-000	Countershaft Comp., Transmission.....	1 1 1	.....	.....
(Inc. Relative Part)		3	23411-MCG-000	Gear, Countershaft Low (35T).....	1 1 1	.....	.....
• Countershaft Comp., Transmission		4	23421-MCG-000	Gear, Mainshaft Second (18T).....	1 1 1	.....	.....
(Inc. Relative Part)		5	23431-MCG-000	Gear, Countershaft Second (34T).....	1 1 1	.....	.....
(When Servicing Comp., Unit,		6	23432-HM3-670	Bush, 22 x 25 x 10 .....	1 1 1	.....	.....
F.R.T. Is 6.3)		7	23441-MCG-000	Gear, Mainshaft Third (19T).....	1 1 1	.....	.....
		8	23451-MCG-000	Gear, Countershaft Third (27T).....	1 1 1	.....	.....
		9	23452-HC0-000	Bush, Countershaft Third.....	1 1 1	.....	.....
		10	23452-KCY-670	Bush, Countershaft Third.....	1 1 1	.....	.....
		11	23461-MCG-000	Gear, Mainshaft Fourth (25T).....	1 1 1	.....	.....
		12	23471-MCG-000	Gear, Countershaft Fourth (28T).....	1 1 1	.....	.....
		13	23481-MCG-000	Gear, Mainshaft Fifth (28T).....	1 1 1	.....	.....
		14	23491-MCG-000	Gear, Countershaft Fifth (25T).....	1 1 1	.....	.....
		15	23502-KA2-000	Bush, 20 mm .....	1 1 1	.....	.....
		16	23512-KEA-000	Collar, Spline, 22 x 14 .....	1 1 1	.....	.....
		17	23521-KCY-670	Plate, Bearing Setting .....	1 1 1	.....	.....
		18	23801-KCY-670	Sprocket, Drive (15T).....	1 1 1	.....	.....
		19	23802-KAE-870	Plate, Fixing.....	1 1 1	.....	.....
		20	90001-MA2-770	Bolt, Socket, 6 x 16 .....	2 2 2	.....	.....
Artículo de servicio	THLL	No. de Ref.	No. de pieza	Descripción	No. Rdo. NX4 Falcon 00 01 02	No. de serie	Nota
Pinón, Transmisión .....0.2		1	23211-HN1-000	Arbol Principal Transmisión (12D).....	1 1 1	.....	.....
Arbol Principal Transmisión .....* 6.1		2	23220-MCG-000	Arbol Secundaria Transmision .....	1 1 1	.....	.....
(Incluye Pieza Relacionada)		3	23411-MCG-000	Engranaje Secundaria (35D).....	1 1 1	.....	.....
• Arbol Secundaria Transmisión		4	23421-MCG-000	Engranaje Secundaria 2º (18D).....	1 1 1	.....	.....
Transmisión		5	23431-MCG-000	Engranaje Secundaria 2º (34D).....	1 1 1	.....	.....
(Incluye Pieza Relacionada)		6	23432-HM3-670	Buje, 22 x 25 x 10.....	1 1 1	.....	.....
(Cuando se hace el mantenimiento de una unidad el THLL és 6,3		7	23441-MCG-000	Engranaje Principal 3º (19D).....	1 1 1	.....	.....
		8	23451-MCG-000	Engranaje Secundaria 3º (27D).....	1 1 1	.....	.....
		9	23452-HC0-000	Buje, Engranaje 3º .....	1 1 1	.....	.....
		10	23452-KCY-670	Buje, Engranaje 3º .....	1 1 1	.....	.....
		11	23461-MCG-000	Engranaje Principal 4º (25D).....	1 1 1	.....	.....
		12	23471-MCG-000	Engranaje Secundaria 4º (28D).....	1 1 1	.....	.....
		13	23481-MCG-000	Engranaje Principal 5º (28D).....	1 1 1	.....	.....
		14	23491-MCG-000	Engranaje Secundaria 5º (25D).....	1 1 1	.....	.....
		15	23502-KA2-000	Buje, 20 mm .....	1 1 1	.....	.....
		16	23512-KEA-000	Buje, 22 x 14.....	1 1 1	.....	.....
		17	23521-KCY-670	Placa, Fijación Cojinete.....	1 1 1	.....	.....
		18	23801-KCY-670	Pinón Transmisión (15D).....	1 1 1	.....	.....
		19	23802-KAE-870	Placa Fijación .....	1 1 1	.....	.....
		20	90001-MA2-770	Perno Casquillo, 6 x 16 .....	2 2 2	.....	.....

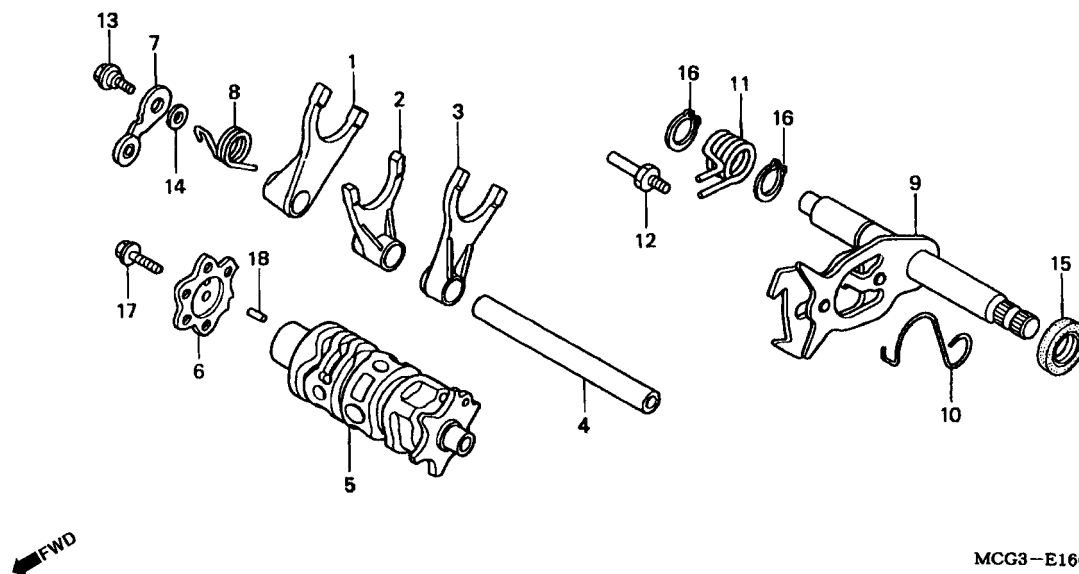
**M-15**  
**Transmissão**  
**Transmission**  
**Transmisión**



Item de serviço	T.M.O.	Ref. Nº	Nº da peça	Descrição	Qtd. NX4 Falcon 00 01 02	Nº de série	Nota
		21	90118-958-003	Parafuso, Flange, 6 x 12.....	2 2 2	.....	.....
		22	90451-KY1-000	Arruela, Lisa, 22 mm.....	2 2 2	.....	.....
		23	90451-KY2-000	Arruela, Lisa, 25 x 31 x 1,5.....	1 1 1	.....	.....
		24	90454-KF0-000	Arruela, Encosto, 17 mm.....	1 1 1	.....	.....
		25	90454-428-000	Arruela, Encosto 20 x 1,00.....	1 1 1	.....	.....
		26	90455-ML7-000	Arruela B, Encosto, 22 mm (Azul).....	1 1 1	.....	.....
		27	90456-MA6-000	Arruela, Encosto, 25 mm.....	3 3 3	.....	.....
		28	90601-107-000	Presilha, 25 mm.....	1 1 1	.....	.....
		29	90601-329-000	Presilha, 22 mm.....	2 2 2	.....	.....
		30	91003-KCY-671	Rolamento, Esferas, 25 x 52 x 13.....	1 1 1	.....	.....
		31	91004-KCY-761	Rolamento, Esferas, 18 x 44 x 12.....	1 1 1	.....	.....
		32	91005-KF0-008	Rolamento, Radial Esferas, 62/22.....	1 1 1	.....	.....
		33	91008-KN5-671	Rolamento, Radial Esferas, 6203.....	1 1 1	.....	.....
		34	91203-KCY-671	Retentor, Óleo, 25 x 35 x 5.....	1 1 1	.....	.....
		35	91204-KCY-672	Retentor, Óleo, 18 x 34 x 4,5.....	1 1 1	.....	.....
		36	90452-701-000	Arruela, Encosto, 18 mm.....	1 1 1	.....	.....

Service Item	F.R.T.	Ref. No.	Part. No.	Description	Reqd. NX4 Falcon 00 01 02	Serial No.	Note
		21	90118-958-003	Bolt, Flange, 6 x 12 .....	2 2 2	.....	.....
		22	90451-KY1-000	Washer, Spline, 22 mm.....	2 2 2	.....	.....
		23	90451-KY2-000	Washer, Spline, 25 x 31 x 1.5 .....	1 1 1	.....	.....
		24	90454-KF0-000	Washer, Thrust, 17 mm.....	1 1 1	.....	.....
		25	90454-428-000	Washer, Thrust, 20 x 1.00 .....	1 1 1	.....	.....
		26	90455-ML7-000	Washer B, Thrust, 22 mm (Blue) .....	1 1 1	.....	.....
		27	90456-MA6-000	Washer, Thrust, 25 mm.....	3 3 3	.....	.....
		28	90601-107-000	Circlip, 25 mm.....	1 1 1	.....	.....
		29	90601-329-000	Circlip, 22 mm.....	2 2 2	.....	.....
		30	91003-KCY-671	Bearing, Ball, 25 x 52 x 13.....	1 1 1	.....	.....
		31	91004-KCY-761	Bearing, Ball, 18 x 44 x 12.....	1 1 1	.....	.....
		32	91005-KF0-008	Bearing, Radial Ball, 62/22 .....	1 1 1	.....	.....
		33	91008-KN5-671	Bearing, 6203.....	1 1 1	.....	.....
		34	91203-KCY-671	Oil Seal, 25 x 35 x 5 .....	1 1 1	.....	.....
		35	91204-KCY-672	Oil Seal, 18 x 34 x 4.5 .....	1 1 1	.....	.....
		36	90452-701-000	Washer, Thrust, 18 mm.....	1 1 1	.....	.....
Articulo de servicio	THLL	No. de Ref.	No. de pieza	Descripción	No. Rdo. NX4 Falcon 00 01 02	No. de serie	Nota
		21	90118-958-003	Perno Reborde, 6 x 12.....	2 2 2	.....	.....
		22	90451-KY1-000	Arandela Sencilla 22 mm.....	2 2 2	.....	.....
		23	90451-KY2-000	Arandela Sencilla 25 x 31 x 1.5 .....	1 1 1	.....	.....
		24	90454-KF0-000	Arandela Sencilla, 17 mm.....	1 1 1	.....	.....
		25	90454-428-000	Arandela Sencilla 20 x 1.00 .....	1 1 1	.....	.....
		26	90455-ML7-000	Arandela B Sencilla, 22 mm (Azul).....	1 1 1	.....	.....
		27	90456-MA6-000	Arandela Sencilla, 25 mm.....	3 3 3	.....	.....
		28	90601-107-000	Presilla, 25 mm.....	1 1 1	.....	.....
		29	90601-329-000	Presilla, 22 mm.....	2 2 2	.....	.....
		30	91003-KCY-671	Cojinete Acero Bolas, 25 x 52 x 13 .....	1 1 1	.....	.....
		31	91004-KCY-761	Cojinete Acero Bolas, 18 x 44 x 12 .....	1 1 1	.....	.....
		32	91005-KF0-008	Cojinete Acero Bolas, 62/22 .....	1 1 1	.....	.....
		33	91008-KN5-671	Cojinete, Acero Bolas, 6203 .....	1 1 1	.....	.....
		34	91203-KCY-671	Sello de Aceite, 25 x 35 x 5 .....	1 1 1	.....	.....
		35	91204-KCY-672	Sello de Aceite, 18 x 34 x 4.5 .....	1 1 1	.....	.....
		36	90452-701-000	Arandela Sencilla, 18 mm.....	1 1 1	.....	.....

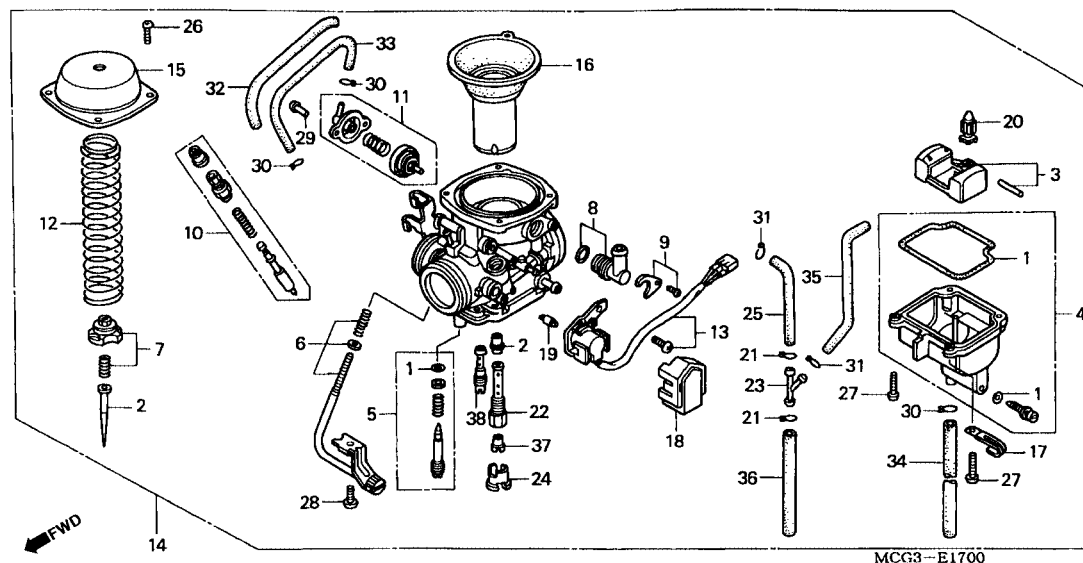
**M-16**  
**Tambor Seletor**  
**Gearshift Drum**  
**Tambor de Câmbio**



Item de serviço	T.M.O.	Ref. Nº	Nº da peça	Descrição	Qtd. NX4 Falcon 00 01 02	Nº de série	Nota
Excêntrico Posicionador Marchas.....0,7		1	24211-KCY-670	Garfo, Direito .....	1 1 1	.....	.....
Posicionador Tambor Seletor .....0,8		2	24221-KCY-670	Garfo Central.....	1 1 1	.....	.....
(Inclui Peça Relativa)		3	24231-KCY-670	Garfo Esquerdo.....	1 1 1	.....	.....
Eixo Seletor Marchas .....*6,0		4	24241-KCZ-000	Eixo, Garfo Seletor .....	1 1 1	.....	.....
(Inclui Peça Relativa)		5	24300-HN1-000	Tambor, Seletor.....	1 1 1	.....	.....
Garfo, Seletor .....*6,1		6	24411-KCZ-000	Excêntrico Posicionador, Marchas.....	1 1 1	.....	.....
(Um ou Todos)		7	24430-KF0-000	Posicionador Comp., Tambor Seletor.....	1 1 1	.....	.....
		8	24435-KCY-670	Mola, Sistema Seletor .....	1 1 1	.....	.....
		9	24610-KCY-670	Eixo, Seletor Marchas .....	1 1 1	.....	.....
		10	24624-KA4-000	Mola, Retorno Eixo .....	1 1 1	.....	.....
		11	24651-KF0-013	Mola, Retorno Sistema, Seletor .....	1 1 1	.....	.....
		12	24652-028-000	Pino, Retorno Mola.....	1 1 1	.....	.....
		13	90022-MG8-000	Parafuso, Posicionador, Tambor Seletor.....	1 1 1	.....	.....
		14	90417-360-000	Arruela, Posicionador.....	1 1 1	.....	.....
		15	91202-965-003	Retentor, Óleo, 14 x 28 x 7 (ARAI) .....	1 1 1	.....	.....
		16	94510-14000	Anel, Elástico Externo, 14 mm.....	2 2 2	.....	.....
		17	95701-06020-00	Parafuso, Flange, 6 x 20 .....	1 1 1	.....	.....
		18	96220-30098	Rolete, 3 x 9,8.....	1 1 1	.....	.....

Service Item	F.R.T.	Ref. No.	Part. No.	Description	Reqd. NX4 Falcon 00 01 02	Serial No.	Note
Cam, Gearshift.....0.7		1	24211-KCY-670	Fork, R. Gearshift .....	1 1 1	.....	.....
Stopper Comp., Gearshift Drum.....0.8		2	24221-KCY-670	Fork, Center Gearshift.....	1 1 1	.....	.....
(Inc. Relative Part)		3	24231-KCY-670	Fork, L. Gearshift.....	1 1 1	.....	.....
Spindole Comp., Gearshift.....*6.0		4	24241-KCZ-000	Shaft, Gearshift Fork Guide .....	1 1 1	.....	.....
(Inc. Relative Part)		5	24300-HN1-000	Drum Comp., Gearshift.....	1 1 1	.....	.....
Fork, Gearshift.....*6.1		6	24411-KCZ-000	Cam, Gearshift .....	1 1 1	.....	.....
(Same Time For Two		7	24430-KF0-000	Stopper Comp., Gearshift Drum.....	1 1 1	.....	.....
Units Or More)		8	24435-KCY-670	Spring, Shift Drum Stopper.....	1 1 1	.....	.....
• Drum Comp., Gearshift		9	24610-KCY-670	Spindle Comp., Gearshift .....	1 1 1	.....	.....
		10	24624-KA4-000	Spring, Gearshift Reset.....	1 1 1	.....	.....
		11	24651-KF0-013	Spring, Gearshift Return .....	1 1 1	.....	.....
		12	24652-028-000	Pin, Shift Return Spring .....	1 1 1	.....	.....
		13	90022-MG8-000	Pivot, Shift Drum Stopper Arm.....	1 1 1	.....	.....
		14	90417-360-000	Washer, Drum Stopper .....	1 1 1	.....	.....
		15	91202-965-003	Oil Seal, 14 x 28 x 7 (ARAI) .....	1 1 1	.....	.....
		16	94510-14000	Circlip, External, 14 mm.....	2 2 2	.....	.....
		17	95701-06020-00	Bolt, Flange, 6 x 20 .....	1 1 1	.....	.....
		18	96220-30098	Roller, 3 x 9.8.....	1 1 1	.....	.....
Articulo de servicio	THLL	No. de Ref.	No. de pieza	Descripción	No. Rdo. NX4 Falcon 00 01 02	No. de serie	Nota
Leva Câmbio Velocidade .....0.7		1	24211-KCY-670	Horquilla Derecha, Câmbio Velocidade .....	1 1 1	.....	.....
Comp., Obturador Tambor Câmbio Velocidade ...0.8		2	24221-KCY-670	Horquilla Central, Câmbio Velocidade.....	1 1 1	.....	.....
(Incluye Pieza Relacionada)		3	24231-KCY-670	Horquilla Izquierda, Câmbio Velocidade.....	1 1 1	.....	.....
Comp. Eje Câmbio Velocidade.....*6.0		4	24241-KCZ-000	Eje Horquilla, Câmbio Velocidade .....	1 1 1	.....	.....
(Incluye Pieza Relacionada)		5	24300-HN1-000	Tambor, Câmbio Velocidade .....	1 1 1	.....	.....
Horquilla Câmbio Velocidade .....*6.1		6	24411-KCZ-000	Leva, Câmbio Velocidade .....	1 1 1	.....	.....
(Una o Todas)		7	24430-KF0-000	Comp., Obturador Tambor Câmbio Velocidade .....	1 1 1	.....	.....
• Tambor Câmbio Velocidade		8	24435-KCY-670	Resorte Tambor Câmbio .....	1 1 1	.....	.....
		9	24610-KCY-670	Ens Eje Câmbio Velocidade.....	1 1 1	.....	.....
		10	24624-KA4-000	Resorte Câmbio Velocidade.....	1 1 1	.....	.....
		11	24651-KF0-013	Resorte Retorno Câmbio Velocidade.....	1 1 1	.....	.....
		12	24652-028-000	Espiga Resorte, Retorno .....	1 1 1	.....	.....
		13	90022-MG8-000	Perno Tope, Tambor Câmbio .....	1 1 1	.....	.....
		14	90417-360-000	Arandela Empuje .....	1 1 1	.....	.....
		15	91202-965-003	Sello de Aceite, 14 x 28 x 7 (ARAI) .....	1 1 1	.....	.....
		16	94510-14000	Anillo, External, 14 mm .....	2 2 2	.....	.....
		17	95701-06020-00	Perno, Reborde, 6 x 20 .....	1 1 1	.....	.....
		18	96220-30098	Cojinete, 3 x 9.8 .....	1 1 1	.....	.....

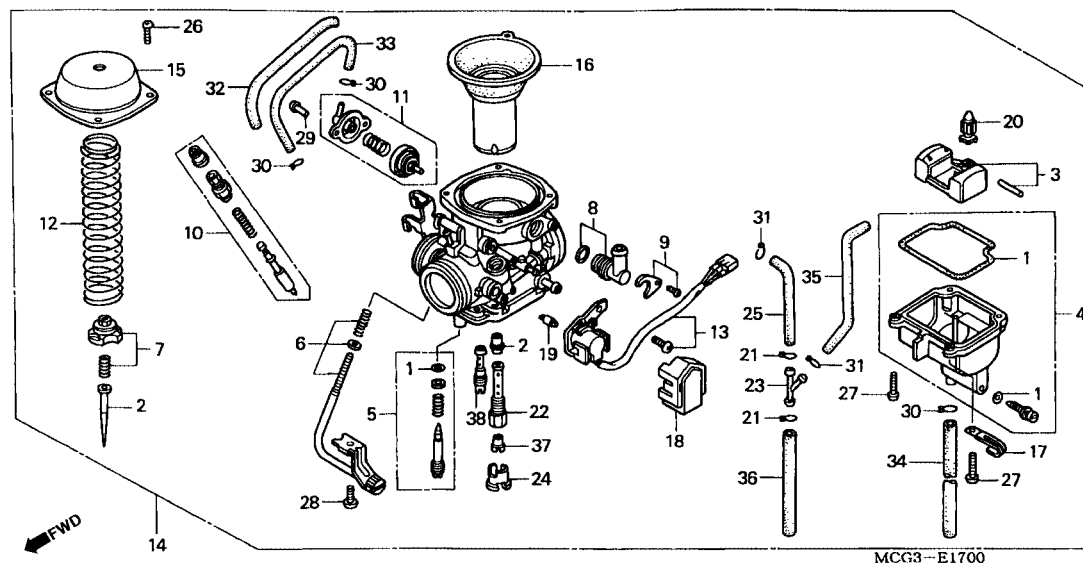
**M-17**  
**Carburador**  
**Carburetor**  
**Carburador**



Item de serviço	T.M.O.	Ref. Nº	Nº da peça	Descrição	Qtd. NX4 Falcon 00 01 02	Nº de série	Nota
Válvula Comp., Partida .....	0,2	1	16010-MY6-770	Juntas, Jogo .....	1 1 1	.....	.....
• Válvula Comp., Passagem Ar		2	16012-MCG-003	Pulverizador Principal .....	1 1 1	.....	.....
Sensor Comp., Acelerador .....	0,3	3	16013-MCG-003	Bóia, Comp .....	1 1 1	.....	.....
• Tampa Comp		4	16015-MCG-003	Cuba, Bóia Comp .....	1 1 1	.....	.....
Cuba Bóia Comp .....	0,4	5	16016-KL8-900	Parafuso, Jogo .....	1 1 1	.....	.....
• Pistão Comp., Vácuo		6	16029-KAS-970	Parafuso, Jogo .....	1 1 1	.....	.....
Bóia, Jogo .....	0,7	7	16037-MAK-000	Placa, Agulhas Jogo .....	1 1 1	.....	.....
• Carburador Comp		8	16038-MBB-640	Junção, Jogo .....	1 1 1	.....	.....
• Válvula Comp., Cuba		9	16038-MCG-003	Suporte, Placa .....	1 1 1	.....	.....
• Gicleur, Principal,		10	16046-MY6-770	Válvula Comp., Partida .....	1 1 1	.....	.....
Agulhas, Jogo .....	0,8	11	16048-KAS-970	Válvula Comp., Passagem Ar .....	1 1 1	.....	.....
		12	16050-MCG-003	Mola Compressão, Tampa .....	1 1 1	.....	.....
		13	16060-MAK-000	Sensor Comp., Acelerador .....	1 1 1	.....	.....
		14	16100-MCG-003	Carburador Comp. (VECAA A) .....	1 1 1	.....	.....
		15	16107-MCG-003	Tampa Comp .....	1 1 1	.....	.....
		16	16111-MCG-003	Pistão Comp., Vácuo .....	1 1 1	.....	.....
		17	16134-MY2-900	Presilha .....	1 1 1	.....	.....
		18	16140-MAK-000	Tampa, Sensor Acelerador .....	1 1 1	.....	.....
		19	16145-MZ2-780	Junção, Conector .....	1 1 1	.....	.....
		20	16155-MN9-004	Válvula Comp., Cuba .....	1 1 1	.....	.....

Service Item	F.R.T.	Ref. No.	Part. No.	Description	Regd. NX4 Falcon 00 01 02	Serial No.	Note
Valve Set, Starter .....0.2		1	16010-MY6-770	Gasket Set.....	1 1 1		
• Valve Set, Air Cut		2	16012-MCG-003	Needle Set, Jet.....	1 1 1		
Sensor Assy., Throttle.....0.3		3	16013-MCG-003	Float Set.....	1 1 1		
• Top Comp.		4	16015-MCG-003	Chamber Set, Float.....	1 1 1		
Chamber Set, Float.....0.4		5	16016-KL8-900	Screw Set.....	1 1 1		
• Piston Comp., Vacuum		6	16029-KAS-970	Screw Set.....	1 1 1		
Float Set.....0.7		7	16037-MAK-000	Plate Set, Valve.....	1 1 1		
• Carburetor Assy.		8	16038-MBB-640	Joint Set.....	1 1 1		
• Valve Comp., Float		9	16038-MCG-003	Plate Set, Stay.....	1 1 1		
• Jet, Main,		10	16046-MY6-770	Valve Set, Starter.....	1 1 1		
Needle Set, Jet .....0.8		11	16048-KAS-970	Valve Set, Air Cut.....	1 1 1		
		12	16050-MCG-003	Spring, Compression Coil.....	1 1 1		
		13	16060-MAK-000	Sensor Assy., Throttle.....	1 1 1		
		14	16100-MCG-003	Carburetor Assy. (Vecaa A).....	1 1 1		
		15	16107-MCG-003	Top Comp.....	1 1 1		
		16	16111-MCG-003	Piston Comp., Vacuum.....	1 1 1		
		17	16134-MY2-900	Binder.....	1 1 1		
		18	16140-MAK-000	Cover, Throttle Sensor.....	1 1 1		
		19	16145-MZ2-780	Joint, Connector.....	1 1 1		
		20	16155-MN9-004	Valve Comp., Float.....	1 1 1		
Artículo de servicio	THLL	No. de Ref.	No. de pieza	Descripción	No. Rdo. NX4 Falcon 00 01 02	No. de serie	Nota
Válvula Arranque .....0.2		1	16010-MY6-770	Juego Empaquetadura.....	1 1 1		
• Juego Válvula Corte Aire		2	16012-MCG-003	Agujas Juego.....	1 1 1		
Sensor Aceleración .....0.3		3	16013-MCG-003	Juego Flotador.....	1 1 1		
• Ens, Tapa		4	16015-MCG-003	Juego Camara Flotador.....	1 1 1		
Juego Camara Flotador.....0.4		5	16016-KL8-900	Juego Tornillo.....	1 1 1		
• Piston Comp., Carburador		6	16029-KAS-970	Juego Tornillo.....	1 1 1		
Juego, Flotador.....0.7		7	16037-MAK-000	Juego Placa.....	1 1 1		
• Ens. Carburador		8	16038-MBB-640	Juego Junción.....	1 1 1		
• Válvula Flotador		9	16038-MCG-003	Soporte Placa.....	1 1 1		
• Surtidor, Principal,		10	16046-MY6-770	Válvula Arranque.....	1 1 1		
Aguja Juego .....0.8		11	16048-KAS-970	Juego Válvula Corte Aire.....	1 1 1		
		12	16050-MCG-003	Resorte Compresión.....	1 1 1		
		13	16060-MAK-000	Sensor Aceleración.....	1 1 1		
		14	16100-MCG-003	Carburador Comp. (VECAA A).....	1 1 1		
		15	16107-MCG-003	Tapa Comp.....	1 1 1		
		16	16111-MCG-003	Pistón Carburador.....	1 1 1		
		17	16134-MY2-900	Presilla.....	1 1 1		
		18	16140-MAK-000	Tapa Sensor Aceleración.....	1 1 1		
		19	16145-MZ2-780	Junción.....	1 1 1		
		20	16155-MN9-004	Válvula Flotador.....	1 1 1		

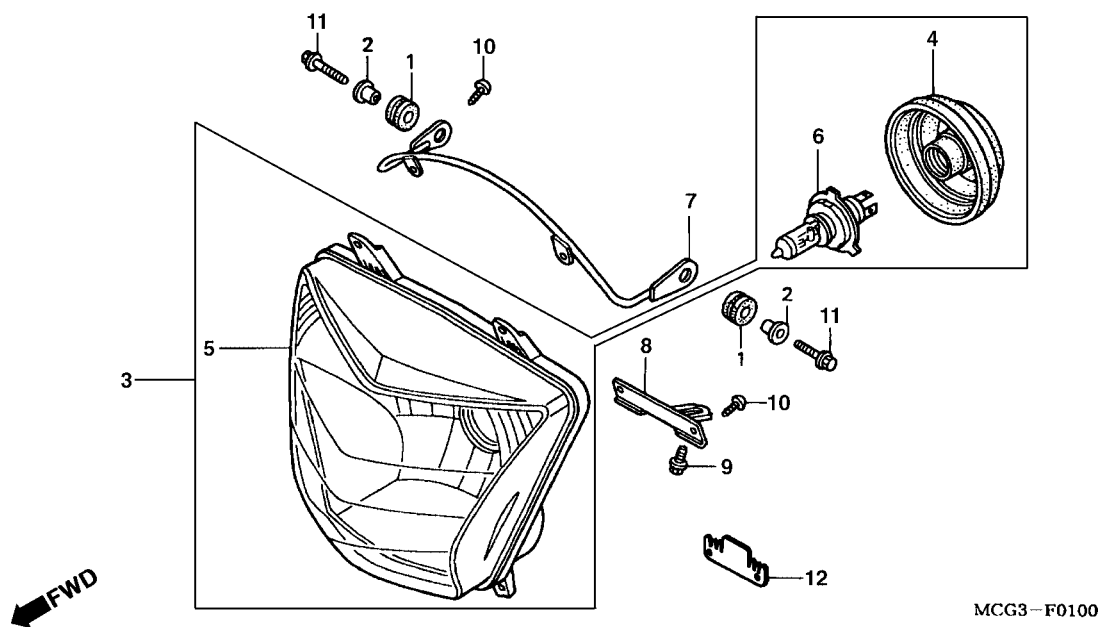
**M-17**  
**Carburador**  
**Carburetor**  
**Carburador**



Item de serviço	T.M.O.	Ref. Nº	Nº da peça	Descrição	Qtd. NX4 Falcon 00 01 02	Nº de série	Nota
		21	16163-KM4-004	Presilha, Tubo .....	2 2 2	.....	.....
		22	16165-MCG-003	Pulverizador Principal .....	1 1 1	.....	.....
		23	16180-ML6-671	Junção.....	1 1 1	.....	.....
		24	16185-MN9-004	Placa.....	1 1 1	.....	.....
		25	16199-MN9-004	Tubo.....	1 1 1	.....	.....
		26	93500-04008-1A	Parafuso, Phillips, 4 x 8.....	4 4 4	.....	.....
		27	93500-04014-1A	Parafuso, Phillips, 4 x 14.....	4 4 4	.....	.....
		28	93500-06010-1A	Parafuso, Phillips, 6 x 10.....	1 1 1	.....	.....
		29	93892-04010-1B	Parafuso, Arruela, 4 x 10.....	2 2 2	.....	.....
		30	95002-02079	Presilha, Tubo,(B7) .....	3 3 3	.....	.....
		31	95002-02089	Presilha, Tubo,(B5) .....	2 2 2	.....	.....
		32	95003-25012-20	Tubo, Vinil, 9 x 11 x 120 (95003-25001-10M).....	1 1 1	.....	.....
		33	95005-35140-10	Tubo, 3,5 x 140 (95005-35001-10M).....	1 1 1	.....	.....
		34	95005-35400-50	Tubo, 3,5 x 400 (95005-35001-50M).....	1 1 1	.....	.....
		35	95005-45400-50	Tubo, 4,5 x 400 (95005-45001-50M).....	1 1 1	.....	.....
		36	95005-50350-50	Tubo, 5 x 350 (95005-50001-50M).....	1 1 1	.....	.....
		37	99102-MCG-1480	Gicleur, Principal, # 148.....	1 1 1	.....	.....
		38	99103-MCG-0450	Gicleur, Marcha Lenta, # 45.....	1 1 1	.....	.....

Service Item	F.R.T.	Ref. No.	Part. No.	Description	Regd. NX4 Falcon 00 01 02	Serial No.	Note
		21	16163-KM4-004	Clip, Tube.....	2 2 2	.....	.....
		22	16165-MCG-003	Holder, Needle Jet.....	1 1 1	.....	.....
		23	16180-ML6-671	Joint.....	1 1 1	.....	.....
		24	16185-MN9-004	Plate, Buffer.....	1 1 1	.....	.....
		25	16199-MN9-004	Tube.....	1 1 1	.....	.....
		26	93500-04008-1A	Screw, Pan, 4 x 8.....	4 4 4	.....	.....
		27	93500-04014-1A	Screw, Pan, 4 x 14.....	4 4 4	.....	.....
		28	93500-06010-1A	Screw, Pan, 6 x 10.....	1 1 1	.....	.....
		29	93892-04010-1B	Screw-Washer, 4 x 10.....	2 2 2	.....	.....
		30	95002-02079	Clip, Tube (B7).....	3 3 3	.....	.....
		31	95002-02089	Clip, Tube (B5).....	2 2 2	.....	.....
		32	95003-25012-20	Tube, Vinyl, 9 x 11 x 120 (95003-25001-10M).....	1 1 1	.....	.....
		33	95005-35140-10	Tube, 3.5 x 140 (95005-35001-10M).....	1 1 1	.....	.....
		34	95005-35400-50	Tube, 3.5 x 400 (95005-35001-50M).....	1 1 1	.....	.....
		35	95005-45400-50	Tube, 4.5 x 400 (95005-45001-50M).....	1 1 1	.....	.....
		36	95005-50350-50	Tube, 5 x 350 (95005-50001-50M).....	1 1 1	.....	.....
		37	99102-MCG-1480	Jet, Main, # 148.....	1 1 1	.....	.....
		38	99103-MCG-0450	Jet, Slow, # 45.....	1 1 1	.....	.....
Articulo de servicio	THLL	No. de Ref.	No. de pieza	Descripción	No. Rdo. NX4 Falcon 00 01 02	No. de serie	Nota
		21	16163-KM4-004	Presilla Manguera.....	2 2 2	.....	.....
		22	16165-MCG-003	Soporte Juego Agujas.....	1 1 1	.....	.....
		23	16180-ML6-671	Junción.....	1 1 1	.....	.....
		24	16185-MN9-004	Placa Cubierta.....	1 1 1	.....	.....
		25	16199-MN9-004	Tubo Combustible.....	1 1 1	.....	.....
		26	93500-04008-1A	Tornillo Alomado, 4 x 8.....	4 4 4	.....	.....
		27	93500-04014-1A	Tornillo Alomado, 4 x 14.....	4 4 4	.....	.....
		28	93500-06010-1A	Tornillo Alomado, 6 x 10.....	1 1 1	.....	.....
		29	93892-04010-18	Perno, Arandela 4 x 10.....	2 2 2	.....	.....
		30	95002-02079	Presilla, (B7).....	3 3 3	.....	.....
		31	95002-02089	Presilla, (B5).....	2 2 2	.....	.....
		32	95003-25012-20	Tubo, Vynil, 9 x 11 x 120 (95003-25001-10M).....	1 1 1	.....	.....
		33	95005-35140-10	Tubo, 3.5 x 140 (95005-35001-10M).....	1 1 1	.....	.....
		34	95005-35400-50	Tubo, 3.5 x 400 (95005-35001-50M).....	1 1 1	.....	.....
		35	95005-45400-50	Tubo, 4.5 x 400 (95005-45001-50M).....	1 1 1	.....	.....
		36	95005-50350-50	Tubo, 5 x 350 (95005-50001-50M).....	1 1 1	.....	.....
		37	99102-MCG-1480	Surtidor, Principal, # 148.....	1 1 1	.....	.....
		38	99103-MCG-0450	Surtidor, # 45.....	1 1 1	.....	.....

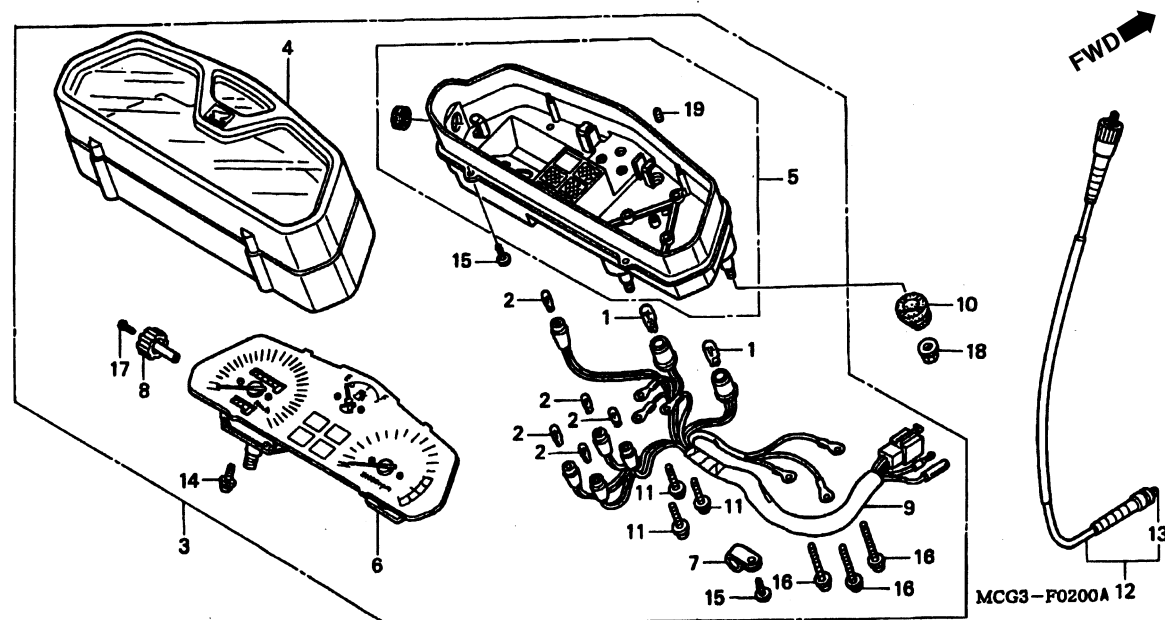
**C-1**  
**Farol**  
**Headlight**  
**Faro**



Item de serviço	T.M.O.	Ref. Nº	Nº da peça	Descrição	Qtd. NX4 Falcon 00 01 02	Nº de série	Nota
Lâmpada, Farol .....0.2		1	19051-MB4-880	Coxim, Fixação.....	2 2 2	.....	.....
Farol.....0.3		2	19052-MB4-880	Bucha, Fixação .....	2 2 2	.....	.....
• Suporte Superior, Farol		3	33100-MCG-003	Farol, Conj.....	1 1 1	.....	.....
		4	33112-MCG-003	Capa, Borracha.....	1 1 1	.....	.....
		5	33120-MCG-003	Farol.....	1 1 1	.....	.....
		6	34901-MAK-000	Lâmpada, Farol (OSRAM) (12V 60/55).....	1 1 1	.....	.....
		7	61319-MCG-000	Suporte Superior Farol.....	1 1 1	.....	.....
		8	61321-MCG-000	Suporte B, Superior Farol .....	1 1 1	.....	.....
		9	90004-GHB-600	Parafuso, Flange, 6 x 10 (NSHF).....	1 1 1	.....	.....
		10	93903-25410	Parafuso, Auto Atarraxante, 5 x 20.....	4 4 4	.....	.....
		11	96001-06018-07	Parafuso, Flange, 6 x 18.....	2 2 2	.....	.....
		12	61322-MCG-000	Placa, Fixação Farol.....	1 1 1	.....	.....

Service Item	F.R.T.	Ref. No.	Part. No.	Description	Reqd. NX4 Falcon 00 01 02	Serial No.	Note
Bulb, Headlight.....0.2		1	19051-MB4-880	Rubber, Canister Mounting .....	2 2 2	.....	.....
Headlight Unit.....0.3		2	19052-MB4-880	Collar, Canister Mounting .....	2 2 2	.....	.....
• Stay Comp., Headlight Upper		3	33100-MCG-003	Headlight .....	1 1 1	.....	.....
		4	33112-MCG-003	Cover, Rubber .....	1 1 1	.....	.....
		5	33120-MCG-003	Headlight Unit .....	1 1 1	.....	.....
		6	34901-MAK-000	Bulb, Headlight (OSRAM) (12V 60/55).....	1 1 1	.....	.....
		7	61319-MCG-000	Stay Comp., Headlight Upper .....	1 1 1	.....	.....
		8	61321-MCG-000	Stay B, Headlight Lower .....	1 1 1	.....	.....
		9	90004-GHB-600	Bolt, Flange, 6 x 10 (NSHF) .....	1 1 1	.....	.....
		10	93903-25410	Screw, Tapping, 5 x 20 .....	4 4 4	.....	.....
		11	96001-06018-07	Bolt, Flange, 6 x 18 .....	2 2 2	.....	.....
		12	61322-MCG-000	Plate, Headlight Setting .....	1 1 1	.....	.....
Articulo de servicio	THLL	No. de Ref.	No. de pieza	Descripción	No. Rdo. NX4 Falcon 00 01 02	No. de serie	Nota
Lámpara Faro .....0.2		1	19051-MB4-880	Cojin Fijación .....	2 2 2	.....	.....
Faro.....0.3		2	19052-MB4-880	Buje Fijación .....	2 2 2	.....	.....
• Soporte Superior, Faro		3	33100-MCG-003	Ens Faro .....	1 1 1	.....	.....
		4	33112-MCG-003	Cubierta Goma Faro .....	1 1 1	.....	.....
		5	33120-MCG-003	Faro.....	1 1 1	.....	.....
		6	34901-MAK-000	Lámpara Faro (OSRAM) (12V 60/55).....	1 1 1	.....	.....
		7	61319-MCG-000	Soporte Superior, Faro .....	1 1 1	.....	.....
		8	61321-MCG-000	Soporte B, Faro .....	1 1 1	.....	.....
		9	90004-GHB-600	Perno Reborde, 6 x 10 (NSHF).....	1 1 1	.....	.....
		10	93903-25410	Perno Fijación, 5 x 20.....	4 4 4	.....	.....
		11	96001-06018-07	Perno Reborde, 6 x 18.....	2 2 2	.....	.....
		12	61322-MCG-000	Placa Fijación Faro.....	1 1 1	.....	.....

**C-2**  
**Instrumentos**  
**Meter**  
**Instrumentos**



Item de serviço	T.M.O.	Ref. Nº	Nº da peça	Descrição	Qtd. NX4 Falcon 00 01 02	Nº de série	Nota
Lâmpada, Instrumentos.....0.1 (Uma ou Todas)		1	34908-MB9-871	Lâmpada (12V 1,7W).....	2 2 2		
• Cabo, Interno		2	34908-MG9-951	Lâmpada (12V 1,7W).....	5 5 5		
Instrumentos Comp .....0.2		3	37100-MCG-003	Instrumentos, Conj. ....	1 1 1		
• Cabo Comp., Velocímetro		4	37102-MCG-003	Tampa Comp., Superior .....	1 1 1		
• Cabo, Tacômetro		5	37103-MCG-003	Tampa Comp., Inferior.....	1 1 1		
Carça Superior Instrumentos.....0.3		6	37110-MCG-003	Medidor Velocidade & Tacômetro & Combustível .....	1 1 1		
• Soquete, Comp.		7	37215-KR1-760	Presilha.....	1 1 1		
• Medidor Velocidade Tacômetro Combustível		8	37220-445-008	Botão, Odômetro.....	1 1 1		
Carça Comp., Inferior .....0.4		9	37223-MCG-003	Soquete, Comp. ....	1 1 1		
		10	37244-MM4-000	Coxim, Velocímetro.....	3 3 3		
		11	37305-KE5-008	Parafuso, Arruela, 3 x 22.....	3 3 3		
		12	44830-KY7-000	Cabo Comp., Velocímetro .....	1 1 1		
		13	44831-KV2-900	Cabo Interno .....	1 1 1		
		14	90035-166-008	Parafuso, Arruela, Especial, 4 x 10 .....	2 2 2		
		15	90109-MZ5-008	Parafuso, Ajuste, 4 x 14.....	5 5 5		
		16	90133-SL9-003	Parafuso, Arruela, 3 x 18.....	3 3 3		
		17	90158-KM7-911	Parafuso, Phillips, 2 x 6.....	1 1 1		
		18	90302-187-000	Porca, Flange, 6 mm.....	3 3 3		
		19	37304-198-901	Borracha, Instrumentos .....	4 4 4		

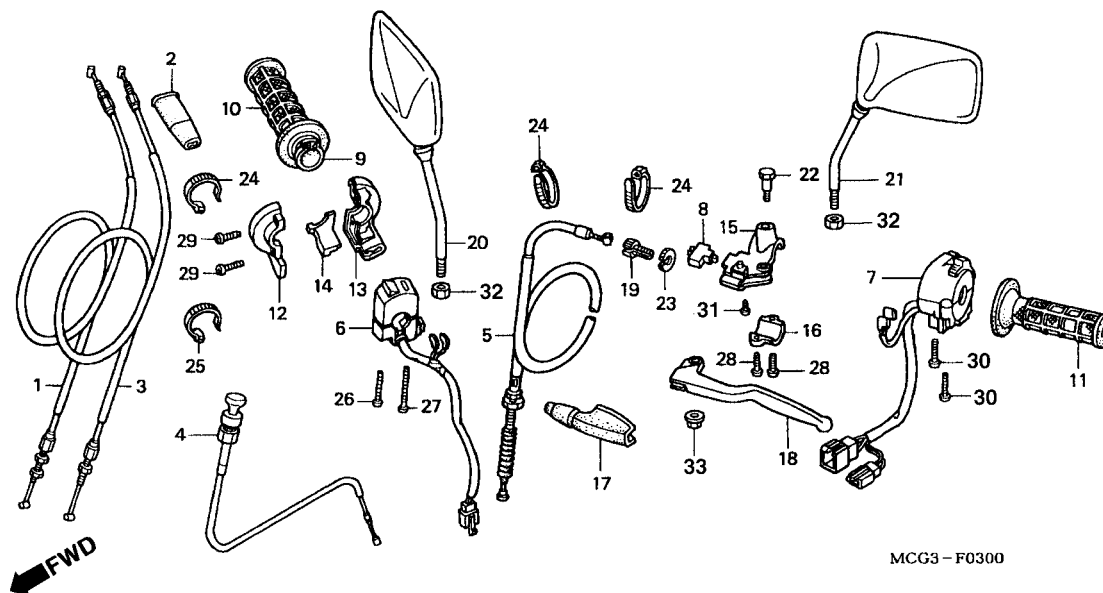
Service Item	F.R.T.	Ref. No.	Part. No.	Description	Reqd. NX4 Falcon 00 01 02	Serial No.	Note
Bulb, Wedge Base.....0.1 (Same Time For Two Units Or More)		1	34908-MB9-871	Bulb, Wedge Base (12V 1.7W).....	2 2 2	.....	.....
		2	34908-MG9-951	Bulb, Wedge Base (12V 1.7W).....	5 5 5	.....	.....
		3	37100-MCG-003	Meter Assy., Combination.....	1 1 1	.....	.....
• Cable, Inner		4	37102-MCG-003	Case Assy., Upper.....	1 1 1	.....	.....
Meter Assy., Combination .....0.2		5	37103-MCG-003	Case Assy., Lower.....	1 1 1	.....	.....
Cable Assy., Speedometer		6	37110-MCG-003	Meter Comp., Speed & Tacho & Socket Comp. Fuel.....	1 1 1	.....	.....
Case Assy., Upper .....0.3		7	37215-KR1-760	Clamp.....	1 1 1	.....	.....
Case Assy., Lower .....0.4		8	37220-445-008	Knob, Trip Meter.....	1 1 1	.....	.....
• Meter Comp., Speed & Tacho & Fuel		9	37223-MCG-003	Socket Comp.....	1 1 1	.....	.....
		10	37244-MM4-000	Rubber, Speedometer Mounting.....	3 3 3	.....	.....
		11	37305-KE5-008	Screw-Washer, 3 x 22.....	3 3 3	.....	.....
		12	44830-KY7-000	Cable Assy., Speedometer.....	1 1 1	.....	.....
		13	44831-KV2-900	Cable, Inner.....	1 1 1	.....	.....
		14	90035-166-008	Screw-Washer, Special, 4 x 10.....	2 2 2	.....	.....
		15	90109-MZ5-008	Screw, Tapping, 4 x 14.....	5 5 5	.....	.....
		16	90133-SL9-003	Screw-Washer, 3 x 18.....	3 3 3	.....	.....
		17	90158-KM7-911	Screw, Pan, 2 x 6.....	1 1 1	.....	.....
		18	90302-187-000	Nut, Flange, 6 mm.....	3 3 3	.....	.....
		19	37304-198-901	Rubber, Cushion.....	4 4 4	.....	.....
Articulo de servicio	THLL	No. de Ref.	No. de pieza	Descripción	No. Rdo. NX4 Falcon 00 01 02	No. de serie	Nota
Lámpara .....0.1 (Una o Todas)		1	34908-MB9-871	Lámpara (12V 1.7W).....	2 2 2	.....	.....
		2	34908-MG9-951	Lámpara (12V 1.7W).....	5 5 5	.....	.....
• Cable Interior		3	37100-MCG-003	Ens Instrumentos.....	1 1 1	.....	.....
Ens Instrumentos .....0.2		4	37102-MCG-003	Caja Superior.....	1 1 1	.....	.....
Ens Cable Tacômetro		5	37103-MCG-003	Caja Inferior.....	1 1 1	.....	.....
Cable, Tacômetro		6	37110-MCG-003	Medidor Combustible & Tacômetro & Velocimetro.....	1 1 1	.....	.....
Ens Porta Lámpara .....0.3		7	37215-KR1-760	Presilla.....	1 1 1	.....	.....
Porta Lámpara Comp. ....0.4		8	37220-445-008	Botão.....	1 1 1	.....	.....
• Medidor Combustible & Tacômetro		9	37223-MCG-003	Ens Porta Lámpara.....	1 1 1	.....	.....
		10	37244-MM4-000	Cojín Marcador Velocidade.....	3 3 3	.....	.....
		11	37305-KE5-008	Perno Arandella, 3 x 22.....	3 3 3	.....	.....
		12	44830-KY7-000	Ens, Cable Velocimetro.....	1 1 1	.....	.....
		13	44831-KV2-900	Cable Interior.....	1 1 1	.....	.....
		14	90035-166-008	Tornillo Arandela, 4 x 10.....	2 2 2	.....	.....
		15	90109-MZ5-008	Perno Ajustador, 4 x 14.....	5 5 5	.....	.....
		16	90133-SL9-003	Perno Arandela, 3 x 18.....	3 3 3	.....	.....
		17	90158-KM7-911	Tornillo Alomado, 2 x 6.....	1 1 1	.....	.....
		18	90302-187-000	Tuerca, Reborde, 6 mm.....	3 3 3	.....	.....
		19	37304-198-901	Cojín.....	4 4 4	.....	.....

## C-3

**Alavanca • Cabos  
• Interruptores**

**Handle Lever • Switch  
• Cable**

**Palancas • Cables  
• Interruptores**



Item de serviço	T.M.O.	Ref. Nº	Nº da peça	Descrição	Qtd. NX4 Falcon 00 01 02	Nº de série	Nota
Interruptor Comp., Embreagem .....0,1		1	17910-MCG-000	Cabo Comp., A Acelerador .....	1 1 1	.....	.....
• Manopla, Esquerda		2	17913-KB7-000	Cabo Comp., Acelerador .....	1 1 1	.....	.....
• Alavanca Comp.		3	17920-MCG-000	Cabo Comp., B Acelerador .....	1 1 1	.....	.....
Manopla Comp., Acelerador .....0,2		4	17950-MCG-000	Cabo Comp., Afogador .....	1 1 1	.....	.....
• Manopla, Direita		5	22870-MCG-000	Cabo Comp., Embreagem .....	1 1 1	.....	.....
• Carcaça Inferior, Acelerador		6	35130-MCG-003	Interruptor Partida e Emergência .....	1 1 1	.....	.....
• Suporte Esquerdo, Manopla		7	35200-MCG-003	Interruptor Comp., Sinalizador .....	1 1 1	.....	.....
Interruptor partida Emergência .....0,3		8	35330-MK5-003	Interruptor Comp., Embreagem .....	1 1 1	.....	.....
• Interruptor Comp., Sinalizador		9	53141-429-000	Tubo Interno, Manopla Acelerador .....	1 1 1	.....	.....
Cabo Com., Afogador .....0,4		10	53165-MK5-010	Manopla, Direita .....	1 1 1	.....	.....
• Cabo Comp., Embreagem		11	53166-MK5-010	Manopla, Esquerda .....	1 1 1	.....	.....
Cabo Comp., A Acelerador .....0,5		12	53167-KAS-900	Carcaça, Superior Acelerador .....	1 1 1	.....	.....
(Um ou Todos)		13	53168-KAS-900	Carcaça, Inferior Acelerador .....	1 1 1	.....	.....
• Cabo Comp., B Embreagem		14	53169-KB7-000	Deslizador, Cabo Acelerador .....	1 1 1	.....	.....
		15	53172-KS5-700	Suporte, Esquerdo Alavanca .....	1 1 1	.....	.....
		16	53174-KE1-000	Suporte, Inferior Esquerdo Alavanca .....	1 1 1	.....	.....
		17	53177-KS5-700	Capa, Alavanca Esquerda .....	1 1 1	.....	.....
		18	53178-MCG-000	Alavanca, Esquerda .....	1 1 1	.....	.....
		19	53192-268-000	Parafuso, Ajuste .....	1 1 1	.....	.....
		20	88210-MCG-000	Espelho, Retrovisor Direito .....	1 1 1	.....	.....

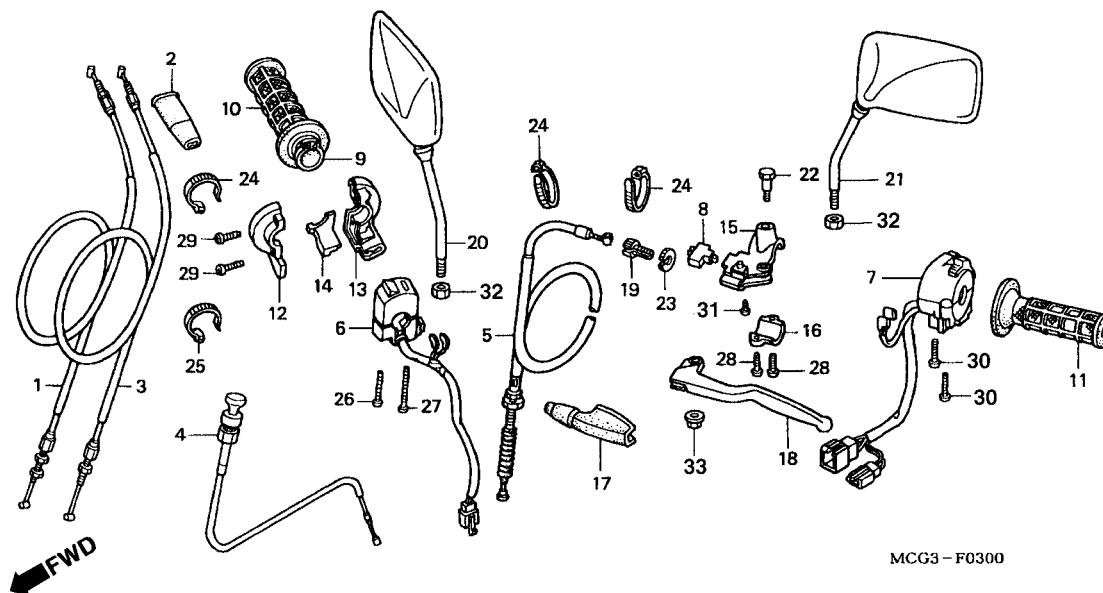
Service Item	F.R.T.	Ref. No.	Part. No.	Description	Reqd. NX4 Falcon 00 01 02	Serial No.	Note
Switch Assy., Clutch .....0.1		1	17910-MCG-000	Cable Comp. A, Throttle .....	1 1 1	.....	.....
• Grip, L. Handle		2	17913-KB7-000	Cover, Throttle Cable .....	1 1 1	.....	.....
• Lever, L. Steering Handle		3	17920-MCG-000	Cable Comp. B, Throttle .....	1 1 1	.....	.....
Grip Assy., Throttle .....0.2		4	17950-MCG-000	Cable Comp., Choke .....	1 1 1	.....	.....
• Grip, R. Handle		5	22870-MCG-000	Cable Comp., Clutch .....	1 1 1	.....	.....
• Housing, Throttle Under		6	35130-MCG-003	Switch Set, Starter Kill .....	1 1 1	.....	.....
• Bracket, L. Handle Lever		7	35200-MCG-003	Switch Set, Winker .....	1 1 1	.....	.....
Switch Set, Starter Kill.....0.3		8	35330-MK5-003	Switch Assy., Clutch .....	1 1 1	.....	.....
• Switch Set, Winker		9	53141-429-000	Grip Assy., Throttle.....	1 1 1	.....	.....
Cable Comp., Choke .....0.4		10	53165-MK5-010	Grip, R. Handle .....	1 1 1	.....	.....
• Cable Comp., Clutch		11	53166-MK5-010	Grip, L. Handle.....	1 1 1	.....	.....
Cable Comp. A, Throttle .....0.5		12	53167-KAS-900	Housing, Upper Throttle .....	1 1 1	.....	.....
(Same Time For Two Units)		13	53168-KAS-900	Housing, Throttle Under.....	1 1 1	.....	.....
• Cable Comp. B, Throttle		14	53169-KB7-000	Slider, Throttle Cable .....	1 1 1	.....	.....
		15	53172-KS5-700	Bracket, L. Handle Lever.....	1 1 1	.....	.....
		16	53174-KE1-000	Holder, L. Lever Bracket.....	1 1 1	.....	.....
		17	53177-KS5-700	Cover, L. Handle Lever .....	1 1 1	.....	.....
		18	53178-MCG-000	Lever, L. Steering Handle.....	1 1 1	.....	.....
		19	53192-268-000	Bolt, Wire Adjusting.....	1 1 1	.....	.....
		20	88210-MCG-000	Mirror Comp., R.....	1 1 1	.....	.....
Artículo de servicio	THLL	No. de Ref.	No. de pieza	Descripción	No. Rdo. NX4 Falcon 00 01 02	No. de serie	Nota
Ens Interruptor Embrague .....0.1		1	17910-MCG-000	Cable Comp. A, Aceleración.....	1 1 1	.....	.....
• Palanca Izquierda		2	17913-KB7-000	Cable Comp., Aceleración. ....	1 1 1	.....	.....
• Ens Palanca.		3	17920-MCG-000	Cable Comp. B, Aceleración.....	1 1 1	.....	.....
Palanca Aceleración.....0.2		4	17950-MCG-000	Ens Cable Afogador.....	1 1 1	.....	.....
• Palanca Derecha		5	22870-MCG-000	Cable Comp Embrague.....	1 1 1	.....	.....
• Caja Inferior Aceleración		6	35130-MCG-003	Interruptor Arranque .....	1 1 1	.....	.....
• Soporte Palanca Izquierda		7	35200-MCG-003	Interruptor Com., Aceleración .....	1 1 1	.....	.....
Interruptor Arranque .....0.3		8	35330-MK5-003	Interruptor Comp., Embrague .....	1 1 1	.....	.....
• Interruptor Comp., Luz Intermitente		9	53141-429-000	Palanca Comp. Aceleración.....	1 1 1	.....	.....
Cable Afogador .....0.4		10	53165-MK5-010	Palanca Derecha .....	1 1 1	.....	.....
• Cable Comp Embrague		11	53166-MK5-010	Palanca Izquierda .....	1 1 1	.....	.....
Cable Comp A Aceleración.....0.5		12	53167-KAS-900	Caja Superior Aceleración.....	1 1 1	.....	.....
(Uno Todos)		13	53168-KAS-900	Caja Inferior Embrague.....	1 1 1	.....	.....
• Cable Comp. B Embrague		14	53169-KB7-000	Deslizador Cable Acelerador .....	1 1 1	.....	.....
		15	53172-KS5-700	Soporte Izquierdo Palanca .....	1 1 1	.....	.....
		16	53174-KE1-000	Soporte Inferior Izquierdo Palanca.....	1 1 1	.....	.....
		17	53177-KS5-700	Tapa Palanca Izquierda.....	1 1 1	.....	.....
		18	53178-MCG-000	Palanca Izquierda .....	1 1 1	.....	.....
		19	53192-268-000	Perno Reglage Cable Embrague .....	1 1 1	.....	.....
		20	88210-MCG-000	Espejo Retrovisor Derecho .....	1 1 1	.....	.....

## C-3

Alavanca • Cabos  
• Interruptores

Handle Lever • Switch  
• Cable

Palancas • Cables  
• Interruptores



Item de serviço	T.M.O.	Ref. Nº	Nº da peça	Descrição	Qtd. NX4 Falcon 00 01 02	Nº de série	Nota
		21	88220-MCG-000	Espelho Retrovisor Esquerdo .....	1 1 1	.....	.....
		22	90113-HA6-770	Parafuso, Articulação .....	1 1 1	.....	.....
		23	90321-315-670	Porca, Fixação .....	1 1 1	.....	.....
		24	90650-KW3-000	Presilha .....	4 4 4	.....	.....
		25	90650-MA6-720	Presilha, Fiação .....	1 1 1	.....	.....
		26	93500-04032-0G	Parafuso, Phillips, 4 x 32 .....	1 1 1	.....	.....
		27	93500-04045-0G	Parafuso, Phillips, 4 x 45 .....	1 1 1	.....	.....
		28	93500-05016-0G	Parafuso, Phillips, 5 x 16 .....	2 2 2	.....	.....
		29	93500-05018-0G	Parafuso, Phillips, 5 x 18 .....	2 2 2	.....	.....
		30	93500-05020-0G	Parafuso, Phillips, 5 x 20 .....	2 2 2	.....	.....
		31	93901-32320	Parafuso, Fixação, 3 x 12 .....	1 1 1	.....	.....
		32	94002-10070-0S	Porca, Sextavada, 10 mm .....	2 2 2	.....	.....
		33	94050-06000	Porca, Flange, 6 mm .....	1 1 1	.....	.....

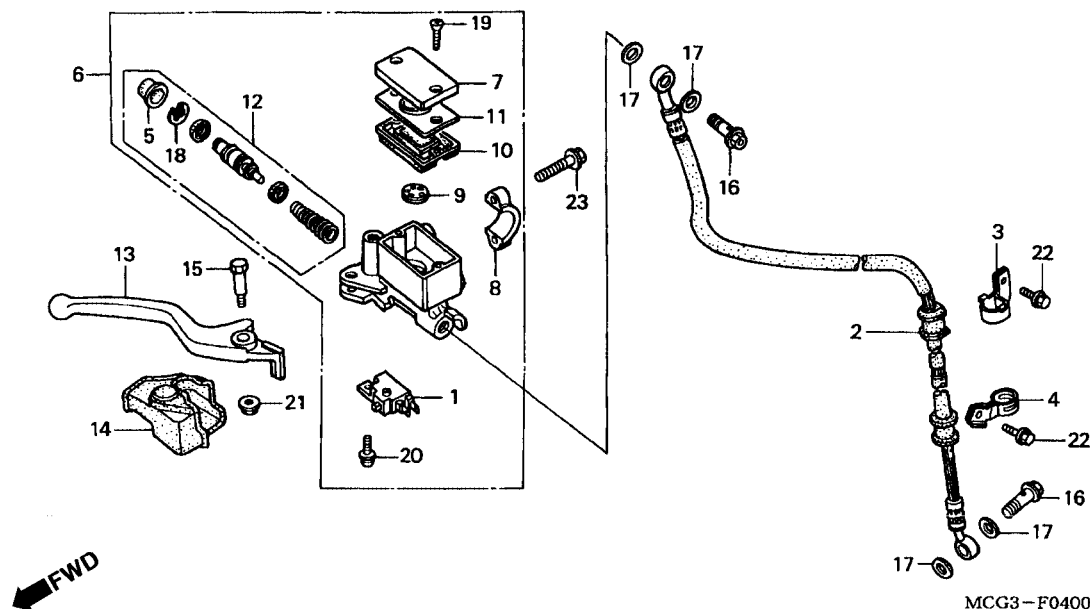
Service Item	F.R.T.	Ref. No.	Part. No.	Description	Reqd. NX4 Falcon 00 01 02	Serial No.	Note
		21	88220-MCG-000	Mirror Comp., L .....	1 1 1	.....	.....
		22	90113-HA6-770	Bolt, Handle Lever Pivot.....	1 1 1	.....	.....
		23	90321-315-670	Nut, Fixing .....	1 1 1	.....	.....
		24	90650-KW3-000	Band, Wire.....	4 4 4	.....	.....
		25	90650-MA6-720	Band, Wire Harness.....	1 1 1	.....	.....
		26	93500-04032-0G	Screw, Pan, 4 x 32 .....	1 1 1	.....	.....
		27	93500-04045-0G	Screw, Pan, 4 x 45 .....	1 1 1	.....	.....
		28	93500-05016-0G	Screw, Pan, 5 x 16 .....	2 2 2	.....	.....
		29	93500-05018-0G	Screw, Pan, 5 x 18 .....	2 2 2	.....	.....
		30	93500-05020-0G	Screw, Pan, 5 x 20 .....	2 2 2	.....	.....
		31	93901-32320	Screw, Tapping, 3 x 12.....	1 1 1	.....	.....
		32	94002-10070-0S	Nut, Hex., 10 mm .....	2 2 2	.....	.....
		33	94050-06000	Nut, Flange, 6 mm.....	1 1 1	.....	.....
Articulo de servicio	THLL	No. de Ref.	No. de pieza	Descripción	No. Rdo. NX4 Falcon 00 01 02	No. de serie	Nota
		21	88220-MCG-000	Espejo Retrovisor Izquierdo.....	1 1 1	.....	.....
		22	90113-HA6-770	Perno Articulación.....	1 1 1	.....	.....
		23	90321-315-670	Tuerca Fijación.....	1 1 1	.....	.....
		24	90650-KW3-000	Presilla .....	4 4 4	.....	.....
		25	90650-MA6-720	Presilla, Fijación.....	1 1 1	.....	.....
		26	93500-04032-0G	Tornillo Alomado, 4 x 32 .....	1 1 1	.....	.....
		27	93500-04045-0G	Tornillo Alomado, 4 x 45 .....	1 1 1	.....	.....
		28	93500-05016-0G	Tornillo Alomado, 5 x 16 .....	2 2 2	.....	.....
		29	93500-05018-0G	Tornillo Alomado, 5 x 18 .....	2 2 2	.....	.....
		30	93500-05020-0G	Tornillo Alomado, 5 x 20 .....	2 2 2	.....	.....
		31	93901-32320	Perno, Fijación, 3 x 12.....	1 1 1	.....	.....
		32	94002-10070-0S	Tuerca Hex., 10 mm.....	2 2 2	.....	.....
		33	94050-06000	Tuerca, Reborde, 6 mm.....	1 1 1	.....	.....

## C-4

### Cilindro Mestre do Freio Dianteiro

### Front Brake Master Cylinder

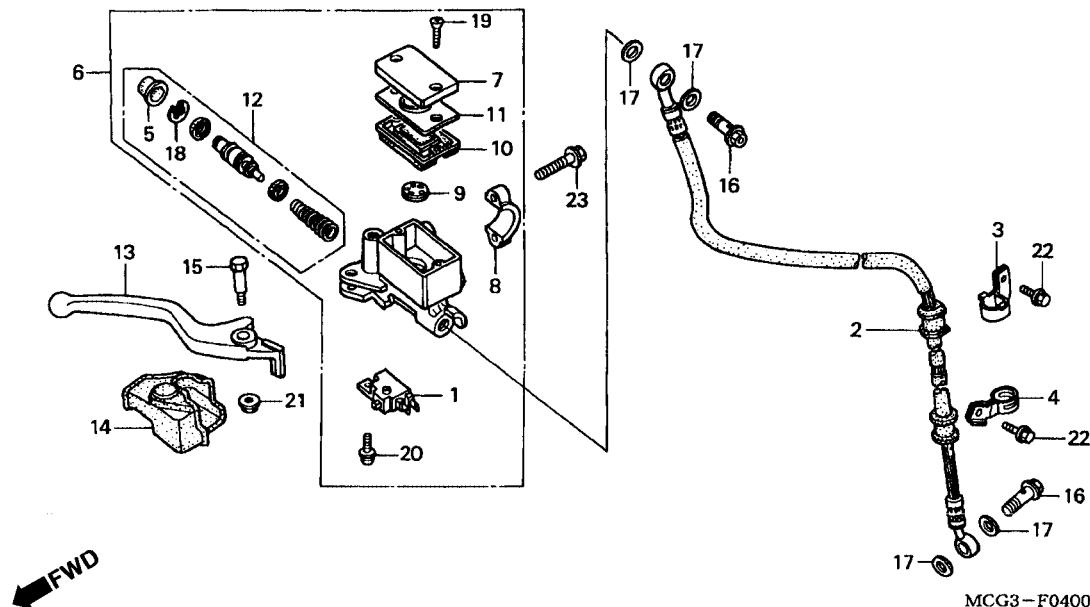
### Cilindro Maestro del Freno Delantero



Item de serviço	T.M.O.	Ref. Nº	Nº da peça	Descrição	Qtd. NX4 Falcon 00 01 02	Nº de série	Nota
Interruptor Comp., Freio Dianteiro.....0,1		1	35340-MA5-671	Interruptor Comp., Freio Dianteiro.....	1 1 1	.....	.....
• Diafragma		2	45126-MCG-003	Mangueira Comp., Freio Dianteiro .....	1 1 1	.....	.....
• Alavanca Comp., Direita		3	45155-MCG-000	Presilha, Mangueira Freio Dianteiro .....	1 1 1	.....	.....
Mangueira Comp., Freio dianteiro.....0,4		4	45156-MCG-000	Presilha, Mangueira Freio Dianteiro .....	1 1 1	.....	.....
• Cilindro Mestre		5	45504-410-003	Capa, Comp. ....	1 1 1	.....	.....
		6	45510-MCG-006	Cilindro Mestre, Freio Dianteiro. ....	1 1 1	.....	.....
		7	45513-MCG-006	Tampa, Reservatório Cilindro Mestre.....	1 1 1	.....	.....
		8	45517-166-006	Suporte, Cilindro Mestre .....	1 1 1	.....	.....
		9	45518-MG3-016	Separador, Comp. ....	1 1 1	.....	.....
		10	45520-MG7-006	Diafragma.....	1 1 1	.....	.....
		11	45521-HA2-006	Placa, Diafragma .....	1 1 1	.....	.....
		12	45530-471-831	Cilindro Mestre .....	1 1 1	.....	.....
		13	53175-KV2-900	Alavanca, Direita .....	1 1 1	.....	.....
		14	53176-KJ1-701	Capa, Alavanca Direita.....	1 1 1	.....	.....
		15	90114-166-006	Parafuso, Articulação.....	1 1 1	.....	.....
		16	90145-MS9-612	Parafuso, Óleo, 10 x 22.....	2 2 2	.....	.....
		17	90545-300-000	Arruela, Parafuso Óleo.....	4 4 4	.....	.....
		18	90651-MA5-671	Anel Elástico.....	1 1 1	.....	.....
		19	93600-04012-1G	Parafuso, Phillips, 4 x 12.....	2 2 2	.....	.....
		20	93893-04012-17	Parafuso, Arruela, 4 x 12.....	1 1 1	.....	.....

Service Item	F.R.T.	Ref. No.	Part. No.	Description	Reqd. NX4 Falcon 00 01 02	Serial No.	Note
Switch Assy., FR. Stop.....0.1		1	35340-MA5-671	Switch Assy., FR. Stop.....	1 1 1	.....	.....
• Diaphragm		2	45126-MCG-003	Hose Assy., FR. Brake.....	1 1 1	.....	.....
• Lever, R. Steering Handle		3	45155-MCG-000	Clamper, FR. Brake Hose.....	1 1 1	.....	.....
Hose Assy., FR. Brake.....0.4		4	45156-MCG-000	Clamper, FR. Brake Hose.....	1 1 1	.....	.....
• Cylinder Sub Assy., FR. Master		5	45504-410-003	Boot Comp.....	1 1 1	.....	.....
• Cylinder Set, Master		6	45510-MCG-006	Cylinder Sub Assy., FR. Master.....	1 1 1	.....	.....
		7	45513-MCG-006	Cap, Master Cylinder.....	1 1 1	.....	.....
		8	45517-166-006	Holder, Master Cylinder.....	1 1 1	.....	.....
		9	45518-MG3-016	Separator Comp.....	1 1 1	.....	.....
		10	45520-MG7-006	Diaphragm.....	1 1 1	.....	.....
		11	45521-HA2-006	Plate, Diaphragm.....	1 1 1	.....	.....
		12	45530-471-831	Cylinder Set, Master.....	1 1 1	.....	.....
		13	53175-KV2-900	Lever, R. Steering Handle.....	1 1 1	.....	.....
		14	53176-KJ1-701	Cover, R. Handle Lever.....	1 1 1	.....	.....
		15	90114-166-006	Bolt, Handle Lever Pivot.....	1 1 1	.....	.....
		16	90145-MS9-612	Bolt, Oil, 10 x 22.....	2 2 2	.....	.....
		17	90545-300-000	Washer, Oil Bolt.....	4 4 4	.....	.....
		18	90651-MA5-671	Circlip.....	1 1 1	.....	.....
		19	93600-04012-1G	Screw, Flat, 4 x 12.....	2 2 2	.....	.....
		20	93893-04012-17	Screw-Washer, 4 x 12.....	1 1 1	.....	.....
Artículo de servicio	THLL	No. de Ref.	No. de pieza	Descripción	No. Rdo. NX4 Falcon 00 01 02	No. de serie	Nota
Ens, Interruptor Freno Delantero .....0.1		1	35340-MA5-671	Ens, Interruptor Freno Delantero.....	1 1 1	.....	.....
• Diafragma		2	45126-MCG-003	Manguera Freno Delantero.....	1 1 1	.....	.....
• Palanca Comp. Derecha		3	45155-MCG-000	Presilla Manguera Delantero.....	1 1 1	.....	.....
Manguera Freno Delantero.....0.4		4	45156-MCG-000	Presilla Manguera Delantero.....	1 1 1	.....	.....
• Cilindro Maestro Freno Delantero		5	45504-410-003	Cubierta Cilindro Maestro.....	1 1 1	.....	.....
• Juego Cilindro Maestro		6	45510-MCG-006	Cilindro Maestro Freno Delantero.....	1 1 1	.....	.....
		7	45513-MCG-006	Tapa Deposito Aceite.....	1 1 1	.....	.....
		8	45517-166-006	Soporte Cilindro Maestro.....	1 1 1	.....	.....
		9	45518-MG3-016	Separador, Comp.....	1 1 1	.....	.....
		10	45520-MG7-006	Diafragma.....	1 1 1	.....	.....
		11	45521-HA2-006	Placa, Diafragma.....	1 1 1	.....	.....
		12	45530-471-831	Juego Cilindro Maestro.....	1 1 1	.....	.....
		13	53175-KV2-900	Palanca Derecha.....	1 1 1	.....	.....
		14	53176-KJ1-701	Cubierta Palanca Derecha.....	1 1 1	.....	.....
		15	90114-166-006	Perno Palanca Freno.....	1 1 1	.....	.....
		16	90145-MS9-612	Perno Aceite, 10 x 22.....	2 2 2	.....	.....
		17	90545-300-000	Arandela Perno Aceite.....	4 4 4	.....	.....
		18	90651-MA5-671	Anillo Retención.....	1 1 1	.....	.....
		19	93600-04012-1G	Tornillo Alomado, 4 x 12.....	2 2 2	.....	.....
		20	93893-04012-17	Perno Arandela, 4 x 12.....	1 1 1	.....	.....

**C-4**  
**Cilindro Mestre do**  
**Freio Dianteiro**  
**Front Brake**  
**Master Cylinder**  
**Cilindro Maestro del**  
**Freno Delantero**



Item de serviço	T.M.O.	Ref. Nº	Nº da peça	Descrição	Qtd. NX4 Falcon 00 01 02	Nº de série	Nota
		21	94050-06000	Porca, Flange, 6 mm.....	1 1 1	.....	.....
		22	96001-06012-07	Parafuso, Flange, 6 x 12.....	2 2 2	.....	.....
		23	96001-06022-07	Parafuso, Flange, 6 x 22.....	2 2 2	.....	.....

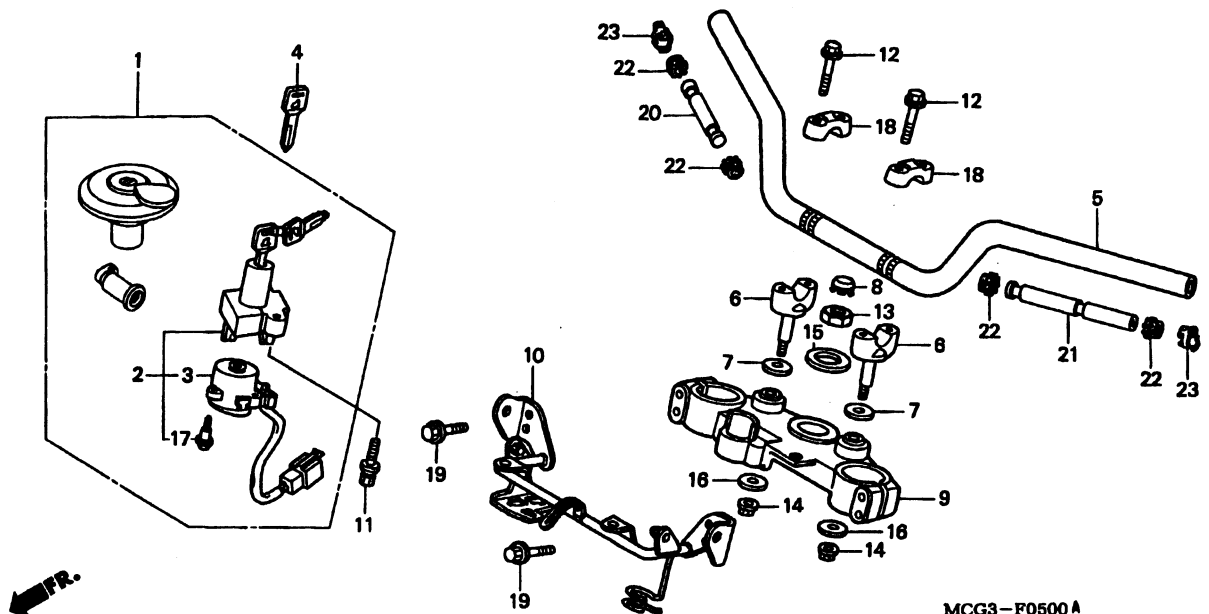


## C-5

### Guidão • Mesa Superior

### Handle Pipe • Top Bridge

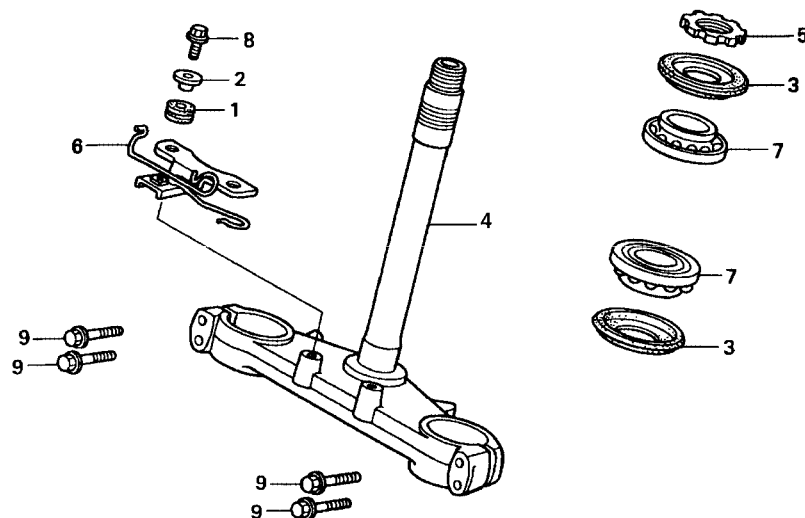
### Tubo de Manúbrio • Puente Superior



Item de serviço	T.M.O.	Ref. Nº	Nº da peça	Descrição	Qtd. NX4 Falcon 00 01 02	Nº de série	Nota
Interruptor Comp., Ignição Trava .....0,2		1	35010-MCG-000	Chaves, Jogo .....	1 1 1		
• Suporte Comp., Instrumentos		2	35100-MCG-000	Interruptor Comp. Trava .....	1 1 1		
• Peso B, Guidão		3	35101-MCG-000	Base Comp., Contato .....	1 1 1		
Base Comp., Contato .....0,3		4	35121-KW8-920	Chave (Tipo 1).....	(1) (1) (1)		
Mesa Superior .....0,4		5	53100-MCG-000	Guidão Comp.....	1 1 1		
Chave, Jogo .....0,5		6	53132-KAS-920	Suporte, Inferior Guidão.....	2 2 2		
• Guidão		7	53135-KA3-730	Arruela, Suporte Guidão.....	2 2 2		
		8	53208-KCH-900	Capa, Guidão.....	1 1 1		
		9	53220-MCG-000	Mesa, Superior Guidão.....	1 1 1		
		10	61315-MCG-000	Suporte Comp., Instrumentos.....	1 1 1		
		11	90104-MJ1-000	Parafuso, Flange, 8 x 19.....	2 2 2		
		12	90111-362-000	Parafuso, Flange, 8 x 36.....	4 4 4		
		13	90304-425-000	Porca, Coluna Direção.....	1 1 1		
		14	90309-KF0-003	Porca, Flange, 5 mm.....	2 2 2		
		15	90503-425-000	Arruela, Coluna Direção .....	1 1 1		
		16	90535-KB9-000	Arruela, Suporte Guidão.....	2 2 2		
		17	91059-MK4-601	Parafuso, Fixação, 3 x 16 .....	3 3 3		
		18	95014-22200	Suporte B2 Superior Guidão .....	2 2 2		
		19	95701-08050-00	Parafuso, Flange, 8 x 50.....	4 4 4		
		20	53104-MCG-000	Peso B, Guidão Direito.....	1 1 1		
		21	53105-MCG-000	Peso B, Guidão Esquerdo.....	1 1 1		
		22	53106-KR3-770	Borracha A, Guidão.....	4 4 4		
		23	53108-KR3-770	Anel, Peso Guidão .....	2 2 2		

Service Item	F.R.T.	Ref. No.	Part. No.	Description	Reqd. NX4 Falcon 00 01 02	Serial No.	Note
Switch Assy., Combination & Lock.....0.2		1	35010-MCG-000	Key Set.....	1 1 1		
• Stay Comp., Meter		2	35100-MCG-000	Switch Assy., Combination & Lock.....	1 1 1		
• Weight B, R. Steering Handle		3	35101-MCG-000	Base Comp., Contact.....	1 1 1		
Base Comp., Contact.....0.3		4	35121-KW8-920	Key, Blank (Type 1).....	(1) (1) (1)		
Bridge Comp., Fork Top.....0.4		5	53100-MCG-000	Pipe, Steering Handle.....	1 1 1		
Key Set.....0.5		6	53132-KAS-920	Holder, Handle Under.....	2 2 2		
• Pipe, Steering Handle		7	53135-KA3-730	Cap, Handle Pipe.....	2 2 2		
		8	53208-KCH-900	Cap, Steering Stem.....	1 1 1		
		9	53220-MCG-000	Bridge Comp., Fork Top.....	1 1 1		
		10	61315-MCG-000	Stay Comp., Meter.....	1 1 1		
		11	90104-MJ1-000	Bolt, Flange, 8 x 19.....	2 2 2		
		12	90111-362-000	Bolt, Flange, 8 x 36.....	4 4 4		
		13	90304-425-000	Nut, Steering Stem.....	1 1 1		
		14	90309-KF0-003	Nut, Flange, 5 mm.....	2 2 2		
		15	90503-425-000	Washer, Steering Stem.....	1 1 1		
		16	90535-KB9-000	Washer, Handle Cushion.....	2 2 2		
		17	91059-MK4-601	Screw, Tapping, 3 x 16.....	3 3 3		
		18	95014-22200	Holder B2, Handle Pipe Upper.....	2 2 2		
		19	95701-08050-00	Bolt, Flange, 8 x 50.....	4 4 4		
		20	53104-MCG-000	Weight B, R. Steering Handle.....	1 1 1		
		21	53105-MCG-000	Weight B, L. Steering Handle.....	1 1 1		
		22	53106-KR3-770	Rubber A, Handle Weight.....	4 4 4		
		23	53108-KR3-770	Ring, Handle Weight Snap.....	2 2 2		
Artículo de servicio	THLL	No. de Ref.	No. de pieza	Descripción	No. Rdo. NX4 Falcon 00 01 02	No. de serie	Nota
Ens Interruptor Encendido y Bloqueador.....0.2		1	35010-MCG-000	Llaves, Juego.....	1 1 1		
• Soporte Instrumentos		2	35100-MCG-000	Ens Interruptor Encendido Bloqueador.....	1 1 1		
• Peso B, Tubo Manubrio		3	35101-MCG-000	Base Comp. Contacto.....	1 1 1		
Base Comp Contacto.....0.3		4	35121-KW8-920	Llave (Tipo 1).....	(1) (1) (1)		
Mesa Superior Tubo Manubrio.....0.4		5	53100-MCG-000	Tubo Manubrio.....	1 1 1		
Llaves, Juego.....0.5		6	53132-KAS-920	Soporte Inferior Tubo Manubrio.....	2 2 2		
• Tubo de Manubrio		7	53135-KA3-730	Arandela Superior Tubo Manubrio.....	2 2 2		
		8	53208-KCH-900	Tapa Varilla Dirección.....	1 1 1		
		9	53220-MCG-000	Mesa Superior Tubo Manubrio.....	1 1 1		
		10	61315-MCG-000	Soporte Comp.Instrumentos.....	1 1 1		
		11	90104-MJ1-000	Perno Reborde, 8 x 19.....	2 2 2		
		12	90111-362-000	Perno Reborde, 8 x 36.....	4 4 4		
		13	90304-425-000	Tuerca Varilla.....	1 1 1		
		14	90309-KF0-003	Tuerca, Reborde,5 mm.....	2 2 2		
		15	90503-425-000	Arandela Varilla Dirección.....	1 1 1		
		16	90535-KB9-000	Arandela Soporte Inferior Tubo Manúbrio.....	2 2 2		
		17	91059-MK4-601	Perno, Fijación 3 x 16.....	3 3 3		
		18	95014-22200	Soporte B2 Superior Tubo Manubrio.....	2 2 2		
		19	95701-08050-00	Perno Reborde, 8 x 50.....	4 4 4		
		20	53104-MCG-000	Peso B, Manúbrio Derecho.....	1 1 1		
		21	53105-MCG-000	Peso B, Manúbrio Izquierdo.....	1 1 1		
		22	53106-KR3-770	Goma A, Peso Manúbrio.....	4 4 4		
		23	53108-KR3-770	Anillo, Peso Manúbrio.....	2 2 2		

**C-6**  
**Coluna de Direção**  
**Steering Stem**  
**Varilla de Dirección**

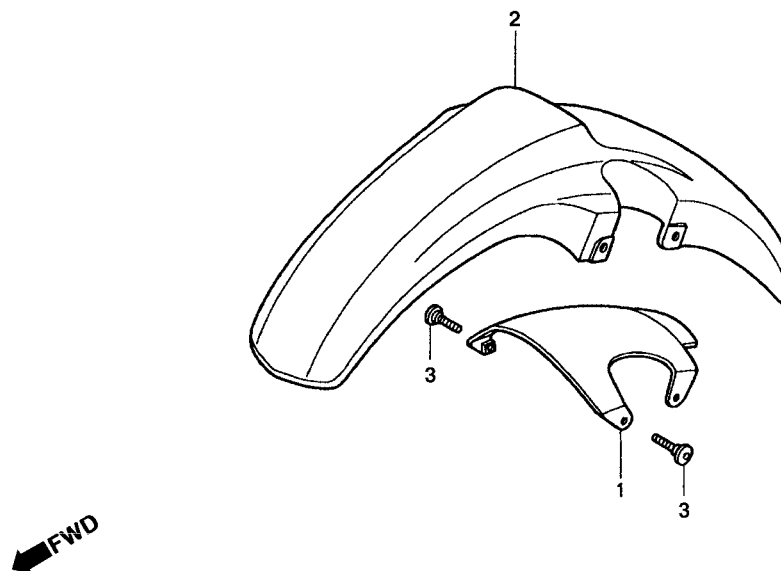


MCG3-F0600

Item de serviço	T.M.O.	Ref. Nº	Nº da peça	Descrição	Qtd. NX4 Falcon 00 01 02	Nº de série	Nota
Porca Coluna Direção .....0,5		1	18320-196-000	Coxim A, Protetor .....	2 2 2	.....	.....
Coluna Direção Comp .....1,1		2	50302-KG1-000	Coxim.....	2 2 2	.....	.....
• Rolamento Superior, Coluna Direção (Adicionar 0,1 por Unidade)		3	53214-KA4-701	Vedador, Coluna Direção (ARAI) .....	2 2 2	.....	.....
		4	53200-MCG-000	Coluna, Direção .....	1 1 1	.....	.....
		5	53220-KA2-000	Porca Coluna de Direção .....	1 1 1	.....	.....
		6	61320-MCG-000	Suporte A, Inferior Farol.....	1 1 1	.....	.....
		7	91015-KV6-003	Rolamento, Coluna Direção (NTN).....	2 2 2	.....	.....
		8	95701-06018-08	Parafuso, Flange, 6 x 18 .....	2 2 2	.....	.....
		9	95701-08040-00	Parafuso, Flange, 8 x 40 .....	4 4 4	.....	.....

Service Item	F.R.T.	Ref. No.	Part. No.	Description	Reqd. NX4 Falcon 00 01 02	Serial No.	Note
Thread Assy., Steering .....0.5		1	18320-196-000	Rubber A, Protector .....	2 2 2	.....	.....
Stem Sub Assy., Steering .....1.1		2	50302-KG1-000	Collar .....	2 2 2	.....	.....
• Bearing, Head Pipe		3	53214-KA4-701	Dust Seal, Steering Head (ARAI) .....	2 2 2	.....	.....
(Add 0.1 For Each.)		4	53200-MCG-000	Stem Sub Assy., Steering .....	1 1 1	.....	.....
(Lower Side 1.2)		5	53220-KA2-000	Thread Assy., Steering.....	1 1 1	.....	.....
		6	61320-MCG-000	Stay A, Head Light Lower .....	1 1 1	.....	.....
		7	91015-KV6-003	Bearing, Head Pipe (NTN).....	2 2 2	.....	.....
		8	95701-06018-08	Bolt, Flange, 6 x 18 .....	2 2 2	.....	.....
		9	95701-08040-00	Bolt, Flange, 8 x 40 .....	4 4 4	.....	.....
Artículo de servicio	THLL	No. de Ref.	No. de pieza	Descripción	No. Rdo. NX4 Falcon 00 01 02	No. de serie	Nota
Tuerca Superior Varilla Dirección.....0,5		1	18320-196-000	Goma A, Protector .....	2 2 2	.....	.....
Ens. Varilla de Dirección .....1,1		2	50302-KG1-000	Cojín.....	2 2 2	.....	.....
• Cojinete Superior del Tubo		3	53214-KA4-701	Guardapolvo Cabezal Dirección (ARAI).....	2 2 2	.....	.....
(Agregar 0,1 de Cada)		4	53200-MCG-000	Ens Varilla Dirección .....	1 1 1	.....	.....
(Lateral 1,2)		5	53220-KA2-000	Tuerca Superior Varilla Dirección.....	1 1 1	.....	.....
		6	61320-MCG-000	Soporte A, Inferior Faro.....	1 1 1	.....	.....
		7	91015-KV6-003	Cojinete (NTN).....	2 2 2	.....	.....
		8	95701-06018-08	Perno Reborde, 6 x 18.....	2 2 2	.....	.....
		9	95701-08040-00	Perno Reborde, 8 x 40.....	4 4 4	.....	.....

**C-7**  
**Pára-Lama Dianteiro**  
**Front Fender**  
**Parafango Delantero**

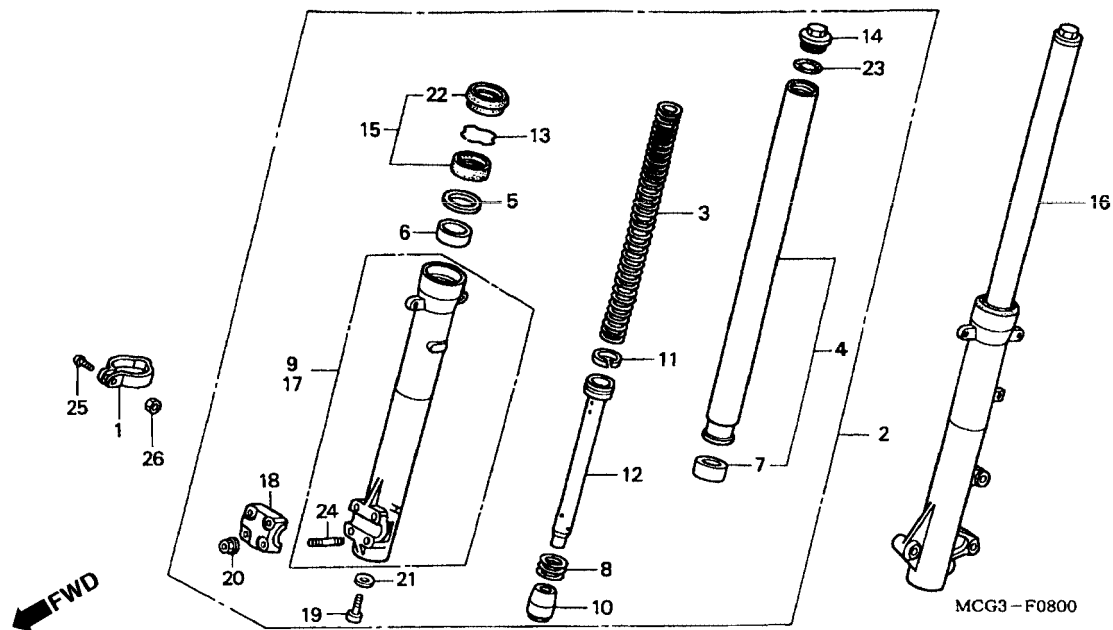


**MCG3-F0700**

Item de serviço	T.M.O.	Ref. Nº	Nº da peça	Descrição	Qtd. NX4 Falcon 00 01 02	Nº de série	Nota
Pára-Lama Dianteiro.....0.2 (Inclui Peça Relativa)		1	53240-MCG-000	Suporte Pára-Lama Dianteiro .....	1 1 1	.....	.....
		2	6110A-MCG-000ZA	Pára-Lama Dianteiro *PB-295C* Azul Moema Candy.....	1 - -	.....	.....
			6110A-MCG-000ZB	Pára-Lama Dianteiro *R-123* Vermelho Luminoso.....	1 1 -	.....	.....
			6110A-MCG-000ZC	Pára-Lama Dianteiro *NH-411M* Prata Força Metálica .....	1 1 -	.....	.....
		*	6110A-MCG-000ZD	Pára-Lama Dianteiro *BG-119C* Verde Araguaia Candy .....	- 1 1	.....	.....
		*	6110A-MCG-000ZE	Pára-Lama Dianteiro *R-214C* Vermelho Brava Candy .....	- - 1	.....	.....
		*	6110A-MCG-000ZF	Pára-Lama Dianteiro *NH-352M* Cinza Una Metálica .....	- - 1	.....	.....
		3	90085-KFB-000	Parafuso, Especial, 6 x 22 .....	4 4 4	.....	.....

Service Item	F.R.T.	Ref. No.	Part. No.	Description	Regd. NX4 Falcon 00 01 02	Serial No.	Note
Fender, Fr .....0.2 (Inc. Relative Part)		1	53240-MCG-000	Brace, FR. Fork .....	1 1 1	.....	.....
		2	6110A-MCG-000ZA	Fender, FR. *PB-295C* Candy Moema Blue .....	1 - -	.....	.....
			6110A-MCG-000ZB	Fender, FR. *R-123* Luminous Red .....	1 1 -	.....	.....
			6110A-MCG-000ZC	Fender, FR. *NH-411M* Force Silver Metallic.....	1 1 -	.....	.....
		*	6110A-MCG-000ZD	Fender, FR. *BG-119C* Candy Araguaia Green .....	- 1 1	.....	.....
		*	6110A-MCG-000ZE	Fender, FR. *R-214C* Candy Brava Red.....	- - 1	.....	.....
		*	6110A-MCG-000ZF	Fender, FR. *NH-352M* Una Gray Metallic .....	- - 1	.....	.....
		3	90085-KFB-000	Bolt, Special, 6 x 22 .....	4 4 4	.....	.....
Articulo de servicio	THLL	No. de Ref.	No. de pieza	Descripción	No. Rdo. NX4 Falcon 00 01 02	No. de serie	Nota
Parafango Delantero.....0.2 (Incluye Pieza Relacionada)		1	53240-MCG-000	Soporte Parafango Delantero .....	1 1 1	.....	.....
		2	6110A-MCG-000ZA	Parafuso Delantero *PB-295C* Azul Moema Candy .....	1 - -	.....	.....
			6110A-MCG-000ZB	Parafuso Delantero *R-123* Rojo Luminoso .....	1 1 -	.....	.....
			6110A-MCG-000ZC	Parafuso Delantero *NH-411M* Plata Fuerza Metalica .....	1 1 -	.....	.....
		*	6110A-MCG-000ZD	Parafuso Delantero *BG-119C* Verde Candy Araguaia .....	- 1 1	.....	.....
		*	6110A-MCG-000ZE	Parafuso Delantero *R-214C* Rojo Brava Candy .....	- - 1	.....	.....
		*	6110A-MCG-000ZF	Parafuso Delantero *NH-352M* Ceniza Una Metalica .....	- - 1	.....	.....
		3	90085-KFB-000	Perno Especial, 6 x 22 .....	4 4 4	.....	.....

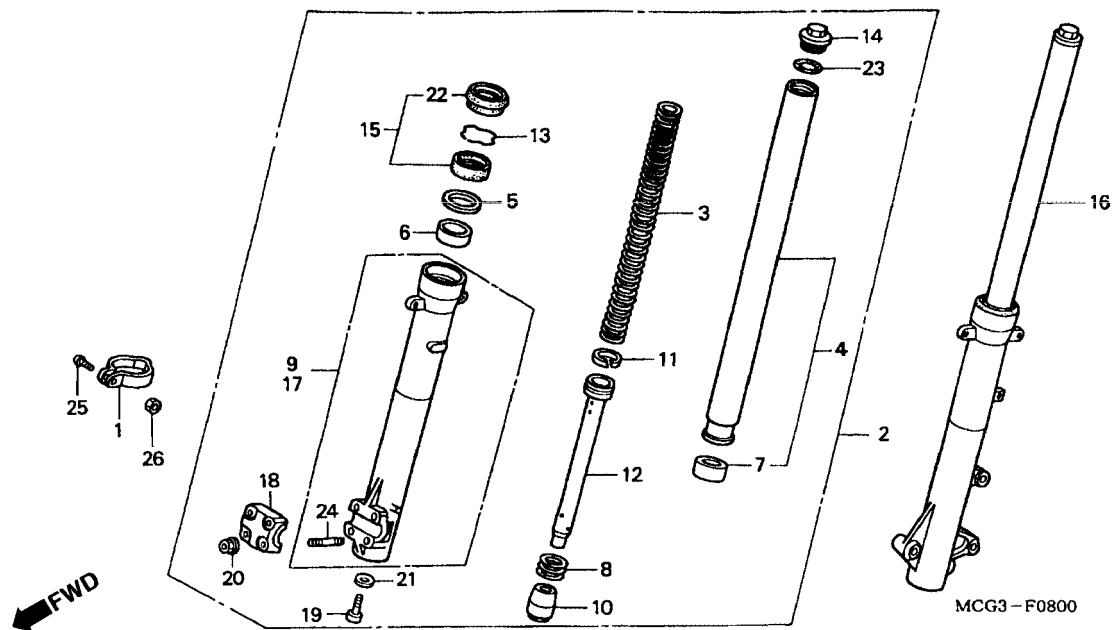
**C-8**  
**Garfo Dianteiro**  
**Front Fork**  
**Horquilla Delantera**



Item de serviço	T.M.O.	Ref. Nº	Nº da peça	Descrição	Qtd. NX4 Falcon 00 01 02	Nº de série	Nota
Mola, Garfo Dianteiro.....0,2		1	44832-MG2-700	Presilha, Cabo Velocímetro .....	1 1 1	.....	.....
Garfo Dianteiro Direito .....0,4		2	51400-MCG-003ZA	Garfo Dianteiro Direito *NH-109MS* Prata Metálica Shot Especial.....	1 1 1	.....	.....
• Garfo Dianteiro Esquerdo.		3	51401-MCG-003	Mola, Garfo Dianteiro .....	2 2 2	.....	.....
Retentor Garfo Dianteiro.....0,8		4	51410-MCG-003	Tubo Comp., Dianteiro.....	2 2 2	.....	.....
(Adicionar 0,5 por Unidade)		5	51412-MB4-003	Anel, Limitador .....	2 2 2	.....	.....
Tubo Comp., Garfo Dianteiro .....0,9		6	51414-KCR-003	Bucha, Guia (SHOWA) .....	2 2 2	.....	.....
(Adicionar 0,6 por Unidade)		7	51415-KCR-003	Bucha, Deslizadora (SHOWA) .....	2 2 2	.....	.....
• Cilindro Inferior Direito		8	51416-MCG-003	Mola, Assento.....	2 2 2	.....	.....
(Adicionar 0,6 por Unidade)		9	51420-MCG-003	Cilindro, Inferior Direito .....	1 1 1	.....	.....
• Cilindro, Inferior Esquerdo		10	51432-MV4-003	Vedador, Inferior Óleo.....	2 2 2	.....	.....
		11	51437-MM5-003	Anel, Tubo Mola.....	2 2 2	.....	.....
		12	51440-MCG-003	Assento, Mola.....	2 2 2	.....	.....
		13	51447-MCG-003	Anel, Limitador .....	2 2 2	.....	.....
		14	51455-MM9-003	Parafuso, Garfo Dianteiro .....	2 2 2	.....	.....
		15	51490-MN8-305	Retentor, Garfo Dianteiro.....	2 2 2	.....	.....
		16	51500-MCG-003	Garfo, Dianteiro Esquerdo.....	1 1 1	.....	.....
		17	51520-MCG-003	Cilindro, Inferior Esquerdo.....	1 1 1	.....	.....
		18	51634-MK5-003ZJ	Suporte, Cilindro Inferior *NH-109MS* Prata Shot Metálica Especial.....	1 1 1	.....	.....
		19	90116-383-721	Parafuso, Allen, 5 mm.....	2 2 2	.....	.....



**C-8**  
**Garfo Dianteiro**  
**Front Fork**  
**Horquilla Delantera**



Item de serviço	T.M.O.	Ref. Nº	Nº da peça	Descrição	Qtd. NX4 Falcon 00 01 02	Nº de série	Nota
		20	90301-473-003	Porca U, 6mm .....	4 4 4	.....	.....
		21	90544-283-000	Arruela, Especial, 5 mm.....	2 2 2	.....	.....
		22	91254-MM8-003	Retentor, Pó.....	2 2 2	.....	.....
		23	91356-KF0-003	Anel, Vedação, 33,2 x 2,4.....	2 2 2	.....	.....
		24	92900-06025-0E	Prisioneiro, 6 x 25.....	4 4 4	.....	.....
		25	93500-05020-0G	Parafuso, Phillips, 5 x 20.....	1 1 1	.....	.....
		26	94001-05000-0S	Porca, Sextavada, 5 mm.....	1 1 1	.....	.....

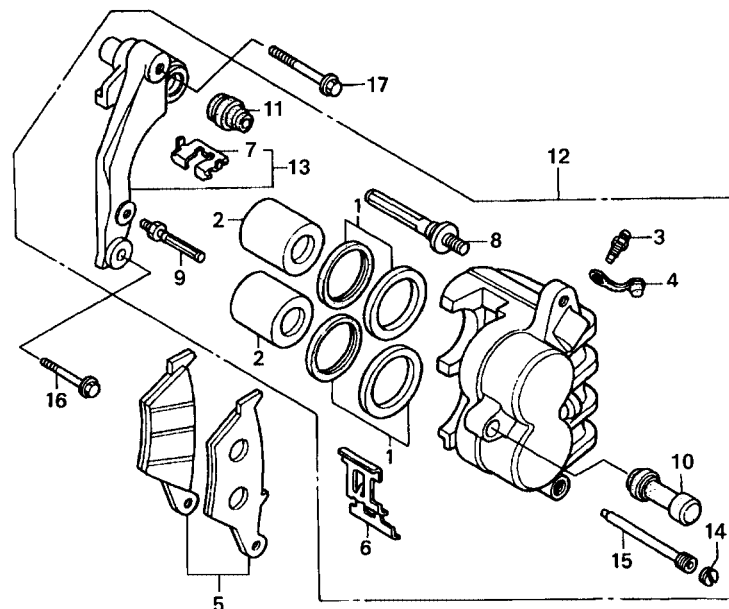
Service Item	F.R.T.	Ref. No.	Part. No.	Description	Reqd. NX4 Falcon 00 01 02	Serial No.	Note
		20	90301-473-003	Nut, U, 6 mm .....	4 4 4	.....	.....
		21	90544-283-000	Washer, Special, 5 mm.....	2 2 2	.....	.....
		22	91254-MM8-003	Dust Seal .....	2 2 2	.....	.....
		23	91356-KF0-003	O-Ring, 33.2 x 2.4.....	2 2 2	.....	.....
		24	92900-06025-0E	Bolt, Stud, 6 x 25.....	4 4 4	.....	.....
		25	93500-05020-0G	Screen, Pan, 5 x 20.....	1 1 1	.....	.....
		26	94001-05000-0S	Nut, Hex ., 5 mm .....	1 1 1	.....	.....
Articulo de servicio	THLL	No. de Ref.	No. de pieza	Descripción	No. Rdo. NX4 Falcon 00 01 02	No. de serie	Nota
		20	90301-473-003	Tuerca U, 6 mm .....	4 4 4	.....	.....
		21	90544-283-000	Arandela Especial, 5 mm.....	2 2 2	.....	.....
		22	91254-MM8-003	Anillo Sellado.....	2 2 2	.....	.....
		23	91356-KF0-003	Anillo, Sellado, 33,2 x 2,4.....	2 2 2	.....	.....
		24	92900-06025-0E	Prisionero, 6 x 25.....	4 4 4	.....	.....
		25	93500-05020-0G	Tornillo Alomado, 5 x 20 .....	1 1 1	.....	.....
		26	94001-05000-0S	Tuerca Hex., 5 mm.....	1 1 1	.....	.....

## C-9

### Cáliper do Freio Dianteiro

### Front Brake Caliper

### Calibrador Del Freno Delantero

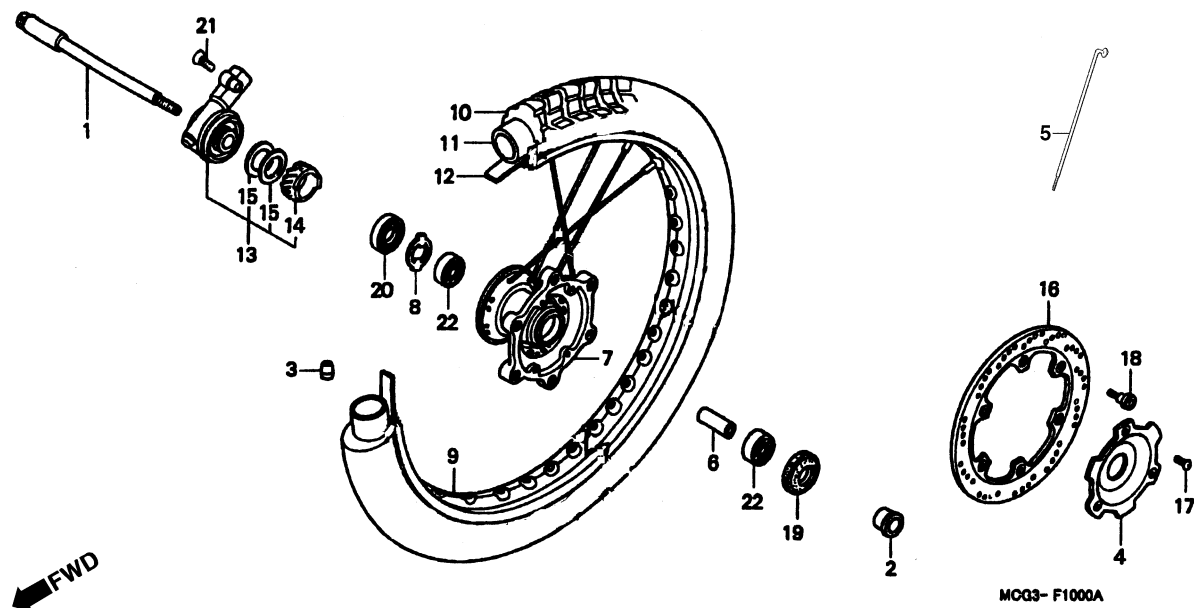


MCG3-F0900

Item de serviço	T.M.O.	Ref. Nº	Nº da peça	Descrição	Qtd. NX4 Falcon 00 01 02	Nº de série	Nota
Pastilha, Freio Dianteiro.....0,1		1	06431-MA3-405	Anel Pistão Jogo .....	2 2 2	.....	.....
Suporte Cáliper Freio Dianteiro Direito.....0,2		2	43107-MAJ-G41	Pistão, 27 x 31.....	2 2 2	.....	.....
• Cáliper		3	43352-568-003	Parafuso, Sangria.....	1 1 1	.....	.....
Cáliper Dianteiro Esquerdo .....0,4		4	43353-461-771	Capa, Parafuso Sangria.....	1 1 1	.....	.....
Pistão, 27 x 31 .....0,5		5	45105-KAS-405	Pastilhas, Freio Dianteiro .....	1 1 1	.....	.....
(Adicionar 0,1 por Unidade)		6	45108-KW8-901	Mola, Pastilha .....	1 1 1	.....	.....
(Inclui Peça Relativa)		7	45112-KAS-901	Mola, Pastilha .....	1 1 1	.....	.....
		8	45131-HA5-672	Pino A, Parafuso.....	1 1 1	.....	.....
		9	45131-166-016	Pino, Parafuso .....	1 1 1	.....	.....
		10	45132-166-016	Capa Pino (NISSIN) .....	1 1 1	.....	.....
		11	45133-MA3-006	Capa B, Parafuso.....	1 1 1	.....	.....
		12	45150-MCG-006	Cáliper Comp., Dianteiro Esquerdo .....	1 1 1	.....	.....
		13	45110-KAS-902	Suporte, Dianteiro Esquerdo .....	1 1 1	.....	.....
		14	45203-MG3-016	Plugue.....	1 1 1	.....	.....
		15	45215-ML7-922	Pino, Alça .....	1 1 1	.....	.....
		16	90131-MS6-900	Parafuso, Flange, 8 x 40 .....	1 1 1	.....	.....
		17	90132-MY2-000	Parafuso, Flange, 8 x 50 .....	1 1 1	.....	.....



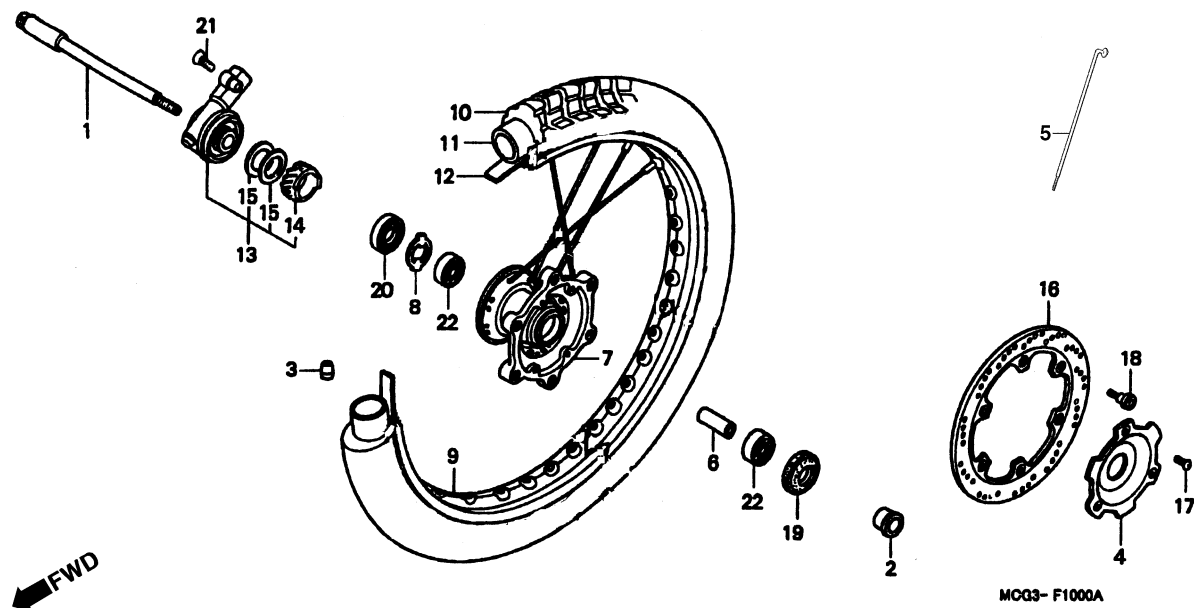
**C-10**  
**Roda Dianteira**  
**Front Wheel**  
**Rueda Delantera**



Item de serviço	T.M.O.	Ref. Nº	Nº da peça	Descrição	Qtd. NX4 Falcon 00 01 02	Nº de série	Nota
Eixo Roda Dianteira .....	0,3	1	44301-MCG-000	Eixo, Roda Dianteira .....	1 1 1	.....	.....
• Caixa Engrenagem Velocímetro .....		2	44311-MG3-000	Bucha, Roda Dianteira.....	1 1 1	.....	.....
Disco Freio Dianteiro .....	0,4	3	44606-283-000	Peso Balanceador (20G) .....	N N N	.....	.....
Bucha Distanciadora Roda Dianteira .....	0,5	4	44610-KAS-900	Flange,, Cubo.....	1 1 1	.....	.....
• Rolamento, Radial Esferas, 6202U (Adicionar 0,1 por Unidade)		5	44610-MCG-000	Raio Dianteiro, Jogo.....	36 36 36	.....	.....
Peso, Balanceador .....	0,6	6	44620-MG3-000	Bucha Distanciadora, Roda Dianteira.....	1 1 1	.....	.....
Pneu Dianteiro .....	0,9	7	44601-MCG-000	Cubo, Roda Dianteira .....	1 1 1	.....	.....
• Câmara, Ar .....		8	44680-MA0-000	Trava, Engrenagem Velocímetro.....	1 1 1	.....	.....
Roda Dianteira.....	1,0	9	44701-MCG-000	Aro, Roda Dianteira.....	1 1 1	.....	.....
Protetor, Roda Dianteira .....	2,3	10	44711-MCG-000	Pneu, Dianteiro.....	1 - -	.....	.....
Cubo, Roda Dianteira .....	2,4		44711-MCG-008	Pneu, Dianteiro.....	- 1 1	.....	.....
		11	44712-MAN-622	Câmara, Ar (PIRELLI).....	1 1 1	.....	.....
		12	44713-MAN-622	Protetor, Câmara (PIRELLI) .....	1 1 1	.....	.....
		13	44800-MCG-000	Caixa Engrenagem, Velocímetro.....	1 1 1	.....	.....
		14	44806-MCG-003	Engrenagem Comp., Velocímetro .....	1 1 1	.....	.....
		15	44809-402-000	Arruela, Engrenagem Velocímetro .....	2 2 2	.....	.....
		16	45351-MCG-000	Disco, Freio Dianteiro.....	1 1 1	.....	.....
		17	90101-KS6-700	Parafuso, Especial, 6 x 10 .....	3 3 3	.....	.....
		18	90105-MK5-010	Parafuso, Disco, 8 x 22.....	6 6 6	.....	.....



**C-10**  
**Roda Dianteira**  
**Front Wheel**  
**Rueda Delantera**



Item de serviço	T.M.O.	Ref. Nº	Nº da peça	Descrição	Qtd. NX4 Falcon 00 01 02	Nº de série	Nota
		19	90755-229-003	Retentor, Óleo, 21 x 37 x 7 (ARAI) .....	1 1 1	.....	.....
		20	91258-410-013	Retentor, Pó, 40 x 50 x 5 (ARAI).....	1 1 1	.....	.....
		21	93700-05016-0G	Parafuso, Phillips, 5 x 16.....	1 1 1	.....	.....
		22	96140-62020-10	Rolamento, Radial Esferas, 6202U.....	2 2 2	.....	.....

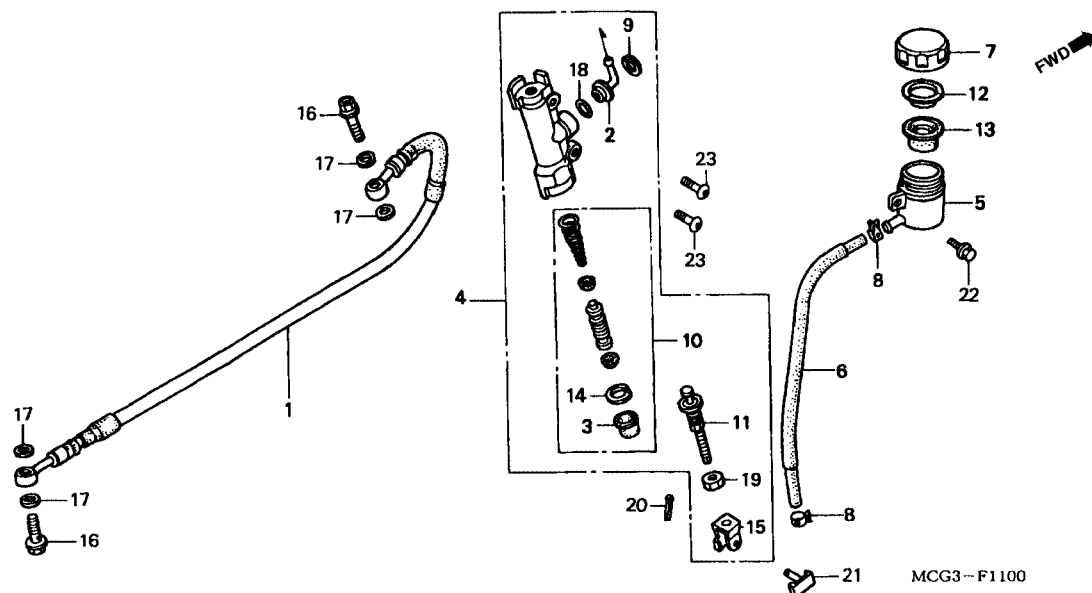


## C-11

### Cilindro Mestre do Freio Traseiro

### Rear Brake Master Cylinder

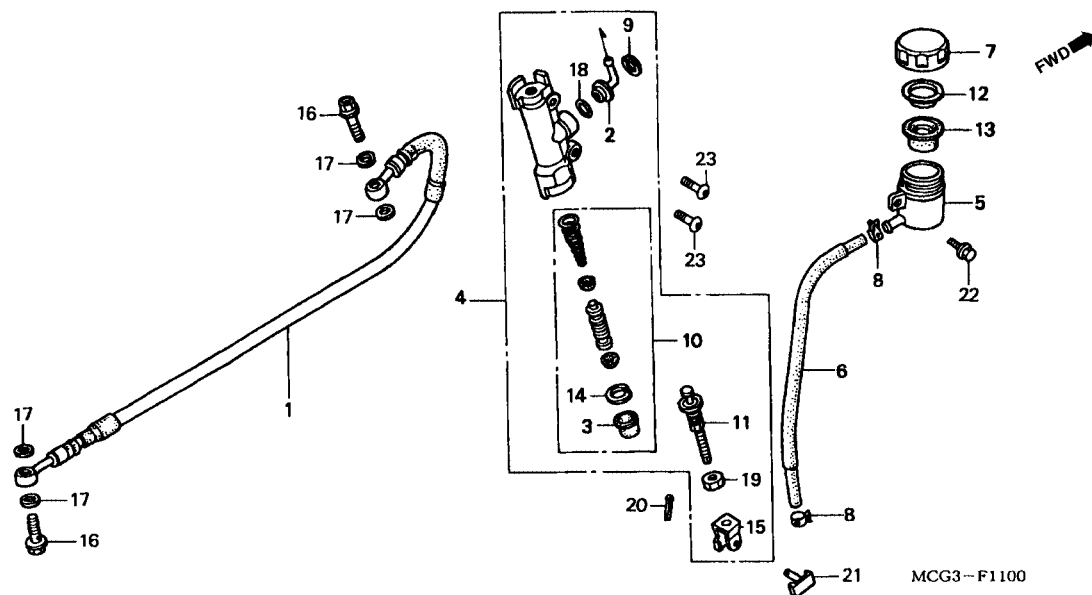
### Cilindro Maestro del Freno Trasero



Item de serviço	T.M.O.	Ref. Nº	Nº da peça	Descrição	Qtd. NX4 Falcon 00 01 02	Nº de série	Nota
Diafragma.....0,1		1	43310-MCG-003	Mangueira, Freio Traseiro.....	1 1 1	.....	.....
Tampa Reservatório, Cilindro Mestre.....0,2		2	43503-KCY-671	Conector.....	1 1 1	.....	.....
Mangueira, Cilindro Mestre.....0,3		3	43504-MB2-006	Capa Comp.....	1 1 1	.....	.....
Cilindro Mestre Freio Traseiro, Jogo.....0,5		4	43510-MCG-006	Cilindro Mestre, Freio Traseiro.....	1 1 1	.....	.....
• Pistão, Cilindro Mestre		5	43511-KS6-702	Tampa Reservatório, Cilindro Mestre.....	1 1 1	.....	.....
Mangueira Comp., Freio Traseiro.....0,6		6	43512-MCG-006	Mangueira, Cilindro Mestre.....	1 1 1	.....	.....
		7	43513-MCG-006	Tampa, Reservatório Óleo.....	1 1 1	.....	.....
		8	43514-KS6-701	Presilha, Mangueira Cilindro Mestre.....	2 2 2	.....	.....
		9	43517-KS6-701	Anel Elástico, Cilindro Mestre Freio.....	1 1 1	.....	.....
		10	43520-MJ6-305	Pistão, Cilindro Mestre.....	1 1 1	.....	.....
		11	43530-MB2-006	Parafuso, Braço Articulação.....	1 1 1	.....	.....
		12	45518-GM9-711	Placa, Diafragma.....	1 1 1	.....	.....
		13	45520-GM9-711	Diafragma.....	1 1 1	.....	.....
		14	46182-500-013	Anel, Elástico.....	1 1 1	.....	.....
		15	46504-MT8-006	Junção, Braço Freio.....	1 1 1	.....	.....
		16	90145-MS9-612	Parafuso, Óleo, 10 x 22.....	2 2 2	.....	.....
		17	90545-300-000	Arruela, Parafuso Óleo.....	4 4 4	.....	.....
		18	91212-422-006	Anel, Vedação, 14,8 x 2,4.....	1 1 1	.....	.....
		19	94002-08000-0S	Porca, Sextavada, 8 mm.....	1 1 1	.....	.....
		20	94201-20120	Cupilha, 2,0 x 12.....	1 1 1	.....	.....



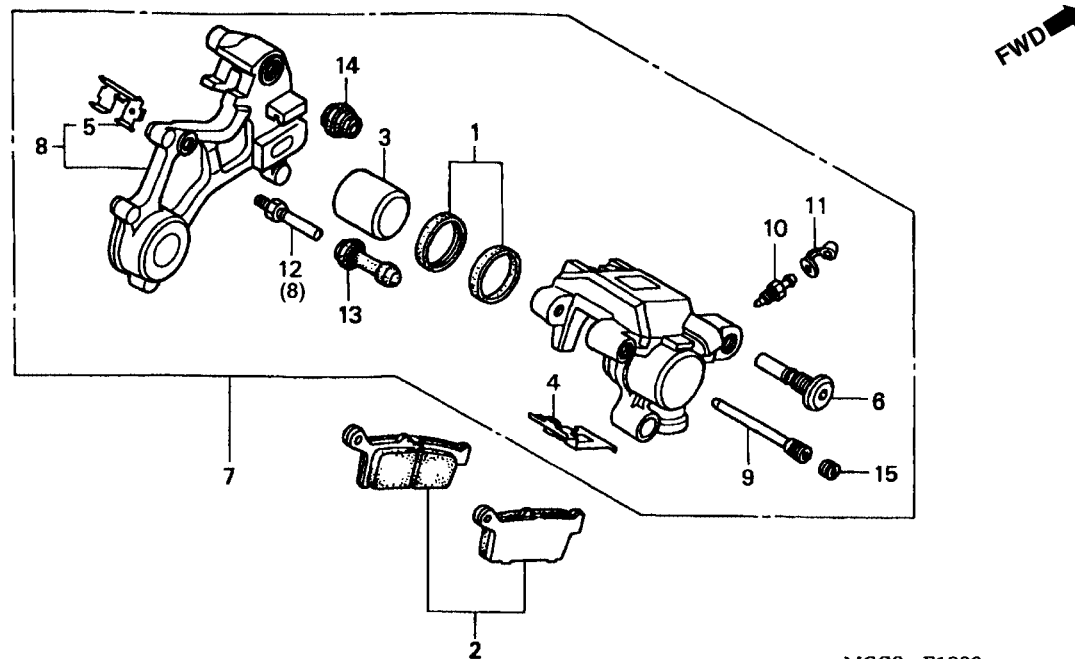
**C-11**  
**Cilindro Mestre do**  
**Freio Traseiro**  
**Rear Brake**  
**Master Cylinder**  
**Cilindro Maestro del**  
**Freno Trasero**



Item de serviço	T.M.O.	Ref. Nº	Nº da peça	Descrição	Qtd. NX4 Falcon 00 01 02	Nº de série	Nota
		21	95015-54000	Pino D, Junção .....	1 1 1	.....	.....
		22	95701-06012-00	Parafuso, Flange, 6 x 12 .....	1 1 1	.....	.....
		23	96600-06020-00	Parafuso, Allen, 6 x 20 .....	2 2 2	.....	.....



**C-12**  
**Cáliper do Freio Traseiro**  
**Rear Brake Caliper**  
**Calibrador del Freno**  
**Trasero**



MCG3-F1200

Item de serviço	T.M.O.	Ref. Nº	Nº da peça	Descrição	Qtd. NX4 Falcon 00 01 02	Nº de série	Nota
Pastilha Freio Traseiro, Jogo .....0,1		1	06431-MA3-405	Vedadores, Pistão.....	1 1 1	.....	.....
Suporte, Cáliper Traseiro.....0,5		2	43105-MY6-405	Pastilha, Freio Traseiro, Jogo .....	1 1 1	.....	.....
Cáliper Freio Traseiro .....0,6		3	43107-MAJ-G41	Pistão, 27 x 31.....	1 1 1	.....	.....
Pistão, 27 x 31 .....0,7		4	43108-MY6-671	Mola, Pastilha .....	1 1 1	.....	.....
(Inclui Peça Relativa)		5	43112-KS6-701	Mola.....	1 1 1	.....	.....
		6	43131-KW3-006	Pino, Parafuso .....	1 1 1	.....	.....
		7	43150-MCG-006	Cáliper Comp., Freio Traseiro .....	1 1 1	.....	.....
		8	43110-KFB-000	Suporte Comp., Freio Traseiro .....	1 1 1	.....	.....
		9	43215-ML3-911	Pino, Alça .....	1 1 1	.....	.....
		10	43352-568-003	Parafuso, Sangria.....	1 1 1	.....	.....
		11	43353-461-771	Capa, Parafuso Sangria.....	1 1 1	.....	.....
		12	45131-166-016	Pino, Parafuso .....	1 1 1	.....	.....
		13	45132-166-016	Bucha (NISSIN).....	1 1 1	.....	.....
		14	45133-MA3-006	Capa B .....	1 1 1	.....	.....
		15	45203-MG3-016	Plugue, Pino .....	1 1 1	.....	.....

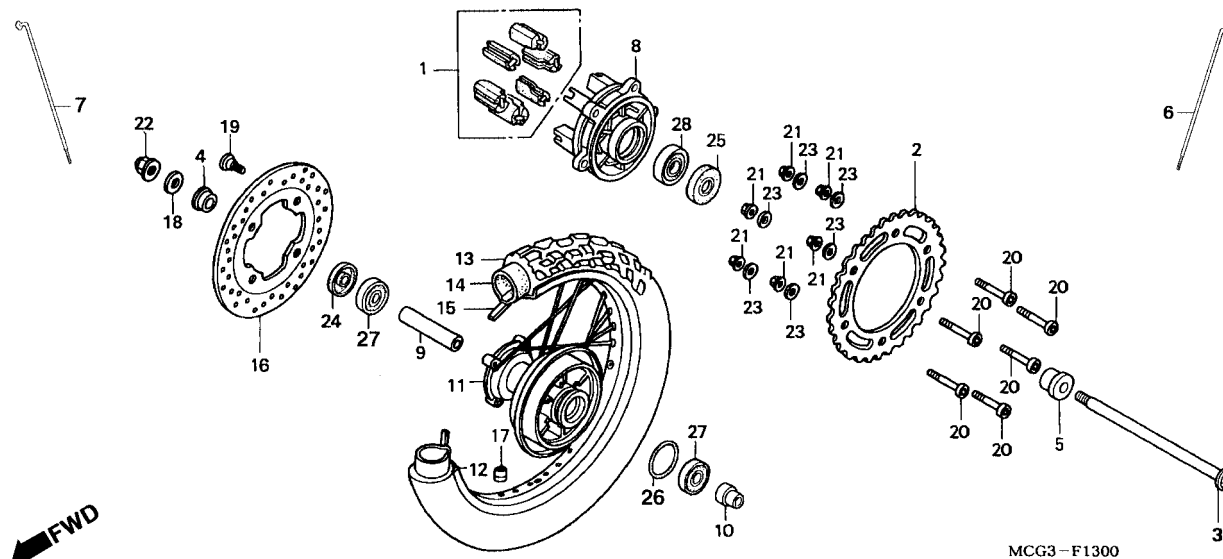
Service Item	F.R.T.	Ref. No.	Part. No.	Description	Reqd. NX4 Falcon 00 01 02	Serial No.	Note
Pad Set, RR. Brake .....0.1		1	06431-MA3-405	Seal Set, Piston .....	1 1 1	.....	.....
Bracket Sub Assy., RR. Caliper.....0.5		2	43105-MY6-405	Pad Set, RR. Brake .....	1 1 1	.....	.....
Caliper Sub Assy., RR .....		3	43107-MAJ-G41	Piston, 27 x 31.....	1 1 1	.....	.....
Piston, 27 x 31 .....0.7		4	43108-MY6-671	Spring, Pad.....	1 1 1	.....	.....
(Inc. Relative Part)		5	43112-KS6-701	Retainer .....	1 1 1	.....	.....
		6	43131-KW3-006	Bolt, Pin.....	1 1 1	.....	.....
		7	43150-MCG-006	Caliper Sub Assy., RR.....	1 1 1	.....	.....
		8	43110-KFB-000	Bracket Sub Assy., RR. Caliper.....	1 1 1	.....	.....
		9	43215-ML3-911	Pin, Hanger.....	1 1 1	.....	.....
		10	43352-568-003	Screw, Bleeder.....	1 1 1	.....	.....
		11	43353-461-771	Cap, Bleeder .....	1 1 1	.....	.....
		12	45131-166-016	Bolt, Pin.....	1 1 1	.....	.....
		13	45132-166-016	Bolt, Pin Bush (NISSIN).....	1 1 1	.....	.....
		14	45133-MA3-006	Boot B .....	1 1 1	.....	.....
		15	45203-MG3-016	Plug, Pin.....	1 1 1	.....	.....
Artículo de servicio	THLL	No. de Ref.	No. de pieza	Descripción	No. Rdo. NX4 Falcon 00 01 02	No. de serie	Nota
Pastilla Freno Trasero Juego .....0.1		1	06431-MA3-405	Vedadores Pistón.....	1 1 1	.....	.....
Soporte Calibrador Trasero .....0.5		2	43105-MY6-405	Pastilla Freno Trasero Juego .....	1 1 1	.....	.....
Calibrador Freno Trasero .....0.6		3	43107-MAJ-G41	Pistón, 27 x 31.....	1 1 1	.....	.....
Piston, 27 x 31 .....0.7		4	43108-MY6-671	Resorte Pastilla.....	1 1 1	.....	.....
(Incluye Pieza Relacionada)		5	43112-KS6-701	Resorte. ....	1 1 1	.....	.....
		6	43131-KW3-006	Buje Espiga .....	1 1 1	.....	.....
		7	43150-MCG-006	Ens Calibrador Del Freno Trasero.....	1 1 1	.....	.....
		8	43110-KFB-000	Soporte Comp Freno Trasero.....	1 1 1	.....	.....
		9	43215-ML3-911	Perno Espiga.....	1 1 1	.....	.....
		10	43352-568-003	Tornillo Purgador.....	1 1 1	.....	.....
		11	43353-461-771	Tapa Tornillo Purgador .....	1 1 1	.....	.....
		12	45131-166-016	Buje Espiga .....	1 1 1	.....	.....
		13	45132-166-016	Buje (NISSIN) .....	1 1 1	.....	.....
		14	45133-MA3-006	Cubierta B .....	1 1 1	.....	.....
		15	45203-MG3-016	Espiga Tapón.....	1 1 1	.....	.....

# C-13

## Roda Traseira

## Rear Wheel

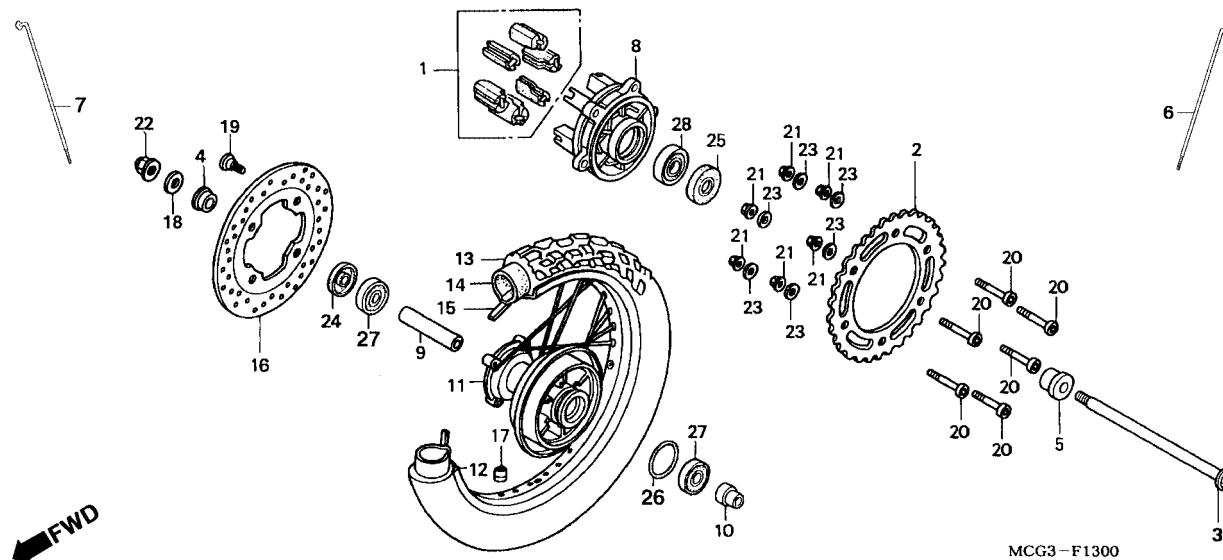
## Rueda Trasera



Item de serviço	T.M.O.	Ref. Nº	Nº da peça	Descrição	Qtd. NX4 Falcon 00 01 02	Nº de série	Nota
Coxim Amortecedor Coroa.....0,4		1	06410-MAN-910	Coxim Amortecedor, Roda.....	1 1 1		
• Eixo Roda Traseira		2	41201-MCG-000	Coroa, Transmissão (40D).....	1 1 1		
Coroa Transmissão.....0,5		3	42301-MCG-000	Eixo, Roda Traseira.....	1 1 1		
• Raio B, Traseiro		4	42311-MCG-000	Bucha Lateral Esquerda, Roda Traseira.....	1 1 1		
• Disco Freio Traseiro		5	42312-MCG-000	Bucha Lateral Direita, Roda Traseira.....	1 1 1		
Bucha Distanciadora, Roda Traseira.....0,6		6	06420-MCG-000	Raio A, Roda Traseira.....	18 18 18		
• Rolamento, Radial Esferas, 6203U (Adicionar 0,1 por Unidade)		7	06421-MCG-000	Raio B, Roda Traseira.....	18 18 18		
• Rolamento, Radial Esferas, 6204UU		8	42611-MCG-000	Flange, Roda Traseira.....	1 1 1		
Peso, Balanceador.....0,7		9	42620-MCG-000	Bucha Distanciadora Roda Traseira.....	1 1 1		
Pneu, Traseiro.....1,1		10	42625-MAN-620	Bucha B Distanciadora Roda Traseira.....	1 1 1		
• Câmara de Ar		11	42601-MCG-000	Cubo Roda Traseira.....	1 1 1		
Roda Traseira.....1,2		12	42701-MCG-000	Aro, Roda Traseira.....	1 1 1		
Aro, Roda Traseira.....2,4		13	42711-MAN-624	Pneu, Traseiro (PIRELLI MT60) (120/90-17 645).....	1 1 1		
Flange, Roda Traseira.....2,5		14	42712-MAN-622	Câmara, Ar (PIRELLI).....	1 1 1		
		15	42713-MAN-622	Protetor, Câmara (PIRELLI).....	1 1 1		
		16	43251-MCG-000	Disco, Freio Traseiro.....	1 1 1		
		17	44606-283-000	Peso, Balanceador (20G).....	N N N		
		18	52116-MC7-000	Arruela, Lisa, 17 mm.....	1 1 1		

Service Item	F.R.T.	Ref. No.	Part. No.	Description	Reqd. NX4 Falcon 00 01 02	Serial No.	Note
Damper Set, Wheel.....0.4		1	06410-MAN-910	Damper Set, Wheel.....	1 1 1		
• Axle, RR. Wheel		2	41201-MCG-000	Sprocket, Final Driven (40T).....	1 1 1		
Sprocket, Final Driven .....0.5		3	42301-MCG-000	Axle, RR. Wheel.....	1 1 1		
• Flange Sub Assy., RR. Driven		4	42311-MCG-000	Collar, L. RR. Wheel Side.....	1 1 1		
• Disk, RR. Brake		5	42312-MCG-000	Collar, R. RR. Wheel Side.....	1 1 1		
Collar, RR. Axle, Distance .....0.6		6	06420-MCG-000	Spoke Set A, RR.....	18 18 18		
• Bearing, Radial Ball, 6203U (Add 0.1 For Each.)		7	06421-MCG-000	Spoke Set B, RR.....	18 18 18		
• Bearing, Radial Ball, 6204U		8	42611-MCG-000	Flange Sub Assy., RR. Driven.....	1 1 1		
Balancer .....0.7		9	42620-MCG-000	Collar, RR. Axle Distance.....	1 1 1		
Tire, RR.....1.1		10	42625-MAN-620	Collar B, RR. Axle Distance.....	1 1 1		
• Tube, Tire		11	42601-MCG-000	Hub Sub Assy., RR.....	1 1 1		
Wheel Sub Assy., RR.....1.2		12	42701-MCG-000	Rim, RR. Wheel.....	1 1 1		
Rim, RR. Wheel.....2.4		13	42711-MAN-624	Tube, RR. (PIRELLI MT60) (120/90-17 645).....	1 1 1		
Hub Sub Assy., RR.....2.5		14	42712-MAN-722	Tire RR (PIRELLI).....	1 1 1		
		15	42713-MAN-622	Flap, Tire (PIRELLI) (MC-17).....	1 1 1		
		16	43251-MCG-000	Disk, RR. Brake.....	1 1 1		
		17	44606-283-000	Balancer (20G).....	N N N		
		18	52116-MC7-000	Washer, Plain, 17 mm.....	1 1 1		
Artículo de servicio	THLL	No. de Ref.	No. de pieza	Descripción	No. Rdo. NX4 Falcon 00 01 02	No. de serie	Nota
Goma Amortiguadora Rueda Trasera .....0.4		1	06410-MAN-910	Goma Amortiguadora Rueda Trasera.....	1 1 1		
• Eje Rueda Trasera		2	41201-MCG-000	Corona Transmisión (40D).....	1 1 1		
Ens Corona Transmisión .....0.5		3	42301-MCG-000	Eje Rueda Trasera.....	1 1 1		
Rayo B Trasero		4	42311-MCG-000	Colarín Espaciador Izquierdo Rueda Trasera.....	1 1 1		
• Pestana Fijación Rueda Trasera		5	42312-MCG-000	Colarín Espaciador Derecho Trasero.....	1 1 1		
• Disco Freno Trasero		6	06420-MCG-000	Rayo A 10 x 175.....	18 18 18		
Collarin Espaciador Eje Trasero .....0.6		7	06421-MCG-000	Rayo B 10 x 158.5.....	18 18 18		
• Cojinete Acero Bolas, , 6203U (Agregue 0,1 de cada)		8	42611-MCG-000	Pestana Fijación Rueda Trasera.....	1 1 1		
• Cojinete Acero Bolas, , 6204UU		9	42620-MCG-000	Cojín Distanciador Eje Trasero.....	1 1 1		
Peso Balanceador .....0.7		10	42625-MAN-620	Cojín B, Distanciador Eje Trasero.....	1 1 1		
Neumático Trasero .....1.1		11	42601-MCG-000	Maza Rueda Trasera.....	1 1 1		
• Goma Rueda Trasera		12	42701-MCG-000	Rueda Trasera.....	1 1 1		
Rueda Trasera.....1.2		13	42711-MAN-624	Neumático Trasero.....	1 1 1		
Aro Rueda Trasera .....2.4		14	42712-MAN-622	Tubo Goma Rueda Trasera.....	1 1 1		
Ens Maza Rueda Trasera .....2.5		15	42713-MAN-622	Aleta Neumático.....	1 1 1		
		16	43251-MCG-000	Disco, Freno Trasero.....	1 1 1		
		17	44606-283-000	Peso Balanceador (20G).....	N N N		
		18	52116-MC7-000	Arandela Sencilla 17 mm.....	1 1 1		

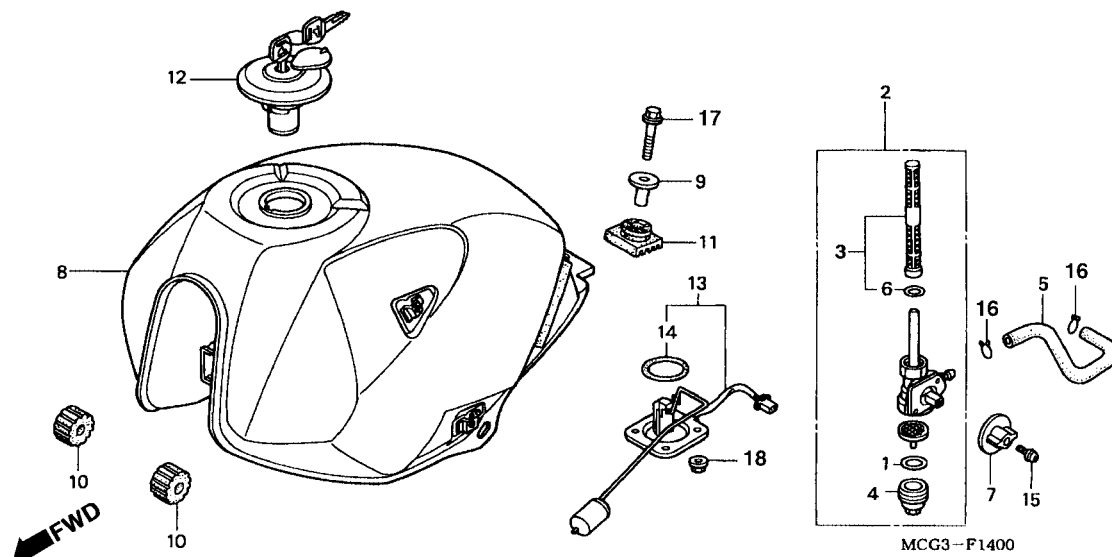
**C-13**  
**Roda Traseira**  
**Rear Wheel**  
**Rueda Trasera**



Item de serviço	T.M.O.	Ref. Nº	Nº da peça	Descrição	Qtd. NX4 Falcon 00 01 02	Nº de série	Nota
		19	90105-MK5-010	Parafuso, Disco, 8 x 22.....	4 4 4	.....	.....
		20	90128-MM9-000	Parafuso, Fixação .....	6 6 6	.....	.....
		21	90304-GA6-003	Porca, Disco Freio, 10 mm .....	6 6 6	.....	.....
		22	90305-KE8-003	Porca, Eixo, 16 mm .....	1 1 1	.....	.....
		23	90465-MM9-000	Arruela, 10 mm.....	6 6 6	.....	.....
		24	91252-KCY-671	Retentor, Óleo, 25 x 40 x 7 .....	1 1 1	.....	.....
		25	91252-MC4-003	Retentor, Óleo, 28 x 47.2 x 7 (ARAI) .....	1 1 1	.....	.....
		26	91302-317-700	Anel, Vedação, 54 x 2.....	1 1 1	.....	.....
		27	96140-62030-10	Rolamento, Radial Esferas, 6203U.....	2 2 2	.....	.....
		28	96150-62040-10	Rolamento, Radial Esferas, 6204UU.....	1 1 1	.....	.....

Service Item	F.R.T.	Ref. No.	Part. No.	Description	Reqd. NX4 Falcon 00 01 02	Serial No.	Note
		19	90105-MK5-010	Bolt, Disk, 8 x 22 .....	4 4 4	.....	.....
		20	90128-MM9-000	Bolt, Sprocket Fixing .....	6 6 6	.....	.....
		21	90304-GA6-003	Nut, Axle, 10 mm.....	6 6 6	.....	.....
		22	90305-KE8-003	Nut, Axle, 16 mm.....	1 1 1	.....	.....
		23	90465-MM9-000	Nasher, 10 mm.....	6 6 6	.....	.....
		24	91252-KCY-671	Oil Seal, 25 x 40 x 7 .....	1 1 1	.....	.....
		25	91252-MC4-003	Oil Seal, 28 x 47.2 x 7 (ARAI) .....	1 1 1	.....	.....
		26	91302-317-700	O-Ring, 54 x 2 .....	1 1 1	.....	.....
		27	96140-62030-10	Bearing, Radial Ball, 6203U.....	2 2 2	.....	.....
		28	96150-62040-10	Bearing, Radial Ball, 6204U.....	1 1 1	.....	.....
Articulo de servicio	THLL	No. de Ref.	No. de pieza	Descripción	No. Rdo. NX4 Falcon 00 01 02	No. de serie	Nota
		19	90105-MK5-010	Perno, Disco, 8 x 22.....	4 4 4	.....	.....
		20	90128-MM9-000	Perno Fijación.....	6 6 6	.....	.....
		21	90304-GA6-003	Tuerca, Eje, 10 mm .....	6 6 6	.....	.....
		22	90305-KE8-003	Tuerca, Eje, 16 mm .....	1 1 1	.....	.....
		23	90465-MM9-000	Arandela 10 mm.....	6 6 6	.....	.....
		24	91252-KCY-671	Sello de Aceite, 25 x 40 x 7 .....	1 1 1	.....	.....
		25	91252-MC4-003	Sello de Aceite, 28 x 47.2 x 7 (ARAI) .....	1 1 1	.....	.....
		26	91302-317-700	Anillo, Sellado, 54 x 2.....	1 1 1	.....	.....
		27	96140-62030-10	Cojinete Acero Bolas, 6203U .....	2 2 2	.....	.....
		28	96150-62040-10	Cojinete Acero Bolas, 6204U .....	1 1 1	.....	.....

**C-14**  
**Tanque de Combustível**  
**Fuel Tank**  
**Tanque Combustible**



Item de serviço	T.M.O.	Ref. Nº	Nº da peça	Descrição	Qtd. NX4 Falcon 00 01 02	Nº de série	Nota
Registro Combustível Comp.....0,4		1	16173-001-004	Guarnição, Copo Registro Combustível .....	1 1 1	.....	.....
• Tela, Registro Combustível		2	16950-MCG-003	Registro, Combustível.....	1 1 1	.....	.....
• Medidor Combustível		3	16952-MCG-003	Tela, Filtro Combustível.....	1 1 1	.....	.....
Tanque Combustível.....0,5		4	16967-GA6-671	Copo, Registro Combustível.....	1 1 1	.....	.....
		5	16955-MCG-000	Tubo, Combustível.....	1 1 1	.....	.....
		6	16958-MA1-731	Anel, Vedação.....	1 1 1	.....	.....
		7	16965-MCG-000	Alavanca, Registro Combustível .....	1 1 1	.....	.....
		8	17510-MCG-000ZA	Tanque, Combustível *PB-295C* Azul Moema Candy.....	1 - -	.....	.....
			17510-MCG-000ZB	Tanque, Combustível *R-123* Vermelho Luminoso .....	1 1 -	.....	.....
			17510-MCG-000ZC	Tanque, Combustível *NH-411M* Prata Força Metálica .....	1 1 -	.....	.....
		*	17510-MCG-000ZD	Tanque, Combustível *BG-119C* Verde Araguaia Candy .....	- 1 1	.....	.....
		*	17510-MCG-000ZE	Tanque, Combustível *R-214C* Vermelho Brava Candy .....	- - 1	.....	.....
		*	17510-MCG-000ZF	Tanque, Combustível *NH-352M* Cinza Una Metálica.....	- - 1	.....	.....
		9	17526-MK5-000	Bucha, Fixação Tanque Combustível.....	1 1 1	.....	.....
		10	17611-KE5-000	Coxim Dianteiro, Tanque Combustível.....	2 2 2	.....	.....
		11	17613-KFB-000	Coxim Traseiro, Tanque Combustível.....	1 1 1	.....	.....
		12	17620-460-067	Tampa, Tanque Combustível .....	1 1 1	.....	.....
		13	37080-MCG-000	Medidor, Combustível.....	1 1 1	.....	.....
		14	91305-MC7-000	Anel, Vedação, 39,5 x 5.....	1 1 1	.....	.....
		15	93891-05010-07	Parafuso, Arruela, 5 x 10.....	1 1 1	.....	.....
		16	95002-02120	Presilha, Tubo (B12) .....	2 2 2	.....	.....
		17	95701-08035-00	Parafuso, Flange, 8 x 35.....	1 1 1	.....	.....
		18	94050-06080	Porca, Flange, 6 mm.....	4 4 4	.....	.....

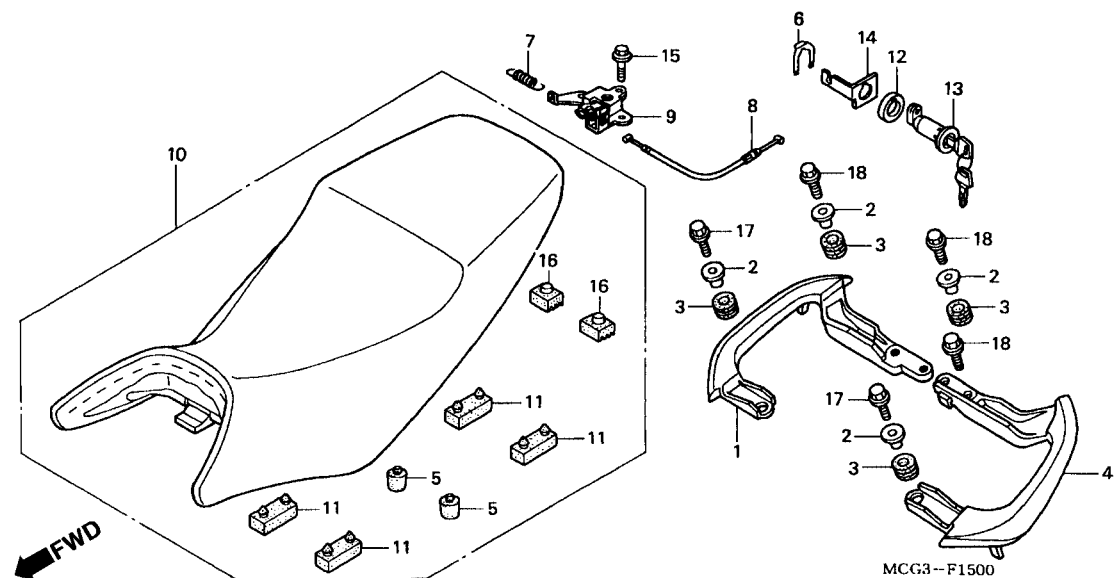


# C-15

Assento

Seat

Asiento



Item de serviço	T.M.O.	Ref. Nº	Nº da peça	Descrição	Qtd. NX4 Falcon 00 01 02	Nº de série	Nota
Alça Traseira Direita .....0,1		1	50315-MCG-000	Alça, Traseira Direita.....	1 1 1	.....	.....
• Alça Traseira Esquerda		2	50316-MCG-000	Bucha, Fixação .....	4 4 4	.....	.....
• Suporte Comp., Trava Assento		3	50317-MCG-000	Coxim, Fixação.....	4 4 4	.....	.....
• Assento Comp.		4	50325-MCG-000	Alça, Traseira Esquerda .....	1 1 1	.....	.....
• Cabo, Trava Assento .....0,3		5	50354-434-000	Coxim B, Limitador.....	2 2 2	.....	.....
• Chave Trava, Assento		6	77235-469-000	Mola Fixação, Trava Assento .....	1 1 1	.....	.....
		7	77151-KW3-000	Mola, Trava Assento .....	1 1 1	.....	.....
		8	77156-MCG-000	Cabo, Trava Assento .....	1 1 1	.....	.....
		9	77160-MCG-000	Suporte Comp., Trava Assento .....	1 1 1	.....	.....
		10	77200-MCG-000ZA	Assento Comp *NH1-L* Preto .....	1 1 1	.....	.....
		11	77205-286-000	Coxim B, Fixação Assento.....	4 4 4	.....	.....
		12	77231-KM1-000	Bucha, Trava Assento.....	1 1 1	.....	.....
		13	77239-MZ0-000	Chave, Trava Assento.....	1 1 1	.....	.....
		14	80206-MCG-000	Suporte, Chave .....	1 1 1	.....	.....
		15	90106-MAZ-000	Parafuso, Flange, 6 mm.....	2 2 2	.....	.....
		16	95011-61000	Coxim B, Limitador.....	2 2 2	.....	.....
		17	95701-08020-00	Parafuso, Flange, 8 x 20.....	2 2 2	.....	.....
		18	95701-08025-00	Parafuso, Flange, 8 x 25.....	4 4 4	.....	.....

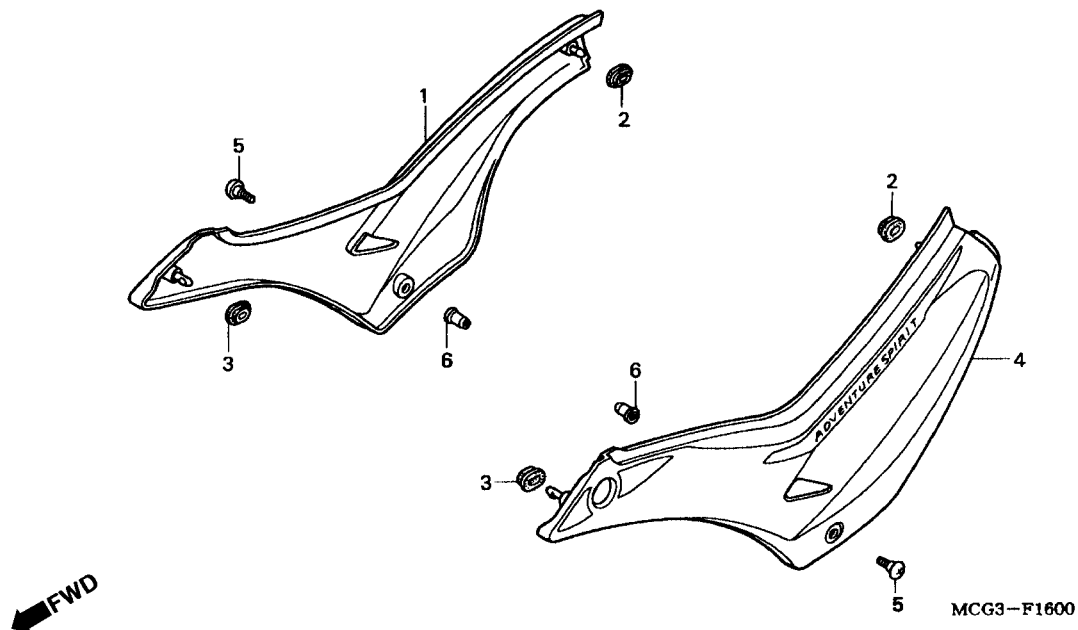
Service Item	F.R.T.	Ref. No.	Part. No.	Description	Regd. NX4 Falcon 00 01 02	Serial No.	Note
Grip, R. RR.....0.1		1	50315-MCG-000	Grip, R. RR .....	1 1 1	.....	.....
• Grip, L. RR.		2	50316-MCG-000	Collar, Grip Mounting .....	4 4 4	.....	.....
• Bracket Comp., Seat Lock		3	50317-MCG-000	Rubber, Grip Mounting .....	4 4 4	.....	.....
• Seat Assy., Double		4	50325-MCG-000	Grip, L. RR .....	1 1 1	.....	.....
Cable, Seat Lock .....0.3		5	50354-434-000	Rubber B, Stopper .....	2 2 2	.....	.....
• Key, Seat Lock		6	77235-469-000	Spring, Lock Key Setting .....	1 1 1	.....	.....
		7	77151-KW3-000	Spring, Seat Lock.....	1 1 1	.....	.....
		8	77156-MCG-000	Cable, Seat Lock.....	1 1 1	.....	.....
		9	77160-MCG-000	Bracket Comp., Seat Lock.....	1 1 1	.....	.....
		10	77200-MCG-000ZA	Seat Assy., Double *NH-1L* Black.....	1 1 1	.....	.....
		11	77205-286-000	Rubber B, Seat Setting .....	4 4 4	.....	.....
		12	77231-KM1-000	Collar, Seat Lock Key.....	1 1 1	.....	.....
		13	77239-MZ0-000	Key, Seat Lock .....	1 1 1	.....	.....
		14	80206-MCG-000	Stay, Key .....	1 1 1	.....	.....
		15	90106-MAZ-000	Bolt, Flange, 6 mm.....	2 2 2	.....	.....
		16	95011-61000	Rubber A, Stand Stopper .....	2 2 2	.....	.....
		17	95701-08020-00	Bolt, Flange, 8 x 20 .....	2 2 2	.....	.....
		18	95701-08025-00	Bolt, Flange, 8 x 25 .....	4 4 4	.....	.....
Artículo de servicio	THLL	No. de Ref.	No. de pieza	Descripción	No. Rdo. NX4 Falcon 00 01 02	No. de serie	Nota
Alza Trasera Derecha.....0.1		1	50315-MCG-000	Alza Trasera Derecha .....	1 1 1	.....	.....
• Alza Trasera Izquierda		2	50316-MCG-000	Buje Fijación .....	4 4 4	.....	.....
• Soporte Comp. Traba Asiento		3	50317-MCG-000	Cojin Fijación .....	4 4 4	.....	.....
• Asiento		4	50325-MCG-000	Alza Trasera Izquierda.....	1 1 1	.....	.....
Cable Traba Asiento .....0.3		5	50354-434-000	Goma B .....	2 2 2	.....	.....
• Llave Traba Asiento		6	77235-469-000	Resorte Fijación Traba Asiento.....	1 1 1	.....	.....
		7	77151-KN3-000	Resorte Traba Asiento .....	1 1 1	.....	.....
		8	77156-MCG-000	Cable Traba Asiento .....	1 1 1	.....	.....
		9	77160-MCG-000	Soporte Comp. Traba Asiento.....	1 1 1	.....	.....
		10	77200-MCG-000ZA	Ens Asiento.*NH1-L* Negro.....	1 1 1	.....	.....
		11	77205-286-000	Cojin B Fijación Asiento .....	4 4 4	.....	.....
		12	77231-KM1-000	Buje Traba Asiento.....	1 1 1	.....	.....
		13	77239-MZ0-000	Llave Traba Asiento .....	1 1 1	.....	.....
		14	80206-MCG-000	Soporte Llave .....	1 1 1	.....	.....
		15	90106-MAZ-000	Perno Reborde, 6 mm.....	2 2 2	.....	.....
		16	95011-61000	Cojin A .....	2 2 2	.....	.....
		17	95701-08020-00	Perno Reborde, 8 x 20.....	2 2 2	.....	.....
		18	95701-08025-00	Perno Reborde, 8 x 25.....	4 4 4	.....	.....

# C-16

## Tampa Lateral

## Side Cover

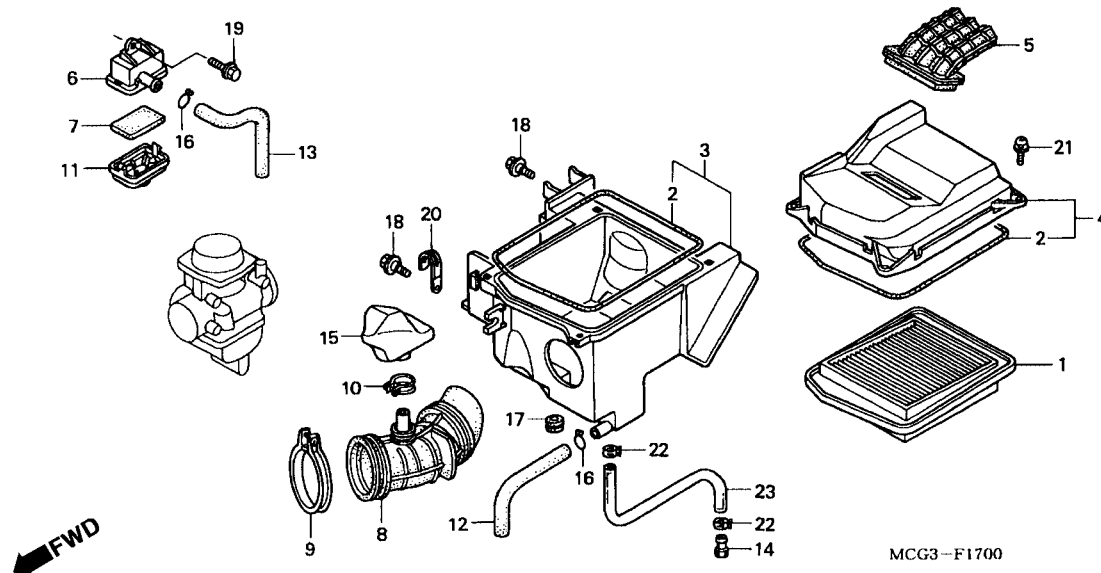
## Cubierta Lateral



Item de serviço	T.M.O.	Ref. Nº	Nº da peça	Descrição	Qtd. NX4 Falcon 00 01 02	Nº de série	Nota
Tampa Lateral Direita .....0,1 (Uma ou Todas)		1	83500-MCG-000ZA	Tampa Lateral Direita *PB-295C* Azul Moema Candy .....	1 - -	.....	.....
• Tampa Lateral Esquerda			83500-MCG-000ZB	Tampa Lateral Direita *R-123* Vermelho Luminoso .....	1 - -	.....	.....
			83500-MCG-000ZC	Tampa Lateral Direita *NH-411M* Prata Força Metálica.....	1 - -	.....	.....
			83500-MCG-910ZA	Tampa Lateral Direita *BG-119C* Verde Araguaia Candy.....	- 1 -	.....	.....
			83500-MCG-910ZB	Tampa Lateral Direita *R-123* Vermelho Luminoso .....	- 1 -	.....	.....
			83500-MCG-910ZC	Tampa Lateral Direita *NH-411M* Prata Força Metálica.....	- 1 -	.....	.....
	*		83500-MCG-930ZA	Tampa Lateral Direita *BG-119C* Verde Araguaia Candy.....	- - 1	.....	.....
	*		83500-MCG-930ZB	Tampa Lateral Direita *R-214C* Vermelho Brava Candy.....	- - 1	.....	.....
	*		83500-MCG-930ZC	Tampa Lateral Direita *NH-352M* Cinza Una Metálica.....	- - 1	.....	.....
		2	83551-300-000	Bucha, Tampa Filtro Ar .....	2 2 2	.....	.....
		3	83551-376-000	Bucha, Tampa Lateral .....	2 2 2	.....	.....
		4	83600-MCG-000ZA	Tampa Lateral Esquerda *PB-295C* Azul Moema Candy.....	1 - -	.....	.....
			83600-MCG-000ZB	Tampa Lateral Esquerda *R-123* Vermelho Luminoso.....	1 - -	.....	.....
			83600-MCG-000ZC	Tampa Lateral Esquerda *NH-411M* Prata Força Metálica .....	1 - -	.....	.....
			83600-MCG-910ZA	Tampa Lateral Esquerda *BG-119C* Verde Araguaia Candy.....	- 1 -	.....	.....
			83600-MCG-910ZB	Tampa Lateral Esquerda *R-123* Vermelho Luminoso.....	- 1 -	.....	.....
			83600-MCG-910ZC	Tampa Lateral Esquerda *NH-411M* Prata Força Metálica .....	- 1 -	.....	.....
	*		83600-MCG-930ZA	Tampa Lateral Direita *BG-119C* Verde Araguaia Candy.....	- - 1	.....	.....
	*		83600-MCG-930ZB	Tampa Lateral Direita *R-214C* Vermelho Brava Candy.....	- - 1	.....	.....
	*		83600-MCG-930ZC	Tampa Lateral Direita *NH-352M* Cinza Una Metálica.....	- - 1	.....	.....
		5	90109-KFC-970	Parafuso, Phillips, 5 x 17 .....	2 2 2	.....	.....
		6	90111-KW3-003	Porca, Fixação, 5 mm .....	2 2 2	.....	.....



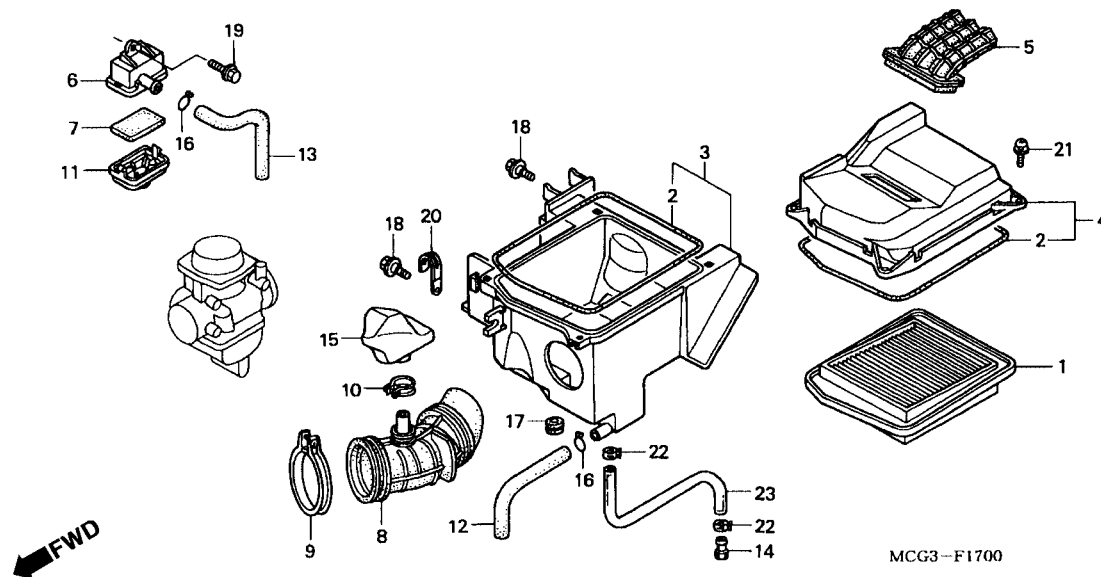
**C-17**  
**Filtro de Ar**  
**Air Cleaner**  
**Filtro de Aire**



Item de serviço	T.M.O.	Ref. Nº	Nº da peça	Descrição	Qtd. NX4 Falcon 00 01 02	Nº de série	Nota
Filtro Ar Comp.....0,2		1	17211-MCG-000	Elemento Comp., Filtro Ar .....	1 1 1	.....	.....
• Ressorador		2	17214-MCG-000	Vedador, Filtro Ar .....	2 2 2	.....	.....
Elemento, Filtro Ar .....	0,3	3	17225-MCG-000	Tampa Comp., Filtro Ar .....	1 1 1	.....	.....
• Carcaça Comp Filtro Ar		4	17235-MCG-000	Tampa, Filtro Ar .....	1 1 1	.....	.....
Tampa Comp Filtro Ar .....	0,5	5	17240-MCG-000	Condutor, Passagem Ar .....	1 1 1	.....	.....
Tampa Filtro Ar .....	0,6	6	17252-KY1-000	Tampa Comp., Sub Filtro de Ar.....	1 1 1	.....	.....
• Tubo Conexão Filtro Ar		7	17253-KT8-000	Sub Filtro Ar .....	1 1 1	.....	.....
		8	17253-MCG-000	Tubo, Conexão Filtro Ar .....	1 1 1	.....	.....
		9	17254-MCG-000	Presilha, Tubo Conexão Filtro Ar (68) .....	1 1 1	.....	.....
		10	17255-MCG-000	Presilha, Ressorador (28) .....	1 1 1	.....	.....
		11	17256-MM4-000	Tampa, Sub Filtro de Ar .....	1 1 1	.....	.....
		12	17265-MCG-000	Tubo, Respiro .....	1 1 1	.....	.....
		13	17266-MCG-000	Tubo, Filtro de Ar .....	1 1 1	.....	.....
		14	17370-419-700	Plugue, Tubo Respiro .....	1 1 1	.....	.....
		15	17410-MCG-000	Ressorador .....	1 1 1	.....	.....
		16	17724-102-700	Presilha, Mangueira .....	2 2 2	.....	.....
		17	83551-300-000	Coxim, Tampa Filtro Ar .....	1 1 1	.....	.....
		18	90111-147-000	Parafuso, Flange, 6 mm.....	2 2 2	.....	.....
		19	90112-SB4-000	Parafuso, Flange, 6 x 14.....	1 1 1	.....	.....
		20	91406-166-000	Presilha, Fixação .....	1 1 1	.....	.....

Service Item	F.R.T.	Ref. No.	Part. No.	Description	Reqd. NX4 Falcon 00 01 02	Serial No.	Note
Filter, Sub Air Cleaner.....0.2		1	17211-MCG-000	Element Comp., Air Cleaner.....	1 1 1	.....	.....
• Resonator		2	17214-MCG-000	Seal, Air Cleaner.....	2 2 2	.....	.....
Element Comp., Air Cleaner.....0.3		3	17225-MCG-000	Case Sub Assy., Air Cleaner.....	1 1 1	.....	.....
• Cover Sub Assy., Air Cleaner		4	17235-MCG-000	Cover Sub Assy., Air Cleaner.....	1 1 1	.....	.....
Case, Sub Air Cleaner.....0.5		5	17240-MCG-000	Duct, Inlet.....	1 1 1	.....	.....
Case Sub Assy., Air Cleaner.....0.6		6	17252-KY1-000	Case, Sub Air Cleaner.....	1 1 1	.....	.....
• Tube, Air Cleaner Connecting		7	17253-KT8-000	Filter, Sub Air Cleaner.....	1 1 1	.....	.....
		8	17253-MCG-000	Tube, Air Cleaner Connecting.....	1 1 1	.....	.....
		9	17254-MCG-000	Band, Air Cleaner Connecting Tube (68).....	1 1 1	.....	.....
		10	17255-MCG-000	Band, Resonator (28).....	1 1 1	.....	.....
		11	17256-MM4-000	Cover, Sub Air Cleaner.....	1 1 1	.....	.....
		12	17265-MCG-000	Tuge, Breather.....	1 1 1	.....	.....
		13	17266-MCG-000	Tuge, Sub Air Cleaner.....	1 1 1	.....	.....
		14	17370-419-700	Plug, Breather Tube.....	1 1 1	.....	.....
		15	17410-MCG-000	Resonator.....	1 1 1	.....	.....
		16	17724-102-700	Clip, Sub Tank Hose.....	2 2 2	.....	.....
		17	83551-300-000	Grommet, Air Cleaner Case.....	1 1 1	.....	.....
		18	90111-147-000	Bolt, Flange, 6 mm.....	2 2 2	.....	.....
		19	90112-SB4-000	Bolt, Flange, 6 x 14.....	1 1 1	.....	.....
		20	91406-166-000	Clip, Wire.....	1 1 1	.....	.....
Artículo de servicio	THLL	No. de Ref.	No. de pieza	Descripción	No. Rdo. NX4 Falcon 00 01 02	No. de serie	Nota
Filtro de Aire.....0.2		1	17211-MCG-000	Filtro de Aire.....	1 1 1	.....	.....
• Resonador		2	17214-MCG-000	Empaquetadura Filtro de Aire.....	2 2 2	.....	.....
Filtro de Aire.....0.3		3	17225-MCG-000	Tapa Filtro de Aire.....	1 1 1	.....	.....
• Caja Filtro de Aire		4	17235-MCG-000	Tapa Filtro de Aire.....	1 1 1	.....	.....
Cubierta Filtro de Aire.....0.5		5	17240-MCG-000	Conductor Admisión.....	1 1 1	.....	.....
Tapa Filtro de Aire.....0.6		6	17252-KY1-000	Tapa Filtro de Aire.....	1 1 1	.....	.....
• Tubo Conexion Filtro de Aire		7	17253-KT8-000	Sub Filtro de Aire.....	1 1 1	.....	.....
		8	17253-MCG-000	Tubo Conexión Filtro de Aire.....	1 1 1	.....	.....
		9	17254-MCG-000	Presilla Tubo Conexão Filtro Ar (68).....	1 1 1	.....	.....
		10	17255-MCG-000	Presilla Resonador (28).....	1 1 1	.....	.....
		11	17256-MM4-000	Tapa Filtro de Aire.....	1 1 1	.....	.....
		12	17265-MCG-000	Tubo Respiradero.....	1 1 1	.....	.....
		13	17266-MCG-000	Tubo Filtro de Aire.....	1 1 1	.....	.....
		14	17370-419-700	Plugue Tubo Respiradero.....	1 1 1	.....	.....
		15	17410-MCG-000	Resonador.....	1 1 1	.....	.....
		16	17724-102-700	Traba Tanque.....	2 2 2	.....	.....
		17	83551-300-000	Cojin Tapa Filtro de Aire.....	1 1 1	.....	.....
		18	90111-147-000	Perno Reborde, 6 mm.....	2 2 2	.....	.....
		19	90112-SB4-000	Perno Reborde, 6 x 14.....	1 1 1	.....	.....
		20	91406-166-000	Presilha.....	1 1 1	.....	.....

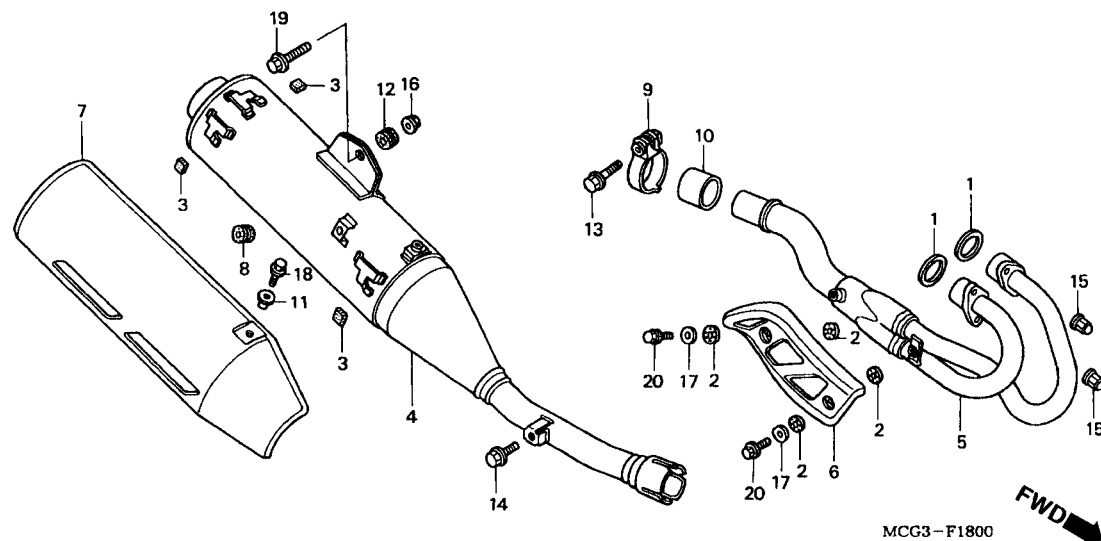
**C-17**  
**Filtro de Ar**  
**Air Cleaner**  
**Filtro de Aire**



Item de serviço	T.M.O.	Ref. Nº	Nº da peça	Descrição	Qtd. NX4 Falcon 00 01 02	Nº de série	Nota
		21	93891-05016-18	Parafuso, Arruela, 5 x 16.....	4 4 4	.....	.....
		22	95002-41050-00	Presilha, Tubo (10.5).....	2 2 2	.....	.....
		23	95003-23040-31	Tubo, Vinil, 8 x 12 x 400 (95003-23001-60M) .....	1 1 1	.....	.....

Service Item	F.R.T.	Ref. No.	Part. No.	Description	Regd. NX4 Falcon 00 01 02	Serial No.	Note
		21	93891-05016-18	Screw-Washer, 5 x 16 .....	4 4 4	.....	.....
		22	95002-41050-00	Clamp, Tube (10.5) .....	2 2 2	.....	.....
		23	95003-23040-31	Tube, Vinyl, 8 x 12 x 400 (95003-23001-60M) .....	1 1 1	.....	.....
Articulo de servicio	THLL	No. de Ref.	No. de pieza	Descripción	No. Rdo. NX4 Falcon 00 01 02	No. de serie	Nota
		21	93891-05016-18	Perno Arandela 5 x 16 .....	4 4 4	.....	.....
		22	95002-41050-00	Presilla, Tubo 010.5) .....	2 2 2	.....	.....
		23	95003-23040-31	Tubo, Vinil, 8 x 12 x 400 (95003-23001-60M) .....	1 1 1	.....	.....

# **C-18** **Escapamento** **Exhaust Muffler** **Silenciador**



Item de serviço	T.M.O.	Ref. Nº	Nº da peça	Descrição	Qtd. NX4 Falcon 00 01 02	Nº de série	Nota
Protetor, Tubo Escape.....0,1		1	18291-MN5-650	Junta, Tubo Escape.....	2 2 2	.....	.....
• Protetor Escapamento		2	18292-MM9-740	Guarnição, Protetor.....	4 4 4	.....	.....
Escapamento Comp.....0,2		3	18293-MN0-000	Coxim, Protetor.....	3 3 3	.....	.....
Tubo Escape Comp.....0,4		4	18310-MCG-000	Escapamento Comp.....	1 1 1	.....	.....
		5	18320-MCG-000	Tubo Escape, Comp.....	1 1 1	.....	.....
		6	18325-MCG-000	Protetor, Tubo Escape.....	1 1 1	.....	.....
		7	18355-MCG-000	Protetor, Escapamento.....	1 1 1	.....	.....
		8	18357-MCG-000	Coxim, Protetor.....	1 1 1	.....	.....
		9	18376-MG7-000	Presilha Traseira, Esquerda Escapamento.....	1 1 1	.....	.....
		10	18391-429-010	Guarnição, Escapamento.....	1 1 1	.....	.....
		11	83119-MG9-000	Bucha, Fixação.....	1 1 1	.....	.....
		12	83512-KA4-700	Coxim, Fixação.....	1 1 1	.....	.....
		13	90101-KV2-921	Parafuso, Flange, 8 x 35.....	1 1 1	.....	.....
		14	90105-952-720	Parafuso, Flange, 8 mm.....	1 1 1	.....	.....
		15	90304-MCG-000	Porca, Cega, 8 mm.....	4 4 4	.....	.....
		16	94050-08000	Porca, Flange, 8 mm.....	1 1 1	.....	.....
		17	94101-06200	Arruela, Lisa, 6 mm.....	2 2 2	.....	.....
		18	95701-06012-00	Parafuso, Flange, 6 x 12.....	1 1 1	.....	.....
		19	95701-08035-00	Parafuso, Flange, 8 x 35.....	1 1 1	.....	.....
		20	96001-06012-02	Parafuso, Flange, 6 x 12.....	2 2 2	.....	.....

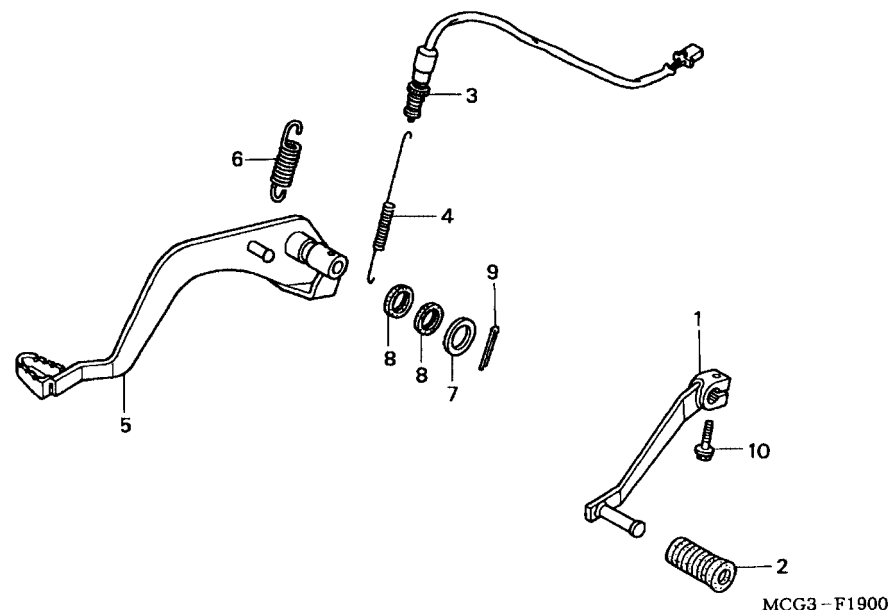


## C-19

**Pedal do Freio**  
• **Pedal do Câmbio**

**Brake Pedal**  
• **Change Pedal**

**Pedal de Freno**  
• **Pedal de Câmbio**



← FWD

Item de serviço	T.M.O.	Ref. Nº	Nº da peça	Descrição	Qtd. NX4 Falcon 00 01 02	Nº de série	Nota
Pedal Comp. Câmbio .....0,1		1	24710-MCG-000	Pedal Câmbio, Comp .....	1 1 1	.....	.....
Interruptor Parada Freio Traseiro. ....0,2		2	24781-KR3-770	Borracha, Pedal Câmbio .....	1 1 1	.....	.....
• Pedal Freio, Traseiro		3	35350-MCG-000	Interruptor Comp., Freio Traseiro .....	1 1 1	.....	.....
		4	35357-MCG-000	Mola, Interruptor Freio Traseiro .....	1 1 1	.....	.....
		5	46500-MCG-000	Pedal Comp., Freio Traseiro .....	1 1 1	.....	.....
		6	46514-MCG-000	Mola, Pedal Freio Traseiro .....	1 1 1	.....	.....
		7	53312-657-000	Arruela .....	1 1 1	.....	.....
		8	91251-MT4-000	Retentor, Pó, 15 x 20 x 3 .....	2 2 2	.....	.....
		9	94201-30350	Cupilha, 3,0 x 35 .....	1 1 1	.....	.....
		10	95701-06020-00	Parafuso, Flange, 6 x 20 .....	1 1 1	.....	.....

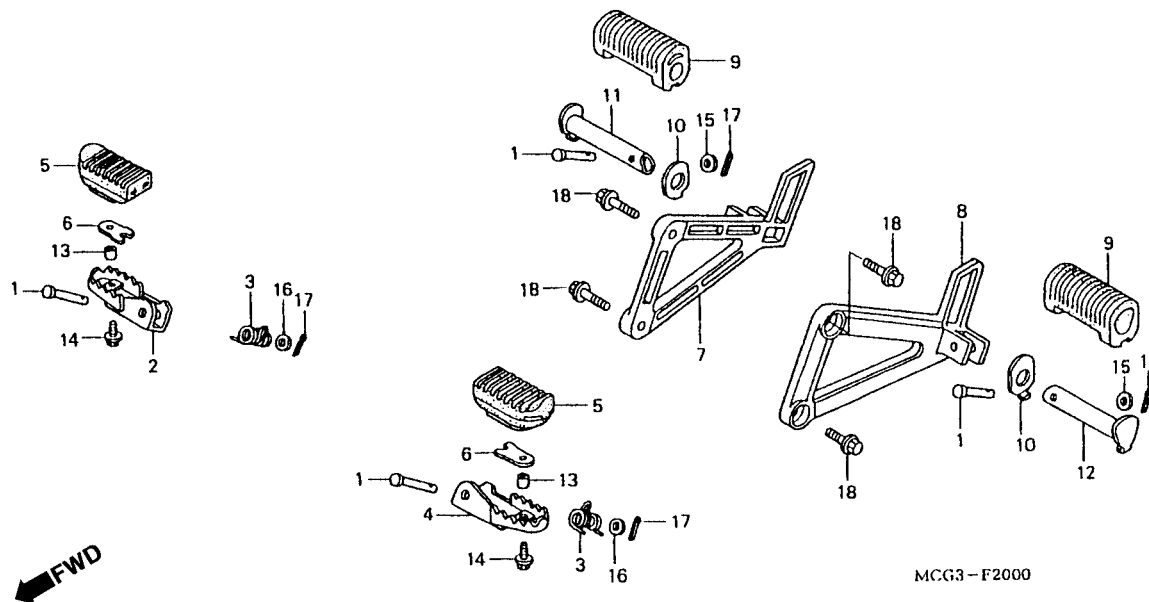
Service Item	F.R.T.	Ref. No.	Part. No.	Description	Reqd. NX4 Falcon 00 01 02	Serial No.	Note
Pedal Comp., Gear Change .....0.1		1	24710-MCG-000	Pedal Comp., Gear Change .....	1 1 1	.....	.....
Switch Assy., RR. Stop .....0.2		2	24781-KR3-770	Rubber, Gear Change Pedal.....	1 1 1	.....	.....
• Pedal Comp., RR. Brake		3	35350-MCG-000	Switch Assy., RR. Stop.....	1 1 1	.....	.....
		4	35357-MCG-000	Spring, Stop Switch.....	1 1 1	.....	.....
		5	46500-MCG-000	Pedal Comp., RR. Brake.....	1 1 1	.....	.....
		6	46514-MCG-000	Spring, Brake Pedal.....	1 1 1	.....	.....
		7	53312-657-000	Washer, Bush.....	1 1 1	.....	.....
		8	91251-MT4-000	Dust Seal, 15 x 20 x 3 .....	2 2 2	.....	.....
		9	94201-30350	Pin, Split, 3.0 x 35.....	1 1 1	.....	.....
		10	95701-06020-00	Bolt, Flange, 6 x 20 .....	1 1 1	.....	.....
Artículo de servicio	THLL	No. de Ref.	No. de pieza	Descripción	No. Rdo. NX4 Falcon 00 01 02	No. de serie	Nota
Ens Estribo Derecho .....0.1		1	24710-MCG-000	Pedal Câmbio Velocidades .....	1 1 1	.....	.....
Interruptor Parada Freno Trasero. ....0.2		2	24781-KR3-770	Goma Pedal Velocidades.....	1 1 1	.....	.....
• Pedal Freno Trasero		3	35350-MCG-000	Interruptor Freno Trasero.....	1 1 1	.....	.....
		4	35357-MCG-000	Resorte Interruptor Freno.....	1 1 1	.....	.....
		5	46500-MCG-000	Pedal Freno Trasero.....	1 1 1	.....	.....
		6	46514-MCG-000	Resorte Pedal Freno .....	1 1 1	.....	.....
		7	53312-657-000	Arandela .....	1 1 1	.....	.....
		8	91251-MT4-000	Anillo de Sellado, 15 x 20 x 3 .....	2 2 2	.....	.....
		9	94201-30350	Pasador Aletas, 3.0 x 35.....	1 1 1	.....	.....
		10	95701-06020-00	Perno Reborde, 6 x 20.....	1 1 1	.....	.....

# C-20

## Pedal de Apoio

### Step

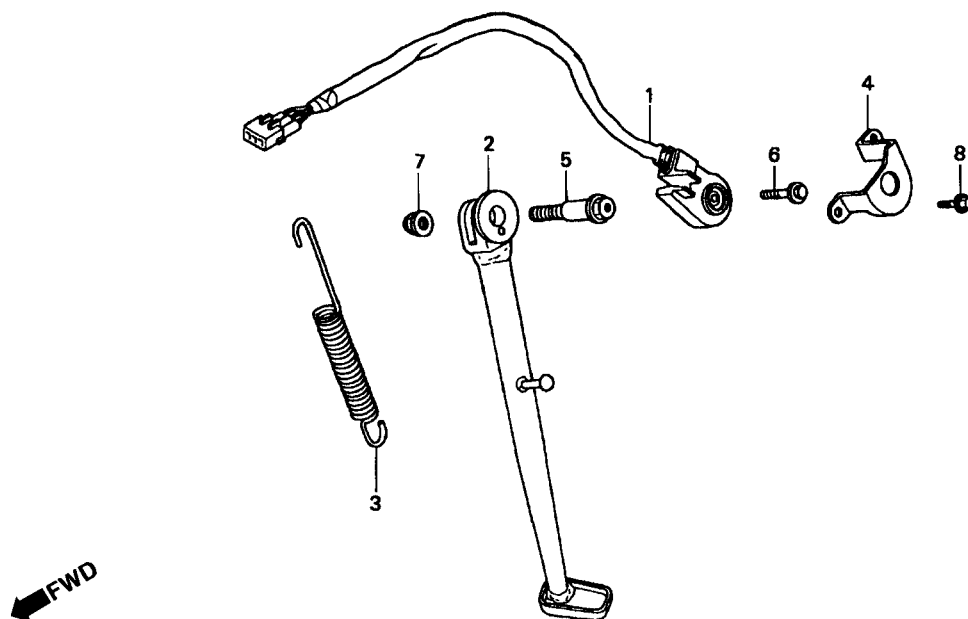
### Estribo



Item de serviço	T.M.O.	Ref. Nº	Nº da peça	Descrição	Qtd. NX4 Falcon 00 01 02	Nº de série	Nota
Pedal Apoio, Direito.....0,1 (Inclui Peça Relativa)		1	50603-033-010	Pino, Junção.....	4 4 4		
• Pedal Apoio, Esquerdo (Inclui Peça Relativa)		2	50612-KAS-900	Pedal, Apoio, Direito .....	1 1 1		
• Suporte Direito, Pedal Apoio (Inclui Peça Relativa)		3	50617-466-000	Mola, Retorno, Pedal de Apoio.....	2 2 2		
• Pedal Esquerdo, Pedal Apoio (Inclui Peça Relativa)		4	50642-KAS-900	Pedal, Apoio Esquerdo.....	1 1 1		
• Suporte Esquerdo, Pedal Apoio (Inclui Peça Relativa)		5	50661-MCG-000	Borracha, Pedal Apoio.....	2 2 2		
• Suporte Direito, Pedal Apoio .....0,2		6	50662-KAS-900	Placa, Fixação Pedal Apoio.....	2 2 2		
• Suporte Esquerdo, Pedal Apoio		7	50701-MCG-000	Suporte, Direito Pedal Apoio .....	1 1 1		
		8	50706-MCG-000	Suporte Esquerdo, Pedal Apoio.....	1 1 1		
		9	50710-GN5-830	Borracha, Pedal Apoio Traseiro .....	2 2 2		
		10	50711-GN5-730	Placa Fixação, Pedal Apoio.....	2 2 2		
		11	50713-MCG-000	Pedal Apoio Direito, Traseiro.....	1 1 1		
		12	50714-MCG-000	Pedal Apoio Esquerdo Traseiro .....	1 1 1		
		13	52156-KAS-900	Bucha, 6,5 x 4.....	2 2 2		
		14	90112-GW3-000	Parafuso, Flange, 6 x 14.....	2 2 2		
		15	90505-GC6-000	Arruela, Lisa .....	2 2 2		
		16	94101-08000	Arruela, Lisa, 8 mm.....	2 2 2		
		17	94201-20150	Cupilha, 2,0 x 15.....	4 4 4		
		18	96300-08020-00	Parafuso, Flange, 8 x 20.....	4 4 4		



**C-21**  
**Cavalete Lateral**  
**Side Stand**  
**Estante Lateral**



MCG3-F2100

Item de serviço	T.M.O.	Ref. Nº	Nº da peça	Descrição	Qtd. NX4 Falcon 00 01 02	Nº de série	Nota
Interruptor, Pedal Lateral.....0,1		1	35700-MCG-000	Interruptor Comp., Pedal Lateral .....	1 1 1	.....	.....
• Mola, Pedal Lateral		2	50530-MCG-000	Cavalete, Lateral .....	1 1 1	.....	.....
Cavalete, Lateral.....0,2		3	50535-429-000	Mola, Cavalete Lateral .....	1 1 1	.....	.....
		4	50547-KAE-000	Suporte Interruptor Cavalete Lateral .....	1 1 1	.....	.....
		5	90108-MK6-670	Parafuso, Cavalete Lateral.....	1 1 1	.....	.....
		6	90147-MK6-671	Parafuso, Especial, 6 x 16 .....	1 1 1	.....	.....
		7	90304-GE8-003	Porca U, 10 mm .....	1 1 1	.....	.....
		8	96001-06010-07	Parafuso, Flange, 6 x 10 .....	2 2 2	.....	.....

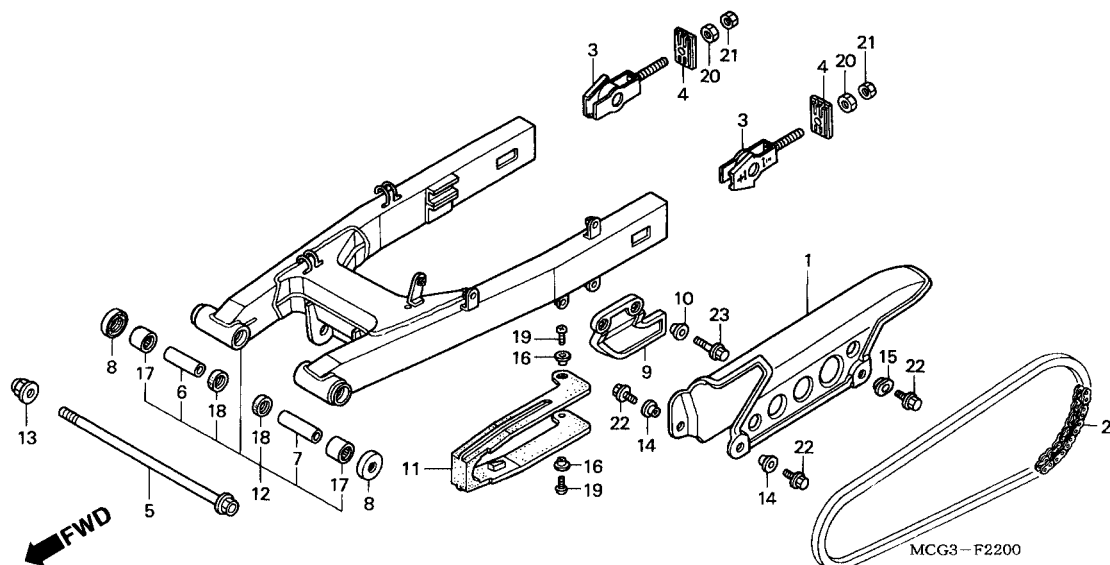
Service Item	F.R.T.	Ref. No.	Part. No.	Description	Reqd. NX4 Falcon 00 01 02	Serial No.	Note
Switch Set, Side Stand .....0.1		1	35070-MCG-000	Switch Set, Side Stand.....	1 1 1	.....	.....
• Spring, Side Stand		2	50530-MCG-000	Bar, Side Stand .....	1 1 1	.....	.....
Bar, Side Stand.....0.2		3	50535-429-000	Spring, Side Stand .....	1 1 1	.....	.....
		4	50547-KAE-000	Guard, Side Stand Switch.....	1 1 1	.....	.....
		5	90108-MK6-670	Bolt, Side Stand Pivot.....	1 1 1	.....	.....
		6	90147-MK6-671	Bolt, Special, 6 x 16 .....	1 1 1	.....	.....
		7	90304-GE8-003	Nut, U, 10 mm .....	1 1 1	.....	.....
		8	96001-06010-07	Bolt, Flange, 6 x 10 .....	2 2 2	.....	.....
Artículo de servicio	THLL	No. de Ref.	No. de pieza	Descripción	No. Rdo. NX4 Falcon 00 01 02	No. de serie	Nota
Interruptor Estante Lateral .....0.1		1	35070-MCG-000	Interruptor Estante lateral.....	1 1 1	.....	.....
• Resorte Estante Lateral		2	50530-MCG-000	Estante Lateral .....	1 1 1	.....	.....
Estante Lateral.....0.2		3	50535-429-000	Resorte Estante Lateral.....	1 1 1	.....	.....
		4	50547-KAE-000	Soporte Interruptor Estante Lateral .....	1 1 1	.....	.....
		5	90108-MK6-670	Perno Estante Lateral.....	1 1 1	.....	.....
		6	90147-MK6-671	Perno, 6 x 16 .....	1 1 1	.....	.....
		7	90304-GE8-003	Tuerca U, 10 mm .....	1 1 1	.....	.....
		8	96001-06010-07	Perno Reborde, 6 x 10.....	2 2 2	.....	.....

## C-22

**Garfo Traseiro • Capa da  
Corrente de Transmissão**

**Swingarm • Chain Case**

**Horquilla Trasera  
• Caja de Cadena**



Item de serviço	T.M.O.	Ref. Nº	Nº da peça	Descrição	Qtd. NX4 Falcon 00 01 02	Nº de série	Nota
Capa Corrente, Transmissão.....0,1		1	40510-MCG-000	Capa, Corrente Transmissão.....	1 1 1	.....	.....
• Protetor, Corrente Transmissão		2	40530-MCG-000	Corrente, Transmissão (DID520VD-106LE).....	1 1 1	.....	.....
Deslizador, Corrente.....0,3		3	40543-MCG-000	Ajustador Corrente.....	2 2 2	.....	.....
Corrente, Transmissão .....0,8		4	40546-MCG-000	Placa, Tensor Corrente.....	2 2 2	.....	.....
Garfo Traseiro Comp. ....1,0		5	52101-MCG-000	Parafuso, Garfo Traseiro.....	1 1 1	.....	.....
Rolamento, Agulhas .....1,2		6	52141-KCY-670	Bucha, Garfo Traseiro.....	1 1 1	.....	.....
(Adicionar 0,1 por Unidade)		7	52141-MCG-000	Bucha, Garfo Traseiro.....	1 1 1	.....	.....
		8	52144-KR8-005	Capa, Vedadora (NIPPON).....	2 2 2	.....	.....
		9	52156-KB7-000	Protetor, Corrente Transmissão.....	1 1 1	.....	.....
		10	52159-KB7-000	Bucha, Protetor Corrente.....	2 2 2	.....	.....
		11	52170-MCG-000	Deslizador, Corrente.....	1 1 1	.....	.....
		12	52200-MCG-000	Garfo, Traseiro Comp.....	1 1 1	.....	.....
		13	90305-GE8-003	Porca, U, 14 mm.....	1 1 1	.....	.....
		14	90512-300-000	Arruela, 6 x 20.....	2 2 2	.....	.....
		15	90513-323-000	Arruela, 6 x 9.....	1 1 1	.....	.....
		16	90556-MB4-000	Arruela.....	2 2 2	.....	.....
		17	91071-MA0-003	Rolamento, Garfo Traseiro (NTN).....	2 2 2	.....	.....
		18	91254-KS6-003	Retentor, Pó, 20 x 26 x 4,5 (ARAI).....	2 2 2	.....	.....
		19	93901-25280	Parafuso, Fixação, 5 x 12.....	2 2 2	.....	.....
		20	94002-08000-0S	Porca, Sextavada, 5mm.....	2 2 2	.....	.....

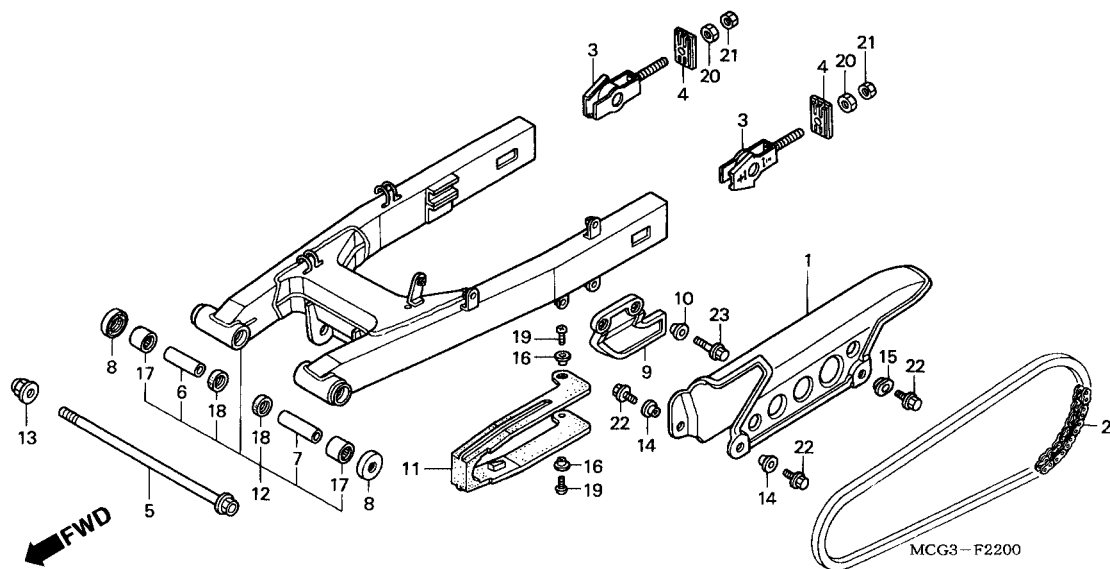


## C-22

Garfo Traseiro • Capa da  
Corrente de Transmissão

Swingarm • Chain Case

Horquilla Trasera  
• Caja de Cadena



Item de serviço	T.M.O.	Ref. Nº	Nº da peça	Descrição	Qtd. NX4 Falcon 00 01 02	Nº de série	Nota
		21	94031-08000	Porca, Sextavada, 8 mm.....	2 2 2	.....	.....
		22	95701-06014-00	Parafuso, Flange, 6 x 14.....	3 3 3	.....	.....
		23	95701-06020-00	Parafuso, Flange, 6 x 20.....	2 2 2	.....	.....

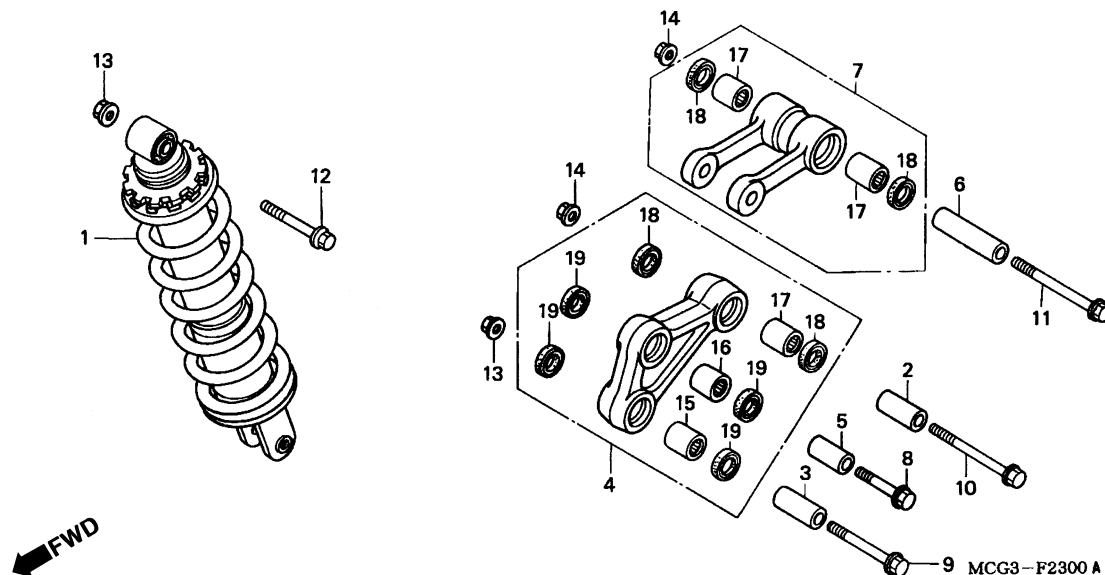


## C-23

### Amortecedor Traseiro

### Rear Cushion

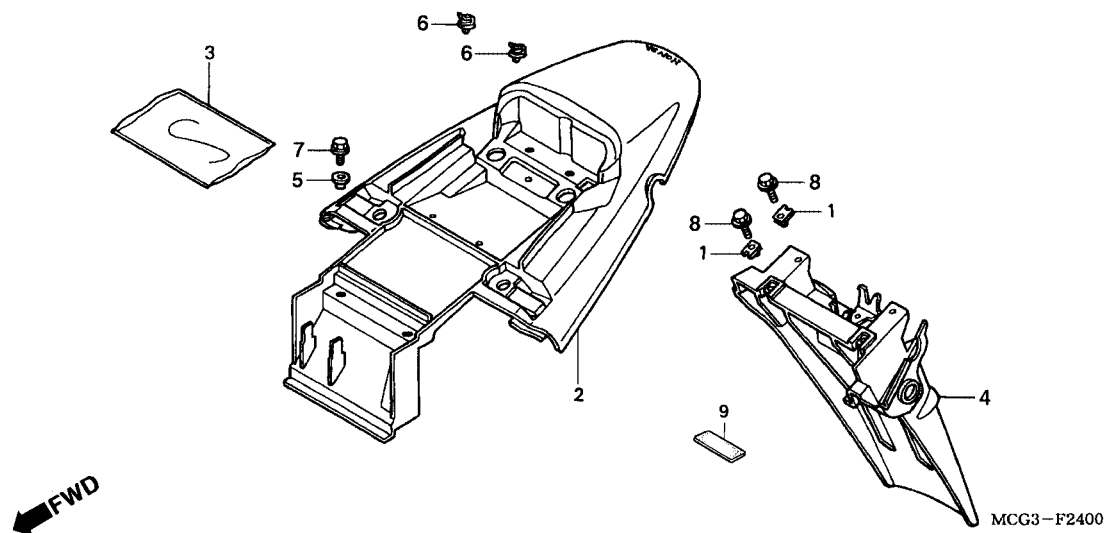
### Amortiguador Trasero



Item de serviço	T.M.O.	Ref. Nº	Nº da peça	Descrição	Qtd. NX4 Falcon 00 01 02	Nº de série	Nota
Amortecedor Traseiro Comp .....0,7		1	52400-MCG-003	Amortecedor, Traseiro Comp .....	1 1 1	.....	.....
• Rolamento de Agulhas (Adicionar 0,2 Por Unidade)		2	52463-KFB-000	Bucha B, Braço de Articulação.....	1 1 1	.....	.....
Bucha B, Braço Articulação .....0,4		3	52463-MCG-000	Bucha, Braço de Articulação .....	1 1 1	.....	.....
• Bucha, Braço Articulação		4	52460-MCG-000	Braço Articulação .....	1 1 1	.....	.....
• Bucha C, Braço de Articulação.....		5	52465-MY1-000	Bucha C, Braço de Articulação.....	1 1 1	.....	.....
• Bucha, Braço Oscilante		6	52473-MCG-000	Bucha, Braço Oscilante.....	1 1 1	.....	.....
• Bucha, Braço Oscilante		7	52475-MCG-000	Sub, Braço Oscilante.....	1 1 1	.....	.....
Braço, Articulação .....0,5		8	90126-MY1-000	Parafuso, Flange, 10 x 45.....	1 1 1	.....	.....
• Sub, Braço Oscilante		9	90128-GC5-000	Parafuso, Flange, 10 x 70 .....	1 1 1	.....	.....
		10	90128-KV3-003	Parafuso, Flange, 12 x 68 (SAGA) .....	1 1 1	.....	.....
		11	90130-MCG-000	Parafuso, Flange, 12 x 102.....	1 1 1	.....	.....
		12	90151-HC5-000	Parafuso, Flange, 10 x 62.....	1 1 1	.....	.....
		13	90304-GE8-003	Porca U, 10 mm.....	2 2 2	.....	.....
		14	90306-KF0-003	Porca Flange, 12 mm.....	2 2 2	.....	.....
		15	91071-KV3-005	Rolamento Agulhas (KOYO).....	1 1 1	.....	.....
		16	91071-MY1-005	Rolamento Agulhas, 17 x 24 x 17.....	1 1 1	.....	.....
		17	91072-MY1-005	Vedador, 20 x 26 x 20.....	3 3 3	.....	.....
		18	91254-KS6-005	Vedador, 20 x 26 x 5 (NOK) .....	4 4 4	.....	.....
		19	91262-KV3-831	Vedador, 17 x 24 x 5 (ARAI).....	4 4 4	.....	.....



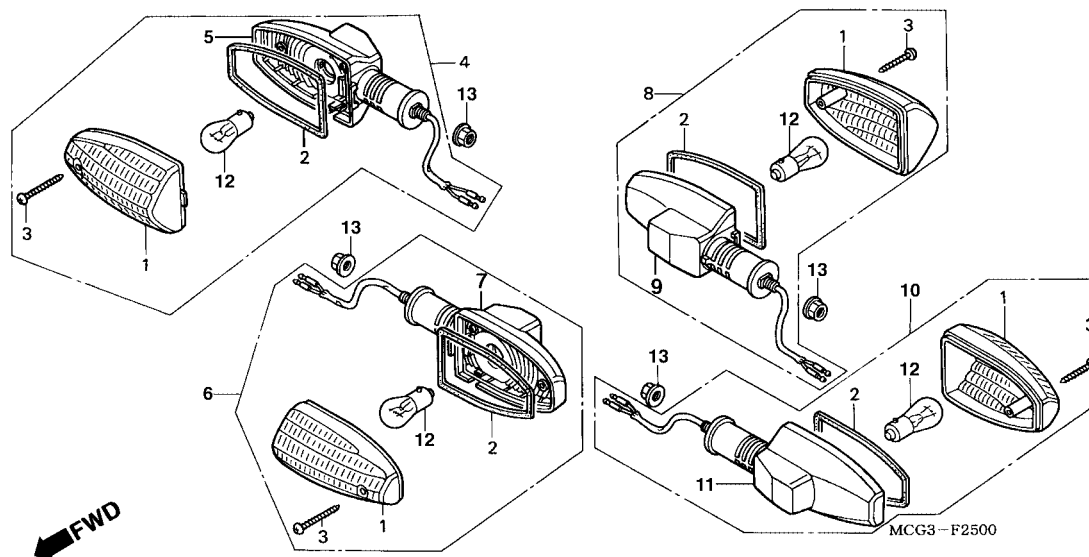
**C-24**  
**Pára-Lama Traseiro**  
**Rear Fender**  
**Parafango Trasero**



Item de serviço	T.M.O.	Ref. Nº	Nº da peça	Descrição	Qtd. NX4 Falcon 00 01 02	Nº de série	Nota
Pára Lama Traseiro .....	0,3	1	64529-MC7-000	Porca, Trava, 6 mm.....	4 4 4	.....	.....
Placa de Números .....	0,4	2	80100-MCG-000ZA	Pára-Lama Traseiro *PB-295C* Azul Moema Candy .....	1 - -	.....	.....
			80100-MCG-000ZB	Pára-Lama Traseiro *R-123* Vermelho Luminoso .....	1 1 -	.....	.....
			80100-MCG-000ZC	Pára-Lama Traseiro *NH-411M* Prata Força Metálica.....	1 1 -	.....	.....
			80100-MCG-910ZA	Pára-Lama Traseiro *BG-119C* Verde Araguaia Metálica.....	- 1 -	.....	.....
		*	80100-MCG-930ZA	Pára-Lama Traseiro *BG-119C* Verde Araguaia Candy .....	- - 1	.....	.....
		*	80100-MCG-930ZB	Pára-Lama Traseiro *R-214C* Vermelho Brava Candy.....	- - 1	.....	.....
		*	80100-MCG-930ZC	Pára-Lama Traseiro *NH-352M* Cinza Una Metálica.....	- - 1	.....	.....
		3	83642-GM2-000	Bolsa, Manual Proprietário.....	1 1 1	.....	.....
		4	84700-MCG-000	Placa Comp., Números.....	1 1 1	.....	.....
		5	90554-240-000	Arruela, B.....	2 2 2	.....	.....
		6	91547-SE0-003	Presilha, Fiação.....	2 2 2	.....	.....
		7	95701-06012-07	Parafuso, Flange, 6 x 12.....	2 2 2	.....	.....
		8	95701-06014-00	Parafuso, Flange, 6 x 14.....	4 4 4	.....	.....
		9	80201-MCG-300	Coxim, Protetor.....	2 2 2	.....	.....

Service Item	F.R.T.	Ref. No.	Part. No.	Description	Reqd. NX4 Falcon 00 01 02	Serial No.	Note
Cowl Set, RR.....0.3		1	64529-MC7-000	Nut, Clip, Ómm.....	4 4 4		
Plate Comp., Number.....0.4		2	80100-MCG-000ZA	Cowl Set, RR. *PB-295C* Moema Blue Candy .....	1 - -		
			80100-MCG-000ZB	Cowl Set, RR. *R-123* Luminous Red .....	1 1 -		
			80100-MCG-000ZC	Cowl Set, RR. *NH-411M* Force Silver .....	1 1 -		
			80100-MCG-910ZA	Cowl Set, RR. *BG-119C* Candy Araguaia Green.....	- 1 -		
		*	80100-MCG-930ZA	Cowl Set, RR. *BG-119C* Candy Araguaia Green.....	- - 1		
		*	80100-MCG-930ZB	Cowl Set, RR. *R-214C* Candy Brava Red.....	- - 1		
		*	80100-MCG-930ZC	Cowl Set, RR. *NH-352M* Una Gray Metallic .....	- - 1		
		3	83642-GM2-000	Bag, Owners Manual .....	1 1 1		
		4	84700-MCG-000	Plate Comp., Number .....	1 1 1		
		5	90554-240-000	Washer B .....	2 2 2		
		6	91547-SE0-003	Clip, Harness.....	2 2 2		
		7	95701-06012-07	Bolt, Flange, 6 x 12 .....	2 2 2		
		8	95701-06014-00	Bolt, Flange, 6 x 14 .....	4 4 4		
		9	80201-MCG-300	Cushion, Protector .....	2 2 2		
Artículo de servicio	THLL	No. de Ref.	No. de pieza	Descripción	No. Rdo. NX4 Falcon 00 01 02	No. de serie	Nota
Cubretablero Trasero .....0.3		1	64529-MC7-000	Tuerca Traba, 6 mm.....	4 4 4		
Placa de Licencia.....0.4		2	80100-MCG-000ZA	Cubretablero Trasero *PB-295C* Azul Moema Candy .....	1 - -		
			80100-MCG-000ZB	Cubretablero Trasero *R-123* Rojo Luminoso .....	1 1 -		
			80100-MCG-000ZC	Cubretablero Trasero *NH-411M* Plata Fuerza Metálica .....	1 1 -		
			80100-MCG-910ZA	Cubretablero Trasero *BG-119C* Verde Araguaia Candy.....	- 1 -		
		*	80100-MCG-930ZA	Cubretablero Trasero *BG-119C* Verde Araguaia Candy.....	- - 1		
		*	80100-MCG-930ZB	Cubretablero Trasero *R-214C* Rojo Brava Candy .....	- - 1		
		*	80100-MCG-930ZC	Cubretablero Trasero *NH-352M* ceniza Una Metálica .....	- - 1		
		3	83642-GM2-000	Bolsa, Manuel Conductor .....	1 1 1		
		4	84700-MCG-000	Soporte de la Placa Licencia.....	1 1 1		
		5	90554-240-000	Arandela B.....	2 2 2		
		6	91547-SE0-003	Presilla, Alambraje .....	2 2 2		
		7	95701-06012-07	Perno Reborde, 6 x 12.....	2 2 2		
		8	95701-06014-00	Perno Reborde, 6 x 14.....	4 4 4		
		9	80201-MCG-300	Cojin Protector .....	2 2 2		

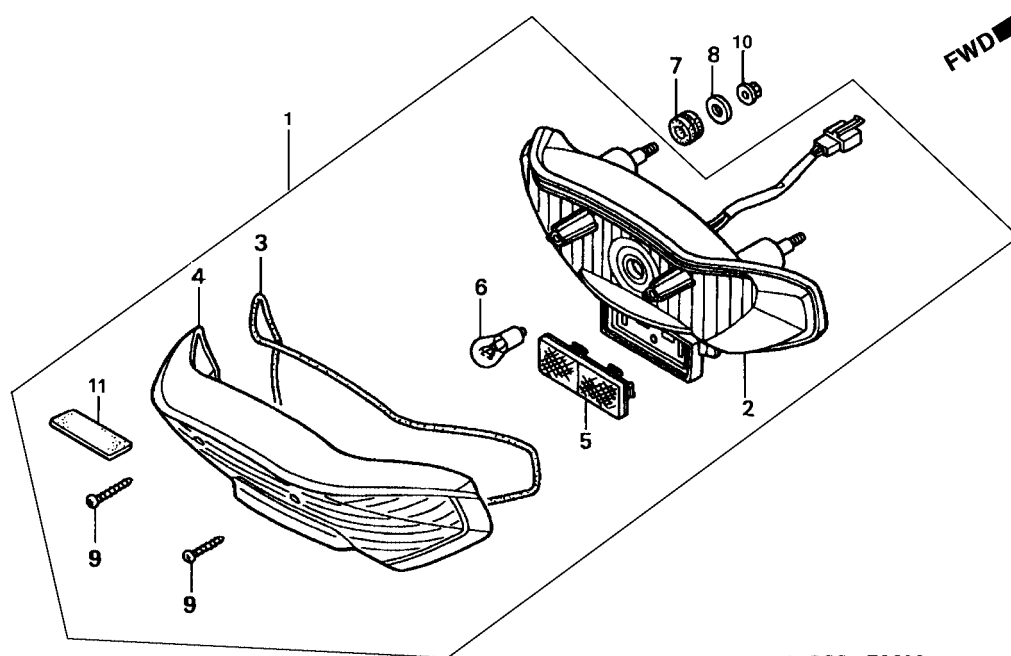
**C-25**  
**Sinalizador**  
**Winker**  
**Luz Intermitente**



Item de serviço	T.M.O.	Ref. Nº	Nº da peça	Descrição	Qtd. NX4 Falcon 00 01 02	Nº de série	Nota
Sinalizador Comp., Dianteiro .....0,2 (Adicionar 0,1 por Unidade)		1	33302-MCG-000	Lente, Sinalizador.....	4 4 4	.....	.....
Sinalizador Comp., Traseiro .....0,4 (Adicionar 0,1 por Unidade)		2	33307-MCG-000	Guarnição, Lente .....	4 4 4	.....	.....
Lâmpada .....0,1 (Quando for Executado o Serviço Comp. o T.M.O. será 0,2)		3	33309-MCG-000	Parafuso, Fixação, 3 x 30 .....	4 4 4	.....	.....
		4	33300-MCG-000	Sinalizador, Dianteiro Direito, Conj.....	1 1 1	.....	.....
		5	33310-MCG-000	Base Comp., Sinalizador Dianteiro Direito.....	1 1 1	.....	.....
		6	33350-MCG-000	Sinalizador,, Dianteiro Esquerdo, Conj.....	1 1 1	.....	.....
		7	33360-MCG-000	Base Comp., Sinalizador Dianteiro Esquerdo .....	1 1 1	.....	.....
		8	33500-MCG-000	Sinalizador Traseiro Direito, Conj.....	1 1 1	.....	.....
		9	33510-MCG-000	Base Comp., Sinalizador Traseiro Direito .....	1 1 1	.....	.....
		10	33550-MCG-000	Sinalizador, Traseiro Esquerdo, Conj.....	1 1 1	.....	.....
		11	33560-MCG-000	Base Comp., Sinalizador Traseiro Esquerdo.....	1 1 1	.....	.....
		12	34908-634-611	Lâmpada (12 V/21 W) (ECE) (STANLEY).....	4 4 4	.....	.....
		13	94050-10070	Porca, Flange, 10 mm.....	4 4 4	.....	.....

Service Item	F.R.T.	Ref. No.	Part. No.	Description	Reqd. NX4 Falcon 00 01 02	Serial No.	Note
Bulb .....0,1 (When Servicing Comp., Unit, F.R.T is 0,2)		1	33302-MCG-000	Lens, Winker.....	4 4 4	.....	.....
Winker Assy., FR.....0,2 (Add 0,1 For Each) (Inc Relative Part)		2	33307-MCG-000	Packing, Lens.....	4 4 4	.....	.....
Winker Assy., RR.....0,4 (Add 0,1 For Each) (Inc. Relative Part)		3	33309-MCG-000	Screw, Tapping, 3 x 30.....	4 4 4	.....	.....
		4	33300-MCG-000	Winker Assy., R. Fr.....	1 1 1	.....	.....
		5	33310-MCG-000	Base Comp., FR. R. Winker.....	1 1 1	.....	.....
		6	33350-MCG-000	Winker Assy., L. Fr.....	1 1 1	.....	.....
		7	33360-MCG-000	Base Comp., FR. L. Winker.....	1 1 1	.....	.....
		8	33500-MCG-000	Winker Assy., R. RR.....	1 1 1	.....	.....
		9	33510-MCG-000	Base Comp., RR. R. Winker.....	1 1 1	.....	.....
		10	33550-MCG-000	Winker Assy., L. RR.....	1 1 1	.....	.....
		11	33560-MCG-000	Base Comp., RR. L. Winker.....	1 1 1	.....	.....
		12	34908-634-611	Bulb (12 V/21 W) (Ece) (Stanley).....	4 4 4	.....	.....
		13	94050-10070	Nut Flange, 10 mm.....	4 4 4	.....	.....
Artículo de servicio	THLL	No. de Ref.	No. de pieza	Descripción	No. Rdo. NX4 Falcon 00 01 02	No. de serie	Nota
Lámpara .....0,1 (Cuando se Fazer Mantenimiento de la Unidad el THLL és 0,2)		1	33302-MCG-000	Lente Luz Intermitente.....	4 4 4	.....	.....
Luz Intermitente Delantera Derecha.....0,2 (Agregue 0,1 De cada) (Incluye Pieza Relacináda)		2	33307-MCG-000	Empaquetadura Lente.....	4 4 4	.....	.....
Luz Intermitente Trasera.....0,1 (Agregue 0,1 De cada) (Incluye Pieza Relacionada)		3	33309-MCG-000	Tornillo, Fijación, 3 x 30.....	4 4 4	.....	.....
		4	33300-MCG-000	Luz Intermitente Delantera Derecha.....	1 1 1	.....	.....
		5	33310-MCG-000	Comp. Base Luz Intermitente Delantera Derecha.....	1 1 1	.....	.....
		6	33350-MCG-000	Luz Intermitente Delantera Izquierda.....	1 1 1	.....	.....
		7	33360-MCG-000	Comp. Base Luz Intermitente Delantera Izquierda.....	1 1 1	.....	.....
		8	33500-MCG-000	Luz Intermitente Trasera Derecha.....	1 1 1	.....	.....
		9	33510-MCG-000	Comp. Base Luz Intermitente Trasera Derecha.....	1 1 1	.....	.....
		10	33550-MCG-000	Luz Intermitente Trasera Izquierda.....	1 1 1	.....	.....
		11	33560-MCG-000	Comp. Base Luz Intermitente Trasera Izquierda.....	1 1 1	.....	.....
		12	34908-634-611	Lámpara (12 V/21 W) (ECE) (STANLEY).....	4 4 4	.....	.....
		13	94050-10070	Tuerca Reborde, 10 mm.....	4 4 4	.....	.....

**C-26**  
**Lanterna Traseira**  
**Taillight**  
**Luz Trasera**



MCG3-F2600

Item de serviço	T.M.O.	Ref. Nº	Nº da peça	Descrição	Qtd. NX4 Falcon 00 01 02	Nº de série	Nota
Lâmpada Lanterna Traseira .....	0,1	1	33700-MCG-000	Lanterna, Traseira, Conj.....	1 1 1	.....	.....
Base, lanterna Traseira.....	0,3	2	33703-MCG-003	Base, Comp., Lanterna Traseira .....	1 1 1	.....	.....
		3	33704-MCG-003	Guarnição, Lente Lanterna Traseira.....	1 1 1	.....	.....
		4	33705-MCG-003	Lente, Lanterna Traseira .....	1 1 1	.....	.....
		5	33741-MCG-003	Refletor .....	1 1 1	.....	.....
		6	34906-447-711	Lâmpada, Lanterna Traseira (STANLEY) (12V 21/5W) .....	1 1 1	.....	.....
		7	37242-435-700	Coxim, Fixação Lanterna Traseira.....	3 3 3	.....	.....
		8	77302-124-000	Arruela, Fixação .....	3 3 3	.....	.....
		9	93901-24680	Parafuso, Fixação, 4 x 25 .....	2 2 2	.....	.....
		10	90201-MCG-000	Porca, Cega, 6 mm .....	3 3 3	.....	.....
		11	33709-MCG-003	Borracha, Esponjosa.....	1 1 1	.....	.....

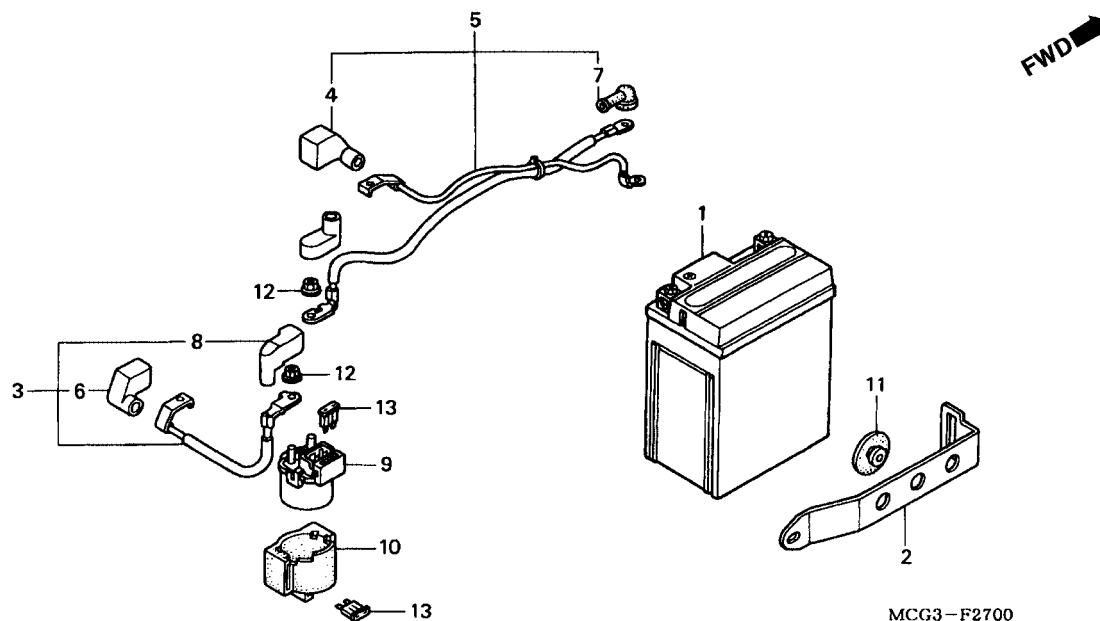
Service Item	F.R.T.	Ref. No.	Part. No.	Description	Reqd. NX4 Falcon 00 01 02	Serial No.	Note
Bulb, Taillight.....0.1		1	33700-MCG-000	Taillight .....	1 1 1	.....	.....
Base Comp., Taillight .....0.3		2	33703-MCG-003	Base Comp., Taillight.....	1 1 1	.....	.....
		3	33704-MCG-003	Lens Comp., Taillight.....	1 1 1	.....	.....
		4	33705-MCG-003	Packing, Taillight Lens.....	1 1 1	.....	.....
		5	33741-MCG-003	Reflector, Reflex.....	1 1 1	.....	.....
		6	34906-447-711	Bulb, Taillight Istanley) (12V 21/5W).....	1 1 1	.....	.....
		7	37242-435-700	Rubber, Speedometer Mounting.....	3 3 3	.....	.....
		8	77302-124-000	Washer, Seat Mounting.....	3 3 3	.....	.....
		9	93901-24680	Screw, Tapping, 4 x 25.....	2 2 2	.....	.....
		10	90201-MCG-000	Nut, Cap, 6 mm.....	3 3 3	.....	.....
		11	33709-MCG-003	Rubber, Sponje.....	1 1 1	.....	.....
Articulo de servicio	THLL	No. de Ref.	No. de pieza	Descripción	No. Rdo. NX4 Falcon 00 01 02	No. de serie	Nota
Comp. Base Luz Trasera.....0,3		1	33700-MCG-000	Luz Traseira.....	1 1 1	.....	.....
Lámpara Luz Trasera .....0,1		2	33703-MCG-003	Base Lámpara Luz Trasera .....	1 1 1	.....	.....
		3	33704-MCG-003	Lente, Luz Trasera .....	1 1 1	.....	.....
		4	33705-MCG-003	Empaquetadura Lente, Luz Trasera. ....	1 1 1	.....	.....
		5	33741MCG-003	Refletor .....	1 1 1	.....	.....
		6	34906-447-711	Lámpara, Lente, Luz Trasera (STANLEY) (12V 21.5W) .....	1 1 1	.....	.....
		7	37242-435-700	Cojín, Fijación.....	3 3 3	.....	.....
		8	77302-124-000	Arandela Fijación .....	3 3 3	.....	.....
		9	93901-24680	Perno, Fijación 4 x 25.....	2 2 2	.....	.....
		10	90201-MCG-000	Tuerca, 6 mm.....	3 3 3	.....	.....
		11	33709-MCG-003	Goma.....	1 1 1	.....	.....

## C-27

Bateria

Battery

Batería



MCG3-F2700

Item de serviço	T.M.O.	Ref. Nº	Nº da peça	Descrição	Qtd. NX4 Falcon 00 01 02	Nº de série	Nota
Bateria .....0,2		1	31500-MCG-003	Bateria (YTX7L-BS) .....	1 1 1	.....	.....
• Cabo Magnético, Partida Bateria		2	31501-MCG-000	Presilha, Bateria .....	1 1 1	.....	.....
• Cabo Motor, Partida		3	32401-MCG-000	Cabo Magnético, Partida Bateria .....	1 1 1	.....	.....
Interruptor, Magnético Partida.....0,3		4	32404-MJ4-870	Tampa A, Magnético Partida.....	1 1 1	.....	.....
		5	32410-MCG-000	Cabo, Motor Partida.....	1 1 1	.....	.....
		6	32411-MCG-000	Tampa A, Terminal Bateria .....	1 1 1	.....	.....
		7	32411-253-000	Tampa, Terminal Motor Partida .....	1 1 1	.....	.....
		8	32416-MF5-000	Tampa B, Interruptor Magnético Partida.....	1 1 1	.....	.....
		9	35850-MCG-000	Interruptor Comp., Magnético Partida.....	1 1 1	.....	.....
		10	35856-MF5-751	Suporte, Magnético Partida.....	1 1 1	.....	.....
		11	83618-323-000	Coxim, Presilha Bateria.....	1 1 1	.....	.....
		12	94070-06080	Porca, Arruela, 6mm .....	2 2 2	.....	.....
		13	98200-33000	Fusível (30A).....	2 2 2	.....	.....





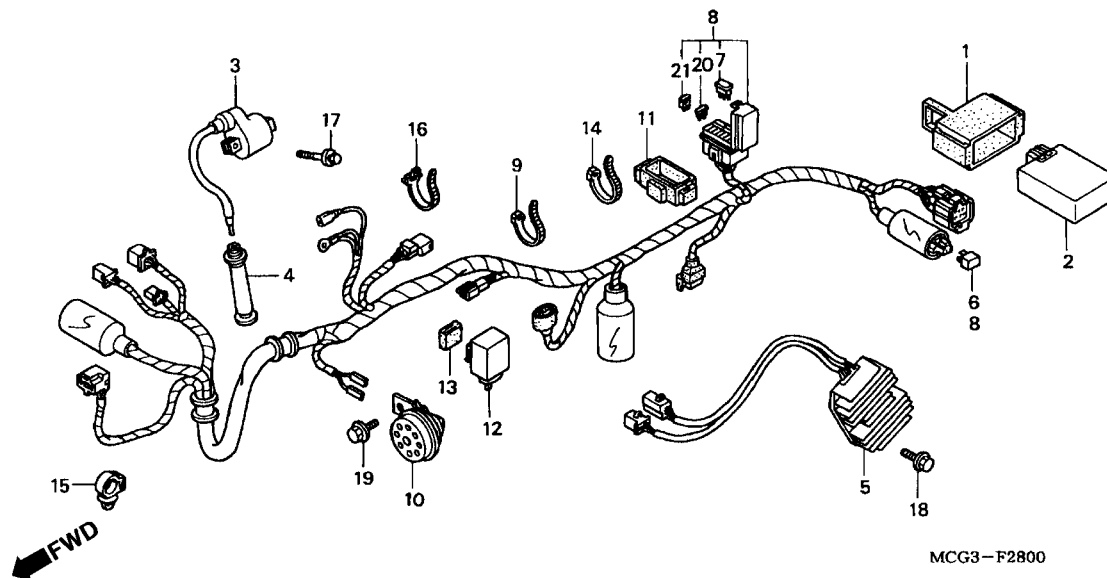


**C-28**

**Fiação • Bobina de Ignição**

**Wire Harness • Ignition Coil**

**Alambrage Principal • Bobina de Encendido**



Item de serviço	T.M.O.	Ref. Nº	Nº da peça	Descrição	Qtd. NX4 Falcon 00 01 02	Nº de série	Nota
		20	98200-41000	Fusível (10A).....	3 3 3	.....	.....
		21	98200-41500	Fusível (15A ).....	2 2 2	.....	.....

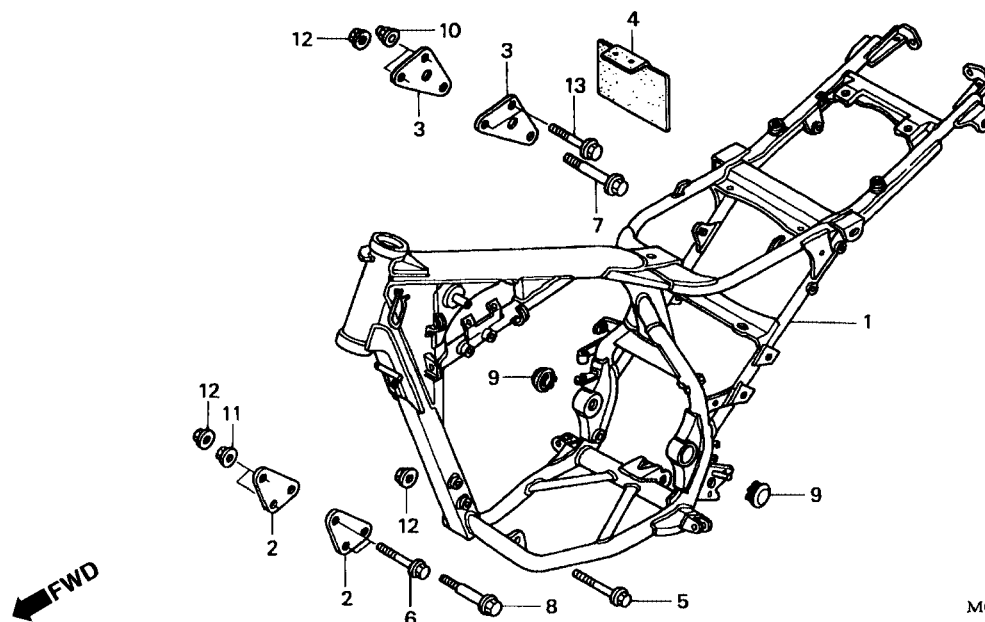
Service Item	F.R.T.	Ref. No.	Part. No.	Description	Regd. NX4 Falcon 00 01 02	Serial No.		Note
		20	98200-41000	Fuse, Blade (10A) .....	3 3 3	.....	.....	.....
		21	98200-41500	Fuse, Blade (15A) .....	2 2 2	.....	.....	.....
Articulo de servicio	THLL	No. de Ref.	No. de pieza	Descripción	No. Rdo. NX4 Falcon 00 01 02	No. de serie		Nota
		20	98200-41000	Fusible (10A) .....	3 3 3	.....	.....	.....
		21	98200-41500	Fusible (15A) .....	2 2 2	.....	.....	.....

## C-29

Chassi

Frame Body

Cuerpo de Cuadro

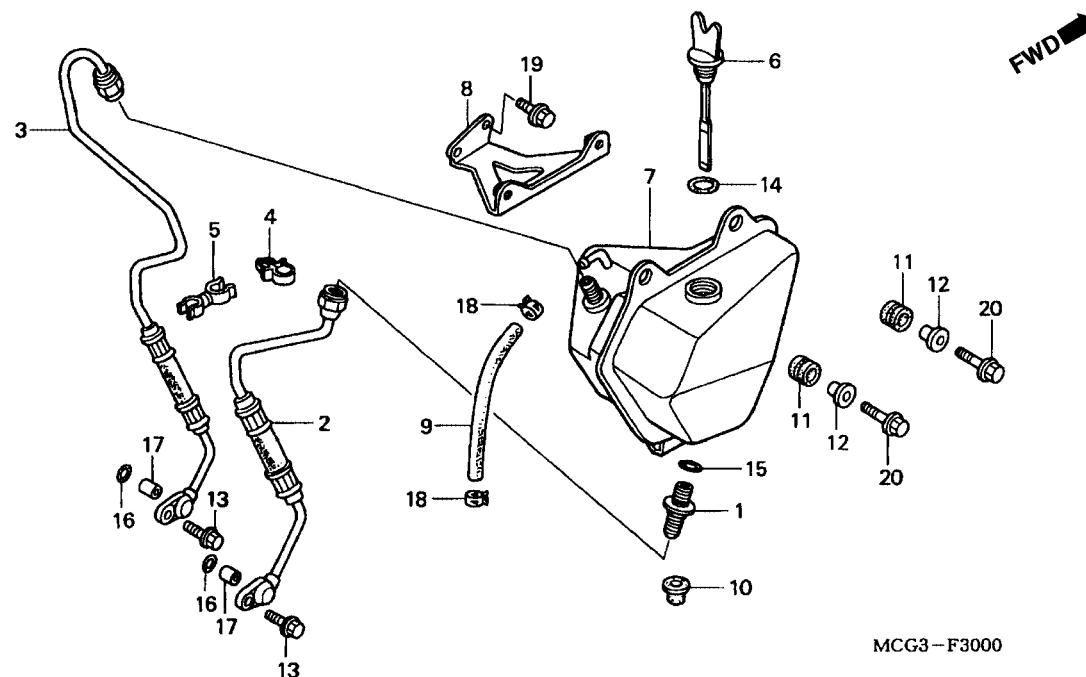


MCG3-F2900

Item de serviço	T.M.O.	Ref. Nº	Nº da peça	Descrição	Qtd. NX4 Falcon 00 01 02	Nº de série	Nota
Chassi Comp.....*6,2		1	50100-MCG-000ZA	Chassi Comp. *NH-262M* Prata Terra Metálica.....	1 1 1	.....	.....
		2	50533-MCG-000	Placa Inferior, Fixação Motor.....	2 2 2	.....	.....
		3	50534-MCG-000	Placa Superior, Fixação Motor .....	2 2 2	.....	.....
		4	50811-MCG-000	Coxim, Central.....	1 1 1	.....	.....
		5	90115-KW3-000	Parafuso, Flange, 10 x 98 .....	1 1 1	.....	.....
		6	90154-KB7-700	Parafuso, Flange, 8 x 73 .....	2 2 2	.....	.....
		7	90156-KB7-940	Parafuso, Flange, 10 x 60 .....	1 1 1	.....	.....
		8	90158-MG3-000	Parafuso, Flange, 10 x 70 .....	1 1 1	.....	.....
		9	90302-MCG-000	Capa, Articulação .....	2 2 2	.....	.....
		10	90443-107-000	Porca, Cega, 8 mm.....	2 2 2	.....	.....
		11	94050-08000	Porca, Flange, 8 mm.....	2 2 2	.....	.....
		12	94050-10000	Porca, Flange, 10 mm.....	3 3 3	.....	.....
		13	95701-08060-00	Parafuso, Flange, 8 x 60 .....	2 2 2	.....	.....

Service Item	F.R.T.	Ref. No.	Part. No.	Description	Regd. NX4 Falcon 00 01 02	Serial No.	Note
Body Comp., Frame .....*6.2		1	50100-MCG-000ZA	Body Comp., Frame *NH-262M* Terra Silver Metallic.....	1 1 1	.....	.....
		2	50533-MCG-000	Plate, FR. Engine Ranger.....	2 2 2	.....	.....
		3	50534-MCG-000	Plate, Engine Hanger Upper .....	2 2 2	.....	.....
		4	50811-MCG-000	Rubber, Center.....	1 1 1	.....	.....
		5	90115-KW3-000	Bolt, Flange, 10 x 98 .....	1 1 1	.....	.....
		6	90154-KB7-700	Bolt, Flange, 8 x 73 .....	2 2 2	.....	.....
		7	90156-KB7-940	Bolt, Flange, 10 x 60 .....	1 1 1	.....	.....
		8	90158-MG3-000	Bolt, Flange, 10 x 70 .....	1 1 1	.....	.....
		9	90302-MCG-000	Cap, Pivot.....	2 2 2	.....	.....
		10	90443-107-000	Nut, Cap, 8 mm.....	2 2 2	.....	.....
		11	94050-08000	Nut, Flange, 8 mm.....	2 2 2	.....	.....
		12	94050-10000	Nut, Flange, 10 mm.....	3 3 3	.....	.....
		13	95701-08060-00	Bolt, Flange, 8 x 60 .....	2 2 2	.....	.....
Artículo de servicio	THLL	No. de Ref.	No. de pieza	Descripción	No. Rdo. NX4 Falcon 00 01 02	No. de serie	Nota
Cuerpo de Cuadro .....*6.2		1	50100-MCG-000ZA	Cuerpo de Cuadro *NH-262M* Plata Tierra Metálica.....	1 1 1	.....	.....
		2	50533-MCG-000	Placa Inferior Soporte Motor.....	2 2 2	.....	.....
		3	50534-MCG-000	Placa Superior Soporte Motor .....	2 2 2	.....	.....
		4	50811-MCG-000	Cojín Central.....	1 1 1	.....	.....
		5	90115-KW3-000	Perno Reborde, 10 x 98.....	1 1 1	.....	.....
		6	90154-KB7-700	Perno Reborde, 8 x 73.....	2 2 2	.....	.....
		7	90156-KB7-940	Perno Reborde, 10 x 60.....	1 1 1	.....	.....
		8	90158-MG3-000	Perno Reborde, 10 x 70.....	1 1 1	.....	.....
		9	90302-MCG-000	Tapa.....	2 2 2	.....	.....
		10	90443-107-000	Tuerca Ciega, 8 mm .....	2 2 2	.....	.....
		11	94050-08000	Tuerca, Reborde, 5 mm.....	2 2 2	.....	.....
		12	94050-10000	Tuerca, Reborde, 10 mm.....	3 3 3	.....	.....
		13	95701-08060-00	Perno Reborde, 8 x 60.....	2 2 2	.....	.....

**C-30**  
**Tanque de Óleo**  
**Oil Tank**  
**Tanque de Aceite**

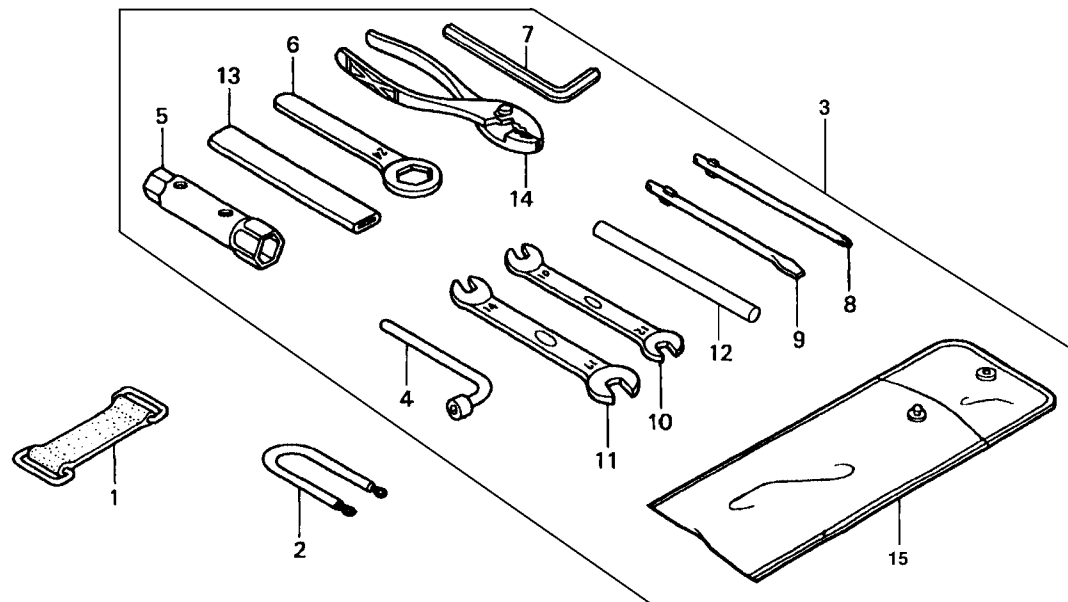


MCG3-F3000

Item de serviço	T.M.O.	Ref. Nº	Nº da peça	Descrição	Qtd. NX4 Falcon 00 01 02	Nº de série	Nota
Mangueira A, Óleo.....0,3		1	15500-HN1-000	Filtro Comp., Óleo.....	1 1 1	.....	.....
Mangueira B, Óleo.....0,5		2	15510-MCG-000	Mangueira A, Óleo.....	1 1 1	.....	.....
Reservatório Comp., Óleo.....0,6		3	15520-MCG-000	Mangueira B, Óleo.....	1 1 1	.....	.....
		4	15561-MCG-000	Suporte Mangueira Óleo.....	1 1 1	.....	.....
		5	15562-MCG-000	Presilha, Mangueira Óleo.....	1 1 1	.....	.....
		6	15650-MCG-000	Medidor, Nível Óleo.....	1 1 1	.....	.....
		7	15800-MCG-000	Reservatório Comp., Óleo.....	1 1 1	.....	.....
		8	15805-MCG-000	Suporte, Reservatório Óleo.....	1 1 1	.....	.....
		9	15806-MCG-000	Tubo, Respiro.....	1 1 1	.....	.....
		10	15807-MCG-000	Coxim, Fixação Tanque.....	1 1 1	.....	.....
		11	17245-107-010	Coxim Carcaça Filtro de Ar.....	2 2 2	.....	.....
		12	61104-357-000	Bucha.....	2 2 2	.....	.....
		13	90004-GHB-630	Parafuso, Flange, 6 x 16 (NSHF).....	2 2 2	.....	.....
		14	91302-KE8-003	Anel, Vedação, 18 x 3 (ARAI).....	1 1 1	.....	.....
		15	91305-MN1-670	Anel, Vedação, 25 x 3.....	1 1 1	.....	.....
		16	91305-PE2-003	Anel, Vedação, 9,8 x 1,9.....	2 2 2	.....	.....
		17	94301-10120	Pino, Guia, 10 x 12.....	2 2 2	.....	.....
		18	95002-41250-00	Presilha, Tubo (12,5).....	2 2 2	.....	.....
		19	95701-06008-00	Parafuso, Flange, 6 x 8.....	2 2 2	.....	.....
		20	95701-06022-00	Parafuso, Flange, 6 x 22.....	2 2 2	.....	.....



**C-31**  
**Ferramentas**  
**Tools**  
**Herramientas**

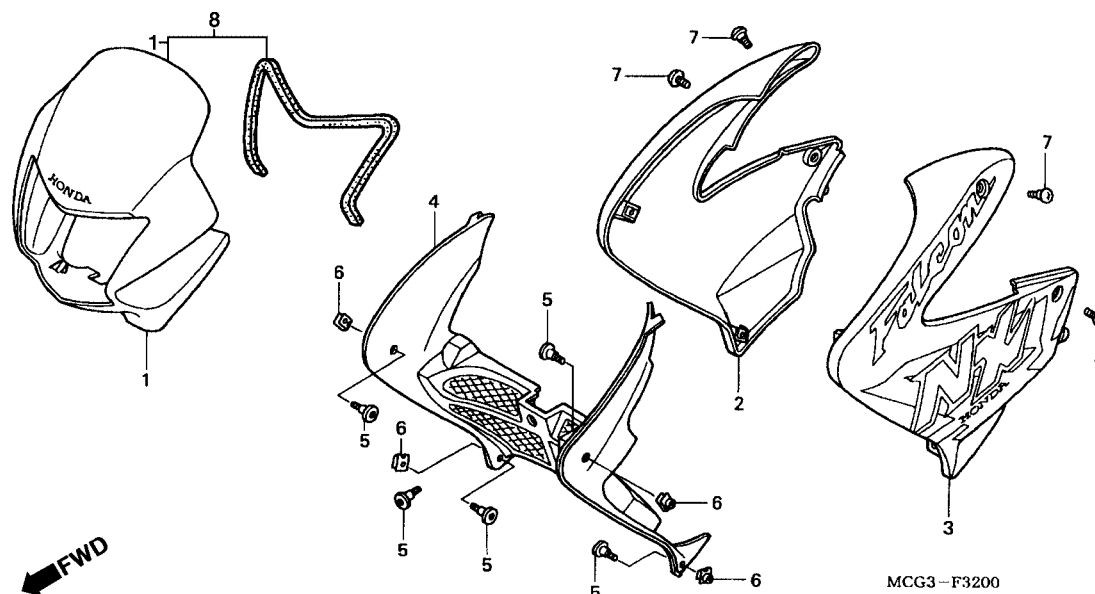


**MCG3 – F3100**

Item de serviço	T.M.O.	Ref. Nº	Nº da peça	Descrição	Qtd. NX4 Falcon 00 01 02	Nº de série	Nota
		1	64111-181-000	Presilha, Fixação Bolsa Ferramentas.....	1 1 1	.....	.....
		2	77236-KEA-000	Presilha Fixação Capacete.....	1 1 1	.....	.....
		3	89010-MCG-000	Ferramentas, Jogo.....	1 1 1	.....	.....
		4	89211-MJ0-950	Chave Soquete Sextavada (8 mm).....	1 1 1	.....	.....
		5	89216-KAS-900	Chave, Velas (P18).....	1 1 1	.....	.....
		6	89218-KB7-901	Chave, Sextavada, 24 mm.....	1 1 1	.....	.....
		7	89221-MJ0-950	Chave, Allen, 5 mm.....	1 1 1	.....	.....
		8	89222-443-900	Chave, Phillips.....	1 1 1	.....	.....
		9	89224-443-900	Chave, Fenda.....	1 1 1	.....	.....
		10	89225-KW8-901	Chave, Boca, 10 x 12.....	1 1 1	.....	.....
		11	89226-KW8-901	Chave, Boca, 14 x 17.....	1 1 1	.....	.....
		12	89228-443-900	Cabo, Chave Sextavada, 120 mm.....	1 1 1	.....	.....
		13	89302-MJ0-950	Alicate, 135.....	1 1 1	.....	.....
		14	89101-MCG-000	Bolsa, Ferramentas.....	1 1 1	.....	.....
		15	89226-443-900	Cabo, Chave Velas.....	1 1 1	.....	.....

Service Item	F.R.T.	Ref. No.	Part. No.	Description	Reqd. NX4 Falcon 00 01 02	Serial No.	Note
		1	64111-181-000	Band, FR. Number Plate.....	1 1 1	.....	.....
		2	77236-KEA-000	Wire, Helmet Setting .....	1 1 1	.....	.....
		3	89010-MCG-000	Tool Set.....	1 1 1	.....	.....
		4	89211-MJ0-950	Wrench, Box (8 mm) .....	1 1 1	.....	.....
		5	89216-KAS-900	Wrench, Box (P18).....	1 1 1	.....	.....
		6	89218-KB7-901	Wrench, Eye, 24 mm.....	1 1 1	.....	.....
		7	89221-MJ0-950	Wrench, Hex., 5.....	1 1 1	.....	.....
		8	89222-443-900	Driver 1, Plus Screw.....	1 1 1	.....	.....
		9	89224-443-900	Driver 3, Minus Screw.....	1 1 1	.....	.....
		10	89225-KW8-901	Spanner, 10 x 12.....	1 1 1	.....	.....
		11	89226-KW8-901	Spanner, 14 x 17.....	1 1 1	.....	.....
		12	89228-443-900	Handle, Eye Wrench, 120 mm.....	1 1 1	.....	.....
		13	89302-MJ0-950	Pliers, 135.....	1 1 1	.....	.....
		14	89101-MCG-000	Bag, Tool (160).....	1 1 1	.....	.....
		15	89226-443-900	Bar A, Handle.....	1 1 1	.....	.....
Articulo de servicio	THLL	No. de Ref.	No. de pieza	Descripción	No. Rdo. NX4 Falcon 00 01 02	No. de serie	Nota
		1	64111-181-000	Presilla Fijación Estojo Herramientas .....	1 1 1	.....	.....
		2	77236-KEA-000	Presilla Fijación Porta Casco .....	1 1 1	.....	.....
		3	89010-MCG-000	Herramientas, Juego.....	1 1 1	.....	.....
		4	89211-MJ0-950	Llave Allen (8 mm) .....	1 1 1	.....	.....
		5	89216-KAS-900	Llaves Bujia (P18) .....	1 1 1	.....	.....
		6	89218-KB7-900	Llave Hex., 24 mm .....	1 1 1	.....	.....
		7	89221-MJ0-950	Llave Allen, 5 mm.....	1 1 1	.....	.....
		8	89222-443-900	Atornillador Phillips.....	1 1 1	.....	.....
		9	89224-443-900	Atornillador Phillips.....	1 1 1	.....	.....
		10	89225-KW8-901	Llave, 10 x 12 .....	1 1 1	.....	.....
		11	89226-KW8-901	Llave, 14 x 17 .....	1 1 1	.....	.....
		12	89228-443-900	Cable Llave Hex., 120 mm .....	1 1 1	.....	.....
		13	89302-MJ0-950	Alicate, 135.....	1 1 1	.....	.....
		14	89101-MCG-000	Estojo Herramientas.....	1 1 1	.....	.....
		15	89226-443-900	Cable Llave .....	1 1 1	.....	.....

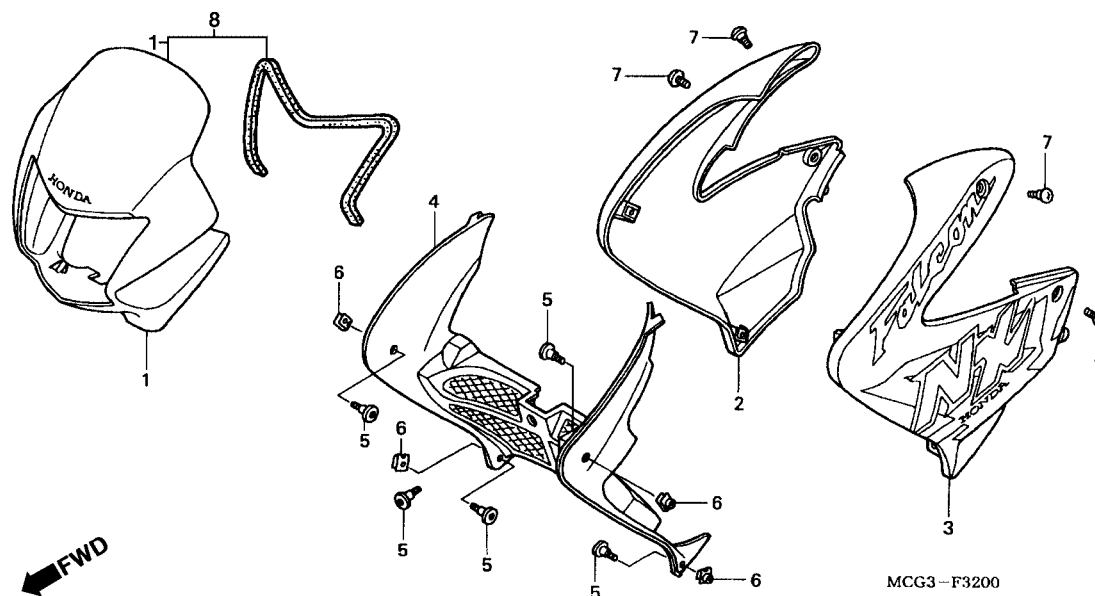
**C-32**  
**Visor Dianteiro**  
**Front Shroud**  
**Visor Delantero**



Item de serviço	T.M.O.	Ref. Nº	Nº da peça	Descrição	Qtd. NX4 Falcon 00 01 02	Nº de série	Nota
Carenagem, Direita .....0,1		1	61300-MCG-000ZA	Visor, Dianteiro *PB-295C* Azul Moema Candy.....	1 - -	.....	.....
• Carenagem, Esquerda			61300-MCG-000ZB	Visor, Dianteiro *R-123* Vermelho Luminoso.....	1 1 -	.....	.....
• Suporte, Interno			61300-MCG-000ZC	Visor, Dianteiro *NH-411M* Prata Força Metálica .....	1 1 -	.....	.....
Visor, Dianteiro .....0,3			61300-MCG-910ZA	Visor, Dianteiro *BG-119C* Verde Araguaia Candy.....	- 1 -	.....	.....
	*		61300-MCG-930ZA	Visor, Dianteiro *BG-119C* Verde Araguaia Candy.....	- - 1	.....	.....
	*		61300-MCG-930ZB	Visor, Dianteiro *R-214C* Vermelho Brava Candy .....	- - 1	.....	.....
	*		61300-MCG-930ZC	Visor, Dianteiro *NH-352M* Cinza Una Metálica.....	- - 1	.....	.....
		2	64200-MCG-000ZA	Carenagem, Direita Visor *PB-295C* Azul Moema Candy .....	1 - -	.....	.....
			64200-MCG-000ZB	Carenagem, Direita Visor *R-123* Vermelho Luminoso .....	1 - -	.....	.....
			64200-MCG-000ZC	Carenagem, Direita Visor *NH-411M* Prata Força Metálica .....	1 - -	.....	.....
			64200-MCG-910ZA	Carenagem, Direita Visor *BG-119C* Verde Araguaia Metálica ..	- 1 -	.....	.....
			64200-MCG-910ZB	Carenagem, Direita Visor *R-123* Vermelho Luminoso .....	- 1 -	.....	.....
			64200-MCG-910ZC	Carenagem, Direita Visor *NH-411M* Prata Força Metálica.....	- 1 -	.....	.....
	*		64200-MCG-930ZA	Carenagem, Direita Visor *BG-119C* Verde Araguaia Metálica ..	- - 1	.....	.....
	*		64200-MCG-930ZB	Carenagem, Direita Visor *R-214C* Vermelho Brava Candy.....	- - 1	.....	.....
	*		64200-MCG-930ZC	Carenagem, Direita Visor *NH-352M* Cinza Una Metálica.....	- - 1	.....	.....
		3	64300-MCG-000ZA	Carenagem, Esquerda Visor *PB-295C* Azul Moema Candy..	1 - -	.....	.....
			64300-MCG-000ZB	Carenagem, Esquerda Visor *R-123* Vermelho Luminoso.....	1 - -	.....	.....
			64300-MCG-000ZC	Carenagem, Esquerda Visor *NH-411M* Prata Força Metálica..	1 - -	.....	.....
			64300-MCG-910ZA	Carenagem, Esquerda Visor *BG-119C* Verde Araguaia Metálica.....	- 1 -	.....	.....
			64300-MCG-910ZB	Carenagem, Esquerda Visor *R-123* Vermelho Luminoso.....	- 1 -	.....	.....
			64300-MCG-910ZC	Carenagem, Esquerda Visor *NH-411M* Prata Força Metálica..	- 1 -	.....	.....



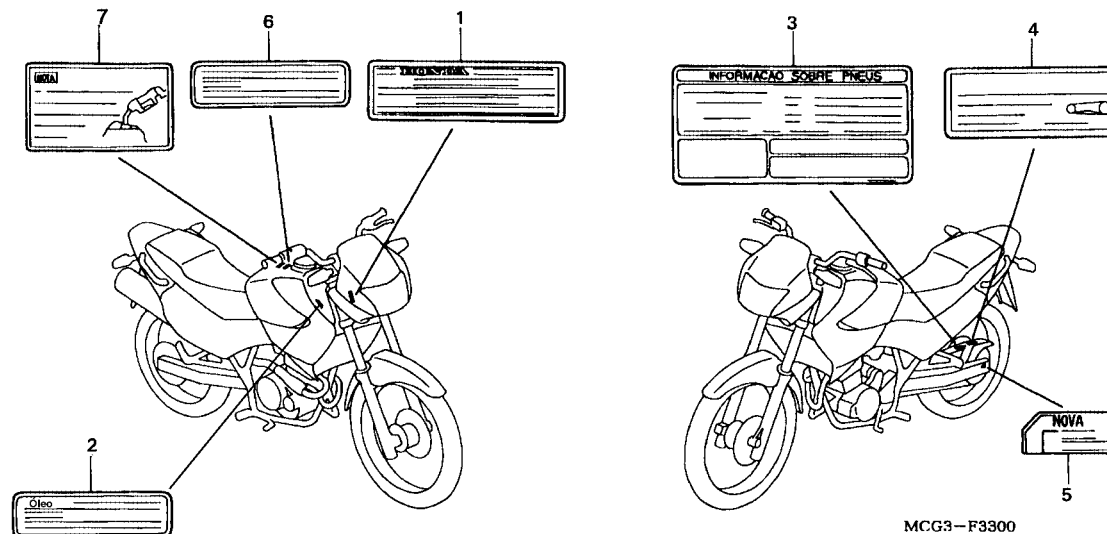
**C-32**  
**Visor Dianteiro**  
**Front Shroud**  
**Visor Delantero**



Item de serviço	T.M.O.	Ref. Nº	Nº da peça	Descrição	Qtd. NX4 Falcon 00 01 02	Nº de série	Nota
		* (3)	64300-MCG-930ZA	Carenagem, Esquerda Visor *BG-119C* Verde Araguaia Candy .....	- - 1	.....	.....
		*	64300-MCG-930ZB	Carenagem, Esquerda Visor *R-214C* Vermelho Brava Candy .....	- - 1	.....	.....
		*	64300-MCG-930ZC	Carenagem, Esquerda Visor *NH-352M* Cinza Una Metálica ..	- - 1	.....	.....
		4	64420-MCG-000	Carenagem Interna .....	1 1 1	.....	.....
		5	90113-MM5-000	Parafuso, Phillips, 6 x 14 .....	5 5 5	.....	.....
		6	90320-MM5-000	Porca, Pressão, 6 mm .....	4 4 4	.....	.....
		7	90380-MB1-000	Parafuso, Especial, 6 x 8 .....	4 4 4	.....	.....
		8	61302-MCG-000	Borracha, Visor Dianteiro .....	1 1 1	.....	.....

Service Item	F.R.T.	Ref. No.	Part. No.	Description	Regd. NX4 Falcon 00 01 02	Serial No.	Note
		* (3)	64300-MCG-930ZA	Shroud Set, L. *BG-119C* Candy Araguaia Green .....	- - 1	.....	.....
		*	64300-MCG-930ZB	Shroud Set, L. *R-214C* Candy Brava Red.....	- - 1	.....	.....
		*	64300-MCG-930ZC	Shroud Set, L. *NH-352M* Una Gray Metallic .....	- - 1	.....	.....
		4	64420-MCG-000	Shroud, Inner.....	1 1 1	.....	.....
		5	90113-MM5-000	Screw, Pan, 6 x 14 .....	5 5 5	.....	.....
		6	90320-MM5-000	Nut, Spring, 6 mm.....	4 4 4	.....	.....
		7	90380-MB1-000	Screw, Special, 6 x 8 .....	4 4 4	.....	.....
		8	61302-MCG-000	Mat, FR. Visor .....	1 1 1	.....	.....
Articulo de servicio	THLL	No. de Ref.	No. de pieza	Descripción	No. Rdo. NX4 Falcon 00 01 02	No. de serie	Nota
		* (3)	64300-MCG-930ZA	Soporte Izquierdo *BG-119C* Verde Araguaia Candy .....	- - 1	.....	.....
		*	64300-MCG-930ZB	Soporte Izquierdo *R-214C* Rojo Brava Candy .....	- - 1	.....	.....
		*	64300-MCG-930ZC	Soporte Izquierdo *NH-352M* Ceniza Una Metalica .....	- - 1	.....	.....
		4	64420-MCG-000	Soporte, Interior.....	1 1 1	.....	.....
		5	90113-MM5-000	Tornillo Alomado, 6 x 14 .....	5 5 5	.....	.....
		6	90320-MM5-000	Tuerca Presión, 6 mm.....	4 4 4	.....	.....
		7	90380-MB1-000	Perno, 6 x 8 .....	4 4 4	.....	.....
		8	61302-MCG-000	Goma, Visor Delantero.....	1 1 1	.....	.....

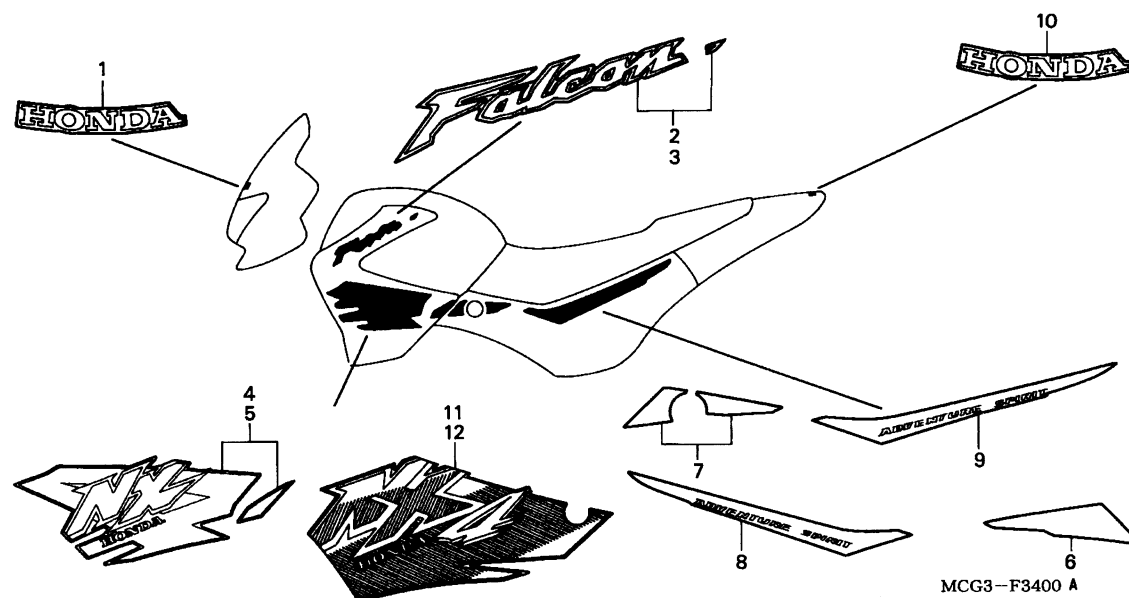
**C-33**  
**Etiqueta de Precaução**  
**Caution Label**  
**Etiqueta de Precaución**



Item de serviço	T.M.O.	Ref. Nº	Nº da peça	Descrição	Qtd. NX4 Falcon 00 01 02	Nº de série	Nota
		1	87125-087-910	Etiqueta, Identificação .....	1 1 1	.....	.....
		2	87134-MCG-000	Etiqueta, Nível de Óleo .....	1 1 1	.....	.....
		3	87505-MCG-000	Etiqueta, Precaução, Pneus .....	1 1 1	.....	.....
		4	87507-MCG-000	Etiqueta, Precaução, Corrente de Transmissão .....	1 1 1	.....	.....
		5	87508-MY5-B60	Etiqueta, Ajuste da Corrente .....	1 1 1	.....	.....
		6	87560-MCG-000	Etiqueta, Precaução .....	1 1 1	.....	.....
		* 87560-KPF-000	Etiqueta, Precaução .....	- 1 1	.....	.....	.....
		7	87562-KGA-900	Etiqueta, Precaução, Abastecimento .....	1 1 1	.....	.....

Service Item	F.R.T.	Ref. No.	Part. No.	Description	Reqd. NX4 Falcon 00 01 02	Serial No.	Note
		1	87125-087-910	Plate, Name.....	1 1 1	.....	.....
		2	87134-MCG-000	Label, Oil .....	1 1 1	.....	.....
		3	87505-MCG-000	Label, Tire.....	1 1 1	.....	.....
		4	87507-MCG-000	Label, Drive Chain .....	1 1 1	.....	.....
		5	87508-MY5-B60	Label, Chain Adjuster .....	1 1 1	.....	.....
		6	87560-MCG-000	Label Drive .....	1 1 1	.....	.....
		*	87560-KPF-000	Label Drive .....	- 1 1	.....	.....
		7	87562-KGA-900	Mark, Refuel Caution.....	1 1 1	.....	.....
Articulo de servicio	THLL	No. de Ref.	No. de pieza	Descripción	No. Rdo. NX4 Falcon 00 01 02	No. de serie	Nota
		1	87125-087-910	Etiqueta de Identificación .....	1 1 1	.....	.....
		2	87134-MCG-000	Etiqueta de Aceite.....	1 1 1	.....	.....
		3	87505-MCG-000	Etiqueta, Precaución Neumático.....	1 1 1	.....	.....
		4	87507-MCG-000	Etiqueta, Cadena de Levas .....	1 1 1	.....	.....
		5	87508-MY5-B60	Etiqueta, Ajustador Cadena .....	1 1 1	.....	.....
		6	87560-MCG-000	Etiqueta, Precaución.....	1 1 1	.....	.....
		*	87560-KPF-000	Etiqueta, Precaución.....	- 1 1	.....	.....
		7	87562-KGA-900	Etiqueta, Precaución, Combustible.....	1 1 1	.....	.....

**C-34**  
**Emblemas (00 • 01)**  
**Marks (00 • 01)**  
**Franjas (00 • 01)**



Item de serviço	T.M.O.	Ref. Nº	Nº da peça	Descrição	Qtd. NX4 Falcon 00 01 02	Nº de série	Nota
		1	61310-MCG-000ZA	Emblema A, Visor Dianteiro *Tipo 1*	1 - -	.....	.....
			61310-MCG-000ZB	Emblema A, Visor Dianteiro *Tipo 2*	1 1 -	.....	.....
			61310-MCG-000ZC	Emblema A, Visor Dianteiro *Tipo 3*	1 1 -	.....	.....
			61310-MCG-910ZD	Emblema A, Visor Dianteiro *Tipo 4*	- 1 -	.....	.....
		2	64223-MCG-000ZA	Emblema A, Carenagem Direita *Tipo 1*	1 - -	.....	.....
			64223-MCG-000ZB	Emblema A, Carenagem Direita *Tipo 2*	1 1 -	.....	.....
			64223-MCG-000ZC	Emblema A, Carenagem Direita *Tipo 3*	1 1 -	.....	.....
			64223-MCG-910ZD	Emblema A, Carenagem Direita *Tipo 4*	- 1 -	.....	.....
		3	64224-MCG-000ZA	Emblema A, Carenagem Esquerda *Tipo 1*	1 - -	.....	.....
			64224-MCG-000ZB	Emblema A, Carenagem Esquerda *Tipo 2*	1 1 -	.....	.....
			64224-MCG-000ZC	Emblema A, Carenagem Esquerda *Tipo 3*	1 1 -	.....	.....
			64224-MCG-910ZD	Emblema A, Carenagem Esquerda *Tipo 4*	- 1 -	.....	.....
		4	64225-MCG-000ZA	Emblema B, Carenagem Direita *Tipo 1*	1 - -	.....	.....
			64225-MCG-000ZB	Emblema B, Carenagem Direita *Tipo 2*	1 - -	.....	.....
			64225-MCG-000ZC	Emblema B, Carenagem Direita *Tipo 3*	1 - -	.....	.....
		5	64226-MCG-000ZA	Emblema B, Carenagem Esquerda *Tipo 1*	1 - -	.....	.....
			64226-MCG-000ZB	Emblema B, Carenagem Esquerda *Tipo 2*	1 - -	.....	.....
			64226-MCG-000ZC	Emblema B, Carenagem Esquerda *Tipo 3*	1 - -	.....	.....
		6	64229-MCG-000ZA	Emblema, Tampa Lateral Direita *Tipo 1*	1 - -	.....	.....
			64229-MCG-000ZB	Emblema, Tampa Lateral Direita *Tipo 2*	1 - -	.....	.....

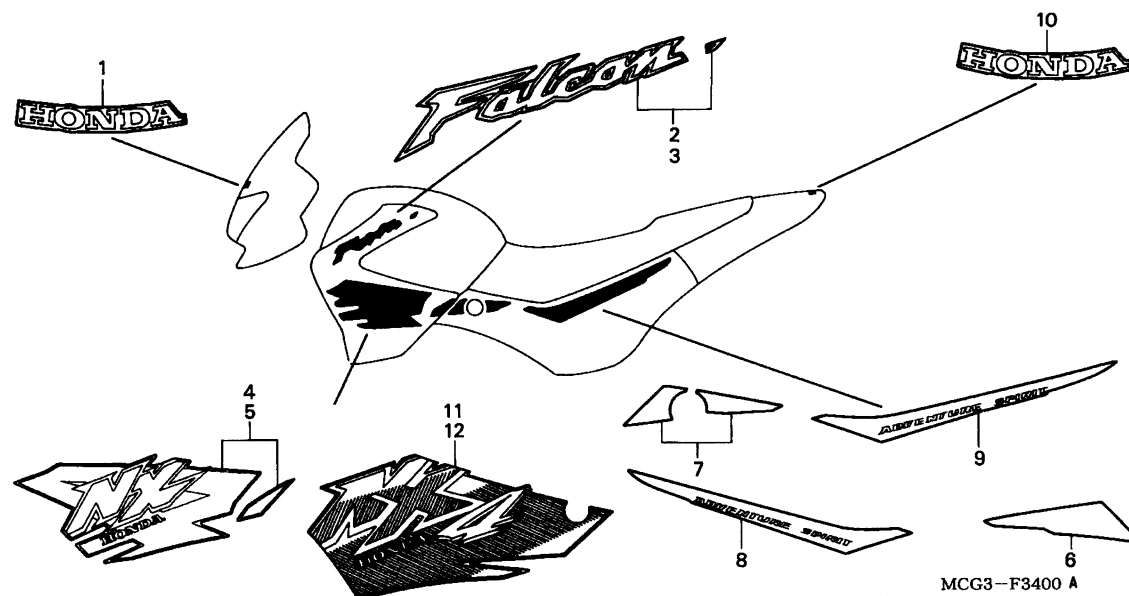
Service Item	F.R.T.	Ref. No.	Part. No.	Description	Reqd. NX4 Falcon 00 01 02	Serial No.	Note
		1	61310-MCG-000ZA	Mark A, FR. Visor *Type 1* .....	1 - - .....	.....	.....
			61310-MCG-000ZB	Mark A, FR. Visor *Type 2* .....	1 1 - .....	.....	.....
			61310-MCG-000ZC	Mark A, FR. Visor *Type 3* .....	1 1 - .....	.....	.....
			61310-MCG-910ZA	Mark A, FR. Visor *Type 4* .....	- 1 - .....	.....	.....
		2	64223-MCG-000ZA	Mark A, R. Shroud *Type 1* .....	1 - - .....	.....	.....
			64223-MCG-000ZB	Mark A, R. Shroud *Type 2* .....	1 1 - .....	.....	.....
			64223-MCG-000ZC	Mark A, R. Shroud *Type 3* .....	1 1 - .....	.....	.....
			64223-MCG-910ZA	Mark A, R. Shroud *Type 4* .....	- 1 - .....	.....	.....
		3	64224-MCG-000ZA	Mark A, L. Shroud *Type 1* .....	1 - - .....	.....	.....
			64224-MCG-000ZB	Mark A, L. Shroud *Type 2* .....	1 1 - .....	.....	.....
			64224-MCG-000ZC	Mark A, L. Shroud *Type 3* .....	1 1 - .....	.....	.....
			64224-MCG-910ZA	Mark A, L. Shroud *Type 4* .....	- 1 - .....	.....	.....
		4	64225-MCG-000ZA	Mark B, R. Shroud *Type 1* .....	1 - - .....	.....	.....
			64225-MCG-000ZB	Mark B, R. Shroud *Type 2* .....	1 - - .....	.....	.....
			64225-MCG-000ZC	Mark B, R. Shroud *Type 3* .....	1 - - .....	.....	.....
		5	64226-MCG-000ZA	Mark B, L. Shroud *Type 1* .....	1 - - .....	.....	.....
			64226-MCG-000ZB	Mark B, L. Shroud *Type 2* .....	1 - - .....	.....	.....
			64226-MCG-000ZC	Mark B, L. Shroud *Type 3* .....	1 - - .....	.....	.....
		6	64229-MCG-000ZA	Mark A, R. Side Cover *Type 1* .....	1 - - .....	.....	.....
			64229-MCG-000ZB	Mark A, R. Side Cover *Type 2* .....	1 - - .....	.....	.....
Articulo de servicio	THLL	No. de Ref.	No. de pieza	Descripción	No. Rdo. NX4 Falcon 00 01 02	No. de serie	Nota
		1	61310-MCG-000ZA	Franja A, Quilla Delantera *Tipo 1* .....	1 - - .....	.....	.....
			61310-MCG-000ZB	Franja A, Quilla Delantera *Tipo 2* .....	1 1 - .....	.....	.....
			61310-MCG-000ZC	Franja A, Quilla Delantera *Tipo 3* .....	1 1 - .....	.....	.....
			61310-MCG-910ZA	Franja A, Quilla Delantera *Tipo 4* .....	- 1 - .....	.....	.....
		2	64223-MCG-000ZA	Franja A, Cubretablero Derecho *Tipo 1* .....	1 - - .....	.....	.....
			64223-MCG-000ZB	Franja A, Cubretablero Derecho *Tipo 2* .....	1 1 - .....	.....	.....
			64223-MCG-000ZC	Franja A, Cubretablero Derecho *Tipo 3* .....	1 1 - .....	.....	.....
			64223-MCG-910ZA	Franja A, Cubretablero Derecho *Tipo 4* .....	- 1 - .....	.....	.....
		3	64224-MCG-000ZA	Franja A, Cubretablero Izquierdo *Tipo 1* .....	1 - - .....	.....	.....
			64224-MCG-000ZB	Franja A, Cubretablero Izquierdo *Tipo 2* .....	1 1 - .....	.....	.....
			64224-MCG-000ZC	Franja A, Cubretablero Izquierdo *Tipo 3* .....	1 1 - .....	.....	.....
			64224-MCG-910ZA	Franja A, Cubretablero Izquierdo *Tipo 4* .....	- 1 - .....	.....	.....
		4	64225-MCG-000ZA	Franja B, Cubretablero Derecho *Tipo 1* .....	1 - - .....	.....	.....
			64225-MCG-000ZB	Franja B, Cubretablero Derecho *Tipo 2* .....	1 - - .....	.....	.....
			64225-MCG-000ZC	Franja B, Cubretablero Derecho *Tipo 3* .....	1 - - .....	.....	.....
		5	64226-MCG-000ZA	Franja B, Cubretablero Izquierdo *Tipo 1* .....	1 - - .....	.....	.....
			64226-MCG-000ZB	Franja B, Cubretablero Izquierdo *Tipo 2* .....	1 - - .....	.....	.....
			64226-MCG-000ZC	Franja B, Cubretablero Izquierdo *Tipo 3* .....	1 - - .....	.....	.....
		6	64229-MCG-000ZA	Franja Cubierta Lateral Derecha *Tipo 1* .....	1 - - .....	.....	.....
			64229-MCG-000ZB	Franja Cubierta Lateral Derecha *Tipo 2* .....	1 - - .....	.....	.....

## C-34

Emblemas (00 • 01)

Marks (00 • 01)

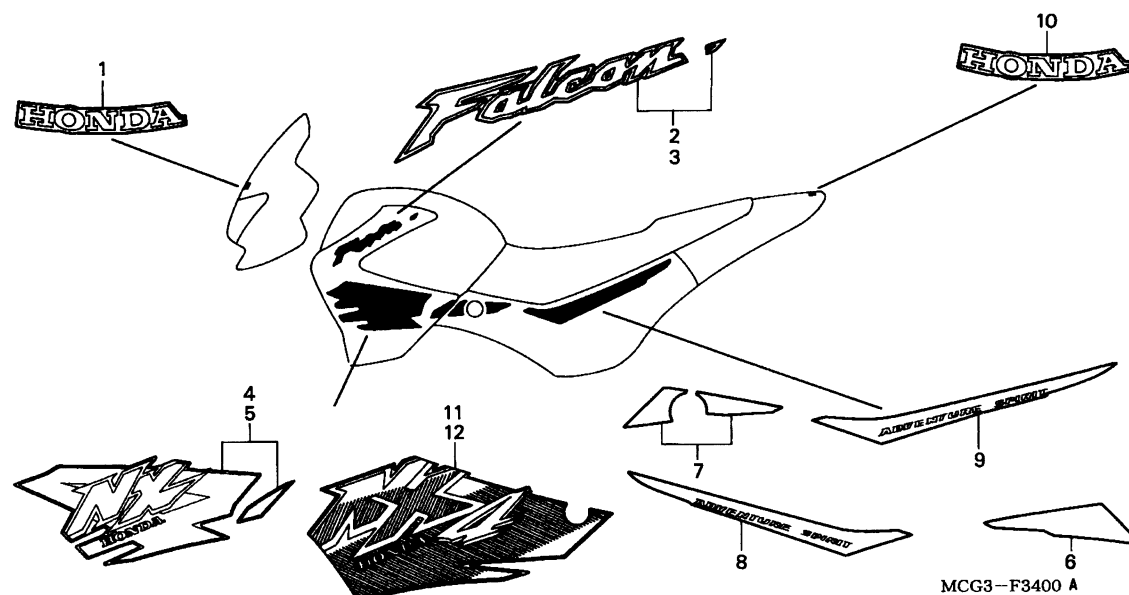
Franjas (00 • 01)



Item de serviço	T.M.O.	Ref. Nº	Nº da peça	Descrição	Qtd. NX4 Falcon 00 01 02	Nº de série	Nota
		(6)	64229-MCG-000ZC	Emblema A, Tampa Lateral Direita *Tipo 3*	1 - -		
			64229-MCG-910ZA	Emblema A, Tampa Lateral Direita *Tipo 1*	- 1 -		
			64229-MCG-910ZB	Emblema A, Tampa Lateral Direita *Tipo 2*	- 1 -		
			64229-MCG-910ZC	Emblema A, Tampa Lateral Direita *Tipo 3*	- 1 -		
		7	64230-MCG-000ZA	Emblema A, Tampa Lateral Esquerda *Tipo 1*	1 - -		
			64230-MCG-000ZB	Emblema A, Tampa Lateral Esquerda *Tipo 2*	1 - -		
			64230-MCG-000ZC	Emblema A, Tampa Lateral Esquerda *Tipo 3*	1 - -		
			64230-MCG-910ZA	Emblema A, Tampa Lateral Esquerda *Tipo 1*	- 1 -		
			64230-MCG-910ZB	Emblema A, Tampa Lateral Esquerda *Tipo 2*	- 1 -		
			64230-MCG-910ZC	Emblema A, Tampa Lateral Esquerda *Tipo 3*	- 1 -		
		8	64231-MCG-000ZA	Emblema B, Tampa Lateral Direita *Tipo 1*	1 - -		
			64231-MCG-000ZB	Emblema B, Tampa Lateral Direita *Tipo 2*	1 - -		
			64231-MCG-000ZC	Emblema B, Tampa Lateral Direita *Tipo 3*	1 - -		
			64231-MCG-910ZA	Emblema B, Tampa Lateral Direita *Tipo 1*	- 1 -		
			64231-MCG-910ZB	Emblema B, Tampa Lateral Direita *Tipo 2*	- 1 -		
			64231-MCG-910ZC	Emblema B, Tampa Lateral Direita *Tipo 3*	- 1 -		
		9	64232-MCG-000ZA	Emblema B, Tampa Lateral Esquerda *Tipo 1*	1 - -		
			64232-MCG-000ZB	Emblema B, Tampa Lateral Esquerda *Tipo 2*	1 - -		
			64232-MCG-000ZC	Emblema B, Tampa Lateral Esquerda *Tipo 3*	1 - -		
			64232-MCG-910ZA	Emblema B, Tampa Lateral Esquerda *Tipo 1*	- 1 -		

Service Item	F.R.T.	Ref. No.	Part. No.	Description	Reqd. NX4 Falcon 00 01 02	Serial No.	Note
		(6)	64229-MCG-000ZC	Mark A, R. Side Cover *Type 3* .....	1 - -	.....	.....
			64229-MCG-910ZA	Mark A, R. Side Cover *Type 1* .....	- 1 -	.....	.....
			64229-MCG-910ZB	Mark A, R. Side Cover *Type 2* .....	- 1 -	.....	.....
			64229-MCG-910ZC	Mark A, R. Side Cover *Type 3* .....	- 1 -	.....	.....
		7	64230-MCG-000ZA	Mark A, L. Side Cover *Type 1* .....	1 - -	.....	.....
			64230-MCG-000ZB	Mark A, L. Side Cover *Type 2* .....	1 - -	.....	.....
			64230-MCG-000ZC	Mark A, L. Side Cover *Type 3* .....	1 - -	.....	.....
			64230-MCG-910ZA	Mark A, L. Side Cover *Type 1* .....	- 1 -	.....	.....
			64230-MCG-910ZB	Mark A, L. Side Cover *Type 2* .....	- 1 -	.....	.....
			64230-MCG-910ZC	Mark A, L. Side Cover *Type 3* .....	- 1 -	.....	.....
		8	64231-MCG-000ZA	Mark B, R. Side Cover *Type 1* .....	1 - -	.....	.....
			64231-MCG-000ZB	Mark B, R. Side Cover *Type 2* .....	1 - -	.....	.....
			64231-MCG-000ZC	Mark B, R. Side Cover *Type 3* .....	1 - -	.....	.....
			64231-MCG-910ZA	Mark B, R. Side Cover *Type 1* .....	- 1 -	.....	.....
			64231-MCG-910ZB	Mark B, R. Side Cover *Type 2* .....	- 1 -	.....	.....
			64231-MCG-910ZC	Mark B, R. Side Cover *Type 3* .....	- 1 -	.....	.....
		9	64232-MCG-000ZA	Mark B, L. Side Cover *Type 1* .....	1 - -	.....	.....
			64232-MCG-000ZB	Mark B, L. Side Cover *Type 2* .....	1 - -	.....	.....
			64232-MCG-000ZC	Mark B, L. Side Cover *Type 3* .....	1 - -	.....	.....
			64232-MCG-910ZA	Mark B, L. Side Cover *Type 1* .....	- 1 -	.....	.....
Articulo de servicio	THLL	No. de Ref.	No. de pieza	Descripción	No. Rdo. NX4 Falcon 00 01 02	No. de serie	Nota
		(6)	64229-MCG-000ZC	Franja A Cubierta Lateral Derecha *Tipo 3* .....	1 - -	.....	.....
			64229-MCG-910ZA	Franja A Cubierta Lateral Derecha *Tipo 1* .....	- 1 -	.....	.....
			64229-MCG-910ZB	Franja A Cubierta Lateral Derecha *Tipo 2* .....	- 1 -	.....	.....
			64229-MCG-910ZC	Franja A Cubierta Lateral Derecha *Tipo 3* .....	- 1 -	.....	.....
		7	64230-MCG-000ZA	Franja A Cubierta Lateral Izquierda *Tipo 1* .....	1 - -	.....	.....
			64230-MCG-000ZB	Franja A Cubierta Lateral Izquierda *Tipo 2* .....	1 - -	.....	.....
			64230-MCG-000ZC	Franja A Cubierta Lateral Izquierda *Tipo 3* .....	1 - -	.....	.....
			64230-MCG-910ZA	Franja A Cubierta Lateral Izquierda *Tipo 1* .....	- 1 -	.....	.....
			64230-MCG-910ZB	Franja A Cubierta Lateral Izquierda *Tipo 2* .....	- 1 -	.....	.....
			64230-MCG-910ZC	Franja A Cubierta Lateral Izquierda *Tipo 3* .....	- 1 -	.....	.....
		8	64231-MCG-000ZA	Franja B Cubierta Lateral Derecha *Tipo 1* .....	1 - -	.....	.....
			64231-MCG-000ZB	Franja B Cubierta Lateral Derecha *Tipo 2* .....	1 - -	.....	.....
			64231-MCG-000ZC	Franja B Cubierta Lateral Derecha *Tipo 3* .....	1 - -	.....	.....
			64231-MCG-910ZA	Franja B Cubierta Lateral Derecha *Tipo 1* .....	- 1 -	.....	.....
			64231-MCG-910ZB	Franja B Cubierta Lateral Derecha *Tipo 2* .....	- 1 -	.....	.....
			64231-MCG-910ZC	Franja B Cubierta Lateral Derecha *Tipo 3* .....	- 1 -	.....	.....
		9	64232-MCG-000ZA	Franja B Cubierta Lateral Izquierda *Tipo 1* .....	1 - -	.....	.....
			64232-MCG-000ZB	Franja B Cubierta Lateral Izquierda *Tipo 2* .....	1 - -	.....	.....
			64232-MCG-000ZC	Franja B Cubierta Lateral Izquierda *Tipo 3* .....	1 - -	.....	.....
			64232-MCG-910ZA	Franja B Cubierta Lateral Izquierda *Tipo 1* .....	- 1 -	.....	.....

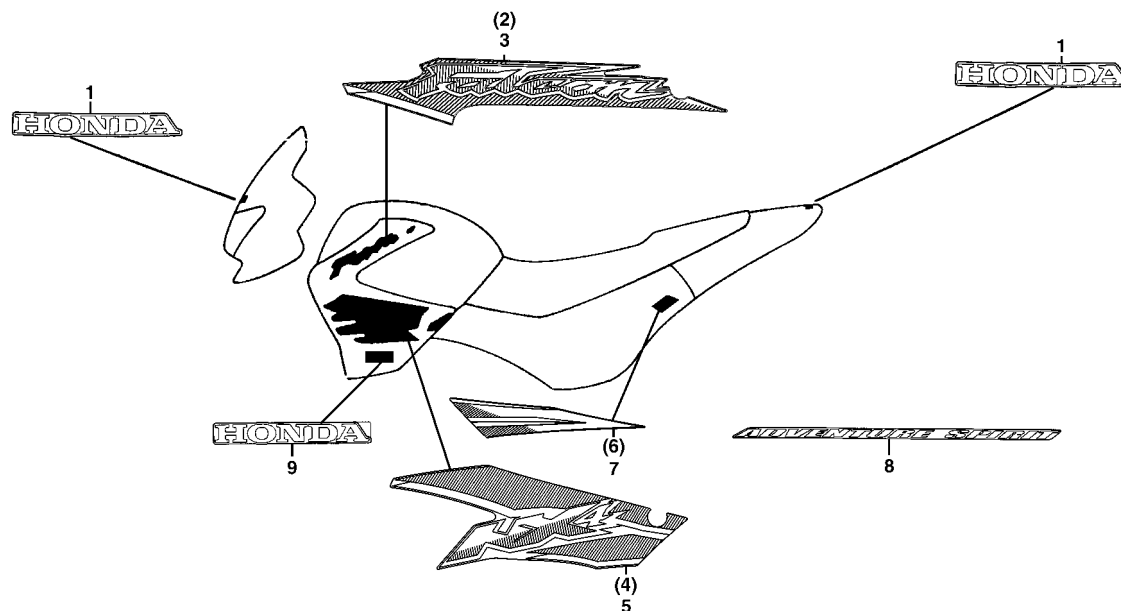
**C-34**  
**Emblemas (00 • 01)**  
**Marks (00 • 01)**  
**Franjas (00 • 01)**



Item de serviço	T.M.O.	Ref. Nº	Nº da peça	Descrição	Qtd. NX4 Falcon 00 01 02	Nº de série	Nota
		(9)	64232-MCG-910ZB	Emblema B, Tampa Lateral Esquerda *Tipo 2*	- 1 -	.....	.....
			64232-MCG-910ZC	Emblema B, Tampa Lateral Esquerda *Tipo 3*	- 1 -	.....	.....
		10	80211-MCG-000ZA	Emblema A, Rabeta *Tipo 1*	1 -	.....	.....
			80211-MCG-000ZB	Emblema A, Rabeta *Tipo 2*	1 1 -	.....	.....
			80211-MCG-000ZC	Emblema A, Rabeta *Tipo 3*	1 1 -	.....	.....
			80211-MCG-910ZD	Emblema A, Rabeta *Tipo 4*	- 1 -	.....	.....
		11	64225-MCG-910ZC	Emblema B, Carenagem Direita *Tipo 3*	- 1 -	.....	.....
			64225-MCG-910ZA	Emblema B, Carenagem Direita *Tipo 1*	- 1 -	.....	.....
			64225-MCG-910ZB	Emblema B, Carenagem Direita *Tipo 2*	- 1 -	.....	.....
		12	64226-MCG-910ZA	Emblema B, Carenagem Esquerda *Tipo 1*	- 1 -	.....	.....
			64226-MCG-910ZB	Emblema B, Carenagem Esquerda *Tipo 2*	- 1 -	.....	.....
			64226-MCG-910ZC	Emblema B, Carenagem Esquerda *Tipo 3*	- 1 -	.....	.....

Service Item	F.R.T.	Ref. No.	Part. No.	Description	Reqd. NX4 Falcon 00 01 02	Serial No.	Note
		(9)	64232-MCG-910ZB	Mark B, L. Side Cover *Type 2* .....	- 1 -	.....	.....
			64232-MCG-910ZC	Mark B, L. Side Cover *Type 3* .....	- 1 -	.....	.....
		10	80211-MCG-000ZA	Mark A, RR. Cowl *Type 1* .....	1 - -	.....	.....
			80211-MCG-000ZB	Mark A, RR. Cowl *Type 2* .....	1 1 -	.....	.....
			80211-MCG-000ZC	Mark A, RR. Cowl *Type 3* .....	1 1 -	.....	.....
			80211-MCG-910ZD	Mark A, RR. Cowl *Type 4* .....	- 1 -	.....	.....
		11	64225-MCG-910ZC	Mark B, R. Shroud *Type 3* .....	- 1 -	.....	.....
			64225-MCG-910ZA	Mark B, R. Shroud *Type 1* .....	- 1 -	.....	.....
			64225-MCG-910ZB	Mark B, R. Shroud *Type 2* .....	- 1 -	.....	.....
		12	64226-MCG-910ZA	Mark B, L. Shroud *Type 1* .....	- 1 -	.....	.....
			64226-MCG-910ZB	Mark B, L. Shroud *Type 2* .....	- 1 -	.....	.....
			64226-MCG-910ZC	Mark B, L. Shroud *Type 3* .....	- 1 -	.....	.....
Articulo de servicio	THLL	No. de Ref.	No. de pieza	Descripción	No. Rdo. NX4 Falcon 00 01 02	No. de serie	Nota
		(9)	64232-MCG-910ZB	Franja B, Cubierta Lateral Izquierda *Tipo 2* .....	- 1 -	.....	.....
			64232-MCG-910ZC	Franja B, Cubierta Lateral Izquierda *Tipo 3* .....	- 1 -	.....	.....
		10	80211-MCG-000ZA	Franja A, Cubretablero Trasero *Tipo 1* .....	1 - -	.....	.....
			80211-MCG-000ZB	Franja A, Cubretablero Trasero *Tipo 2* .....	1 1 -	.....	.....
			80211-MCG-000ZC	Franja A, Cubretablero Trasero *Tipo 3* .....	1 1 -	.....	.....
			80211-MCG-910ZD	Franja A, Cubretablero Trasero *Tipo 4* .....	- 1 -	.....	.....
		11	64225-MCG-910ZC	Franja B, Cubretablero Derecho *Tipo 3* .....	- 1 -	.....	.....
			64225-MCG-910ZA	Franja B, Cubretablero Derecho *Tipo 1* .....	- 1 -	.....	.....
			64225-MCG-910ZB	Franja B, Cubretablero Derecho *Tipo 2* .....	- 1 -	.....	.....
		12	64226-MCG-910ZA	Franja B, Cubretablero Izquierdo *Tipo 1* .....	- 1 -	.....	.....
			64226-MCG-910ZB	Franja B, Cubretablero Izquierdo *Tipo 2* .....	- 1 -	.....	.....
			64226-MCG-910ZC	Franja B, Cubretablero Izquierdo *Tipo 3* .....	- 1 -	.....	.....

**C-34.1**  
**Emblemas (02)**  
**Marks (02)**  
**Franjas (02)**



Item de serviço	T.M.O.	Ref. Nº	Nº da peça	Descrição	Qtd. NX4 Falcon 00 01 02	Nº de série	Nota
		1	61320-MCG-930ZA	Emblema, Honda .....	- - 1	.....	.....
		2	64223-MCG-930ZA	Emblema A, Carenagem Direita *Tipo 1* .....	- - 1	.....	.....
			64223-MCG-930ZB	Emblema A, Carenagem Direita *Tipo 2* .....	- - 1	.....	.....
			64223-MCG-930ZC	Emblema A, Carenagem Direita *Tipo 3* .....	- - 1	.....	.....
		3	64224-MCG-930ZA	Emblema A, Carenagem Esquerda *Tipo 1* .....	- - 1	.....	.....
			64224-MCG-930ZB	Emblema A, Carenagem Esquerda *Tipo 2* .....	- - 1	.....	.....
			64224-MCG-930ZC	Emblema A, Carenagem Esquerda *Tipo 3* .....	- - 1	.....	.....
		4	64225-MCG-930ZA	Emblema B, Carenagem Direita *Tipo 1* .....	- - 1	.....	.....
			64225-MCG-930ZB	Emblema B, Carenagem Direita *Tipo 2* .....	- - 1	.....	.....
			64225-MCG-930ZC	Emblema B, Carenagem Direita *Tipo 3* .....	- - 1	.....	.....
		5	64226-MCG-930ZA	Emblema B, Carenagem Esquerda *Tipo 1* .....	- - 1	.....	.....
			64226-MCG-930ZB	Emblema B, Carenagem Esquerda *Tipo 2* .....	- - 1	.....	.....
			64226-MCG-930ZC	Emblema B, Carenagem Esquerda *Tipo 3* .....	- - 1	.....	.....
		6	64229-MCG-930ZA	Emblema, Tampa Lateral Direita *Tipo 1* .....	- - 1	.....	.....
			64229-MCG-930ZB	Emblema, Tampa Lateral Direita *Tipo 2* .....	- - 1	.....	.....
			64229-MCG-930ZC	Emblema, Tampa Lateral Direita *Tipo 3* .....	- - 1	.....	.....
		7	64230-MCG-930ZA	Emblema A, Tampa Lateral Esquerda *Tipo 1* .....	- - 1	.....	.....
			64230-MCG-930ZB	Emblema A, Tampa Lateral Esquerda *Tipo 2* .....	- - 1	.....	.....
			64230-MCG-930ZC	Emblema A, Tampa Lateral Esquerda *Tipo 3* .....	- - 1	.....	.....
		8	64233-MCG-930ZA	Emblema B, Tampa Lateral Direita/Esquerda *Tipo 1* .....	- - 1	.....	.....
		9	87103-GCE-D60ZA	Emblema, Honda .....	- - 2	.....	.....

Service Item	F.R.T.	Ref. No.	Part. No.	Description	Reqd. NX4 Falcon 00 01 02	Serial No.	Note
		1	61320-MCG-930ZA	Mark, Cowl Honda .....	- - 1	.....	.....
		2	64223-MCG-930ZA	Mark A, R. Shroud *Type 1* .....	- - 1	.....	.....
			64223-MCG-930ZB	Mark A, R. Shroud *Type 2* .....	- - 1	.....	.....
			64223-MCG-930ZC	Mark A, R. Shroud *Type 3* .....	- - 1	.....	.....
		3	64224-MCG-930ZA	Mark A, L. Shroud *Type 1* .....	- - 1	.....	.....
			64224-MCG-930ZB	Mark A, L. Shroud *Type 2* .....	- - 1	.....	.....
			64224-MCG-930ZC	Mark A, L. Shroud *Type 3* .....	- - 1	.....	.....
		4	64225-MCG-930ZA	Mark B, R. Shroud *Type 1* .....	- - 1	.....	.....
			64225-MCG-930ZB	Mark B, R. Shroud *Type 2* .....	- - 1	.....	.....
			64225-MCG-930ZC	Mark B, R. Shroud *Type 3* .....	- - 1	.....	.....
		5	64226-MCG-930ZA	Mark B, L. Shroud *Type 1* .....	- - 1	.....	.....
			64226-MCG-930ZB	Mark B, L. Shroud *Type 2* .....	- - 1	.....	.....
			64226-MCG-930ZC	Mark B, L. Shroud *Type 3* .....	- - 1	.....	.....
		6	64229-MCG-930ZA	Mark A, R. Side Cover *Type 1* .....	- - 1	.....	.....
			64229-MCG-930ZB	Mark A, R. Side Cover *Type 2* .....	- - 1	.....	.....
			64229-MCG-930ZC	Mark A, R. Side Cover *Type 3* .....	- - 1	.....	.....
		7	64230-MCG-930ZA	Mark A, L. Side Cover *Type 1* .....	- - 1	.....	.....
			64230-MCG-930ZB	Mark A, L. Side Cover *Type 2* .....	- - 1	.....	.....
			64230-MCG-930ZC	Mark A, L. Side Cover *Type 3* .....	- - 1	.....	.....
		8	64233-MCG-910ZA	Mark B, R. / L. Side Cover *Type 1* .....	- - 1	.....	.....
		9	78103-GCE-D60ZA	Mark, Honda.....	- - 2	.....	.....
Articulo de servicio	THLL	No. de Ref.	No. de pieza	Descripción	No. Rdo. NX4 Falcon 00 01 02	No. de serie	Nota
		1	61320-MCG-930ZA	Franja, Cubretablero Honda.....	- - 1	.....	.....
		2	64223-MCG-930ZA	Franja A, Cubretablero Derecho *Tipo 1* .....	- - 1	.....	.....
			64223-MCG-930ZB	Franja A, Cubretablero Derecho *Tipo 2* .....	- - 1	.....	.....
			64223-MCG-930ZC	Franja A, Cubretablero Derecho *Tipo 3* .....	- - 1	.....	.....
		3	64224-MCG-930ZA	Franja A, Cubretablero Izquierdo *Tipo 1* .....	- - 1	.....	.....
			64224-MCG-930ZB	Franja A, Cubretablero Izquierdo *Tipo 2* .....	- - 1	.....	.....
			64224-MCG-930ZC	Franja A, Cubretablero Izquierdo *Tipo 3* .....	- - 1	.....	.....
		4	64225-MCG-930ZA	Franja B, Cubretablero Derecho *Tipo 1* .....	- - 1	.....	.....
			64225-MCG-930ZB	Franja B, Cubretablero Derecho *Tipo 2* .....	- - 1	.....	.....
			64225-MCG-930ZC	Franja B, Cubretablero Derecho *Tipo 3* .....	- - 1	.....	.....
		5	64226-MCG-930ZA	Franja B, Cubretablero Izquierdo *Tipo 1* .....	- - 1	.....	.....
			64226-MCG-930ZB	Franja B, Cubretablero Izquierdo *Tipo 2* .....	- - 1	.....	.....
			64226-MCG-930ZC	Franja B, Cubretablero Izquierdo *Tipo 3* .....	- - 1	.....	.....
		6	64229-MCG-930ZA	Franja Cubierta Lateral Derecha *Tipo 1* .....	- - 1	.....	.....
			64229-MCG-930ZB	Franja Cubierta Lateral Derecha *Tipo 2* .....	- - 1	.....	.....
			64229-MCG-930ZC	Franja A Cubierta Lateral Derecha *Tipo 3* .....	- - 1	.....	.....
		7	64230-MCG-930ZA	Franja A Cubierta Lateral Izquierda *Tipo 1* .....	- - 1	.....	.....
			64230-MCG-930ZB	Franja A Cubierta Lateral Izquierda *Tipo 2* .....	- - 1	.....	.....
			64230-MCG-930ZC	Franja A Cubierta Lateral Izquierda *Tipo 3* .....	- - 1	.....	.....
		8	64232-MCG-910ZA	Franja B Cubierta Lateral Derecha / Izquierda *Tipo 1* .....	- - 1	.....	.....
		9	87103-GCE-D60ZA	Franja, Honda.....	- - 2	.....	.....











# ÍNDICE DE NÚMERO DE PEÇAS / PART NUMBER INDEX / INDICE DEL NUMERO DE LA PIEZA

Nº da Peça Part nº Nº de la Pieza	Nº do bloco Block nº Nº del Bloque	Nº da Peça Part nº Nº de la Pieza	Nº do bloco Block nº Nº del Bloque	Nº da Peça Part nº Nº de la Pieza	Nº do bloco Block nº Nº del Bloque	Nº da Peça Part nº Nº de la Pieza	Nº do bloco Block nº Nº del Bloque	Nº da Peça Part nº Nº de la Pieza	Nº do bloco Block nº Nº del Bloque	Nº da Peça Part nº Nº de la Pieza	Nº do bloco Block nº Nº del Bloque
95701-06012-00	C-28	96220-40158	M-8								
95701-06012-07	C-24	96300-08020-00	C-20								
95701-06014-00	C-22	96600-06020-00	C-11								
95701-06014-00	C-24	96700-08016-10	M-11								
95701-06018-08	C-6										
95701-06020-00	M-16	<b>98000</b>									
95701-06020-00	C-19										
95701-06020-00	C-22	98061-58616	M-2								
95701-06022-00	C-30	98200-33000	C-27								
95701-06025-08	M-4	98200-41000	C-28								
95701-06032-00	M-8	98200-41500	C-28								
95701-06050-00	M-8										
95701-08014-00	M-6	<b>99000</b>									
95701-08016-07	C-28										
95701-08020-00	C-15	99102-MCG-1480	M-17								
95701-08025-00	C-15	99103-MCG-0450	M-17								
95701-08035-00	C-14										
95701-08035-00	C-18										
95701-08040-00	C-6										
95701-08050-00	C-5										
95701-08060-00	C-29										
95701-08070-00	M-1										
95801-06025-00	M-12										
<b>96000</b>											
96001-06010-07	C-21										
96001-06012-02	C-18										
96001-06012-07	C-4										
96001-06018-07	C-1										
96001-06022-07	C-4										
96100-60000-00	M-9										
96140-62020-10	C-10										
96140-62030-10	C-13										
96150-62040-10	C-13										
96220-30098	M-16										
96220-40090	M-3										

# ÍNDICE DE NOME DE PEÇAS

Descrição	Nº do bloco	Nº de Ref.	Descrição	Nº do bloco	Nº de Ref.	Descrição	Nº do bloco	Nº de Ref.
<b>A</b>			Anel, Vedação, 54 x 2.....	C-13	26	Arruela, Lisa, 22 mm.....	M-15	22
			Anel, Vedação, 54 x 2,4 (ARAI).....	M-6	19	Arruela, Lisa, 25 x 31 x 1,5.....	M-15	23
Ajustador Corrente.....	C-22	3	Anel, Vedação, 88 x 2.....	M-5	9	Arruela, Lisa, 6 mm.....	C-18	17
Alavanca, Comp., Embreagem.....	M-6	7	Anel, Vedação, 9,8 x 1,9.....	C-30	16	Arruela, Lisa, 8 mm.....	C-20	16
Alavanca, Comp., Embreagem.....	M-6	7	Anel, Vedação,.....	M-12	10	Arruela, Ondulada.....	M-3	28
Alavanca, Direita.....	C-4	13	Anel, Vedação, 10 x 1,6.....	M-2	14	Arruela, Parafuso Óleo.....	C-4	17
Alavanca, Esquerda.....	C-3	18	Anel, Vedação, 45 x 2,5.....	M-2	15	Arruela, Parafuso Óleo.....	C-11	17
Alavanca, Registro Combustível.....	C-14	7	Aro, Roda Dianteira.....	C-10	9	Arruela, Plugue Drenagem, 12 mm.....	M-13	13
Alça, Traseira Direita.....	C-15	1	Aro, Roda Traseira.....	C-13	12	Arruela, Posicionador.....	M-16	14
Alça, Traseira Esquerda.....	C-15	4	Arruela.....	M-7	15	Arruela, Suporte Guidão.....	C-5	7
Alicate, 135.....	C-31	13	Arruela.....	C-19	7	Arruela, Suporte Guidão.....	C-5	16
Amortecedor, Traseiro Comp.....	C-23	1	Arruela.....	C-22	16	Arruela, Trava.....	M-7	19
Anéis Pistão, Jogo (0,25).....	M-14	2	Arruela B, Encosto, 22 mm (Azul).....	M-15	26	Arruela, Vedação, 6,5 mm.....	M-6	14
Anéis Pistão, Jogo (0,50).....	M-14	2	Arruela, 10 mm.....	M-5	8	Arruela, Vedação, 8 mm.....	M-6	15
Anéis Pistão, Jogo (STD).....	M-14	2	Arruela, 10 mm.....	C-13	23	Arruela, Vedação, 14 mm.....	M-3	29
Anel.....	M-12	6	Arruela, 10 x 25 x 4.....	M-2	12	Árvore Manivelas Comp.....	M-14	1
Anel Elástico.....	C-4	18	Arruela, 12 mm.....	M-3	30	Árvore Primária, Transmissão (12D).....	M-15	1
Anel Elástico Externo, 24 mm.....	M-6	21	Arruela, 12,5 x 31 x 5.....	M-10	8	Árvore Secundária Transmissão.....	M-15	2
Anel Elástico, Cilindro Mestre Freio.....	C-11	9	Arruela, 18 x 32 x 2.....	M-7	20	Árvore, Comando.....	M-3	2
Anel Pistão Jogo.....	C-9	1	Arruela, 6 x 20.....	C-22	14	Assento B, Mola.....	M-8	7
Anel Vedação, Válvula Limitadora.....	M-8	4	Arruela, 6 x 9.....	C-22	15	Assento Comp *NH1-L* Preto.....	C-15	10
Anel, Elástico.....	C-11	14	Arruela, Aço.....	M-12	8	Assento Externo, Mola Válvula.....	M-3	23
Anel, Elástico Externo, 14 mm.....	M-16	16	Arruela, B.....	C-24	5	Assento Mola, JUDDER.....	M-7	6
Anel, Limitador.....	C-8	5	Arruela, Coluna Direção.....	C-5	15	Assento, Bomba Óleo.....	M-8	9
Anel, Limitador.....	C-8	13	Arruela, Encosto 20 x 1,00.....	M-15	25	Assento, Mola.....	C-8	12
Anel, Peso Guidão.....	C-5	23	Arruela, Encosto, 11 mm.....	M-8	13	<b>B</b>		
Anel, Tubo Mola.....	C-8	11	Arruela, Encosto, 17 mm.....	M-15	24	Base Comp., Contato.....	C-5	3
Anel, Vedação.....	C-14	6	Arruela, Encosto, 17 x 22 x 0,75.....	M-3	27	Base Comp., Sinalizador Dianteiro Direito.....	C-25	5
Anel, Vedação, 1,5 x 9,5.....	M-4	12	Arruela, Encosto, 18 mm.....	M-15	36	Base Comp., Sinalizador Dianteiro Esquerdo.....	C-25	7
Anel, Vedação, 13,8 x 2,5.....	M-9	16	Arruela, Encosto, 25 mm.....	M-15	27	Base Comp., Sinalizador Traseiro Direito.....	C-25	9
Anel, Vedação, 14,8 x 2,4.....	C-11	18	Arruela, Engrenagem Velocímetro.....	C-10	15	Base Comp., Sinalizador Traseiro Esquerdo.....	C-25	11
Anel, Vedação, 18 x 3 (ARAI).....	C-30	14	Arruela, Especial, 5 mm.....	C-8	21	Base, Comp., Lanterna Traseira.....	C-26	2
Anel, Vedação, 24,4 x 3,1 (ARAI).....	M-12	9	Arruela, Fixação.....	C-26	8	Bateria (YTX7L-BS).....	C-27	1
Anel, Vedação, 25 x 3.....	C-30	15	Arruela, Interruptor Neutro.....	M-13	12	Bobina, Ignição.....	C-28	3
Anel, Vedação, 27 x 2 (ARAI).....	M-9	17	Arruela, Limitadora Tensor.....	M-4	11	Bóia, Comp.....	M-17	3
Anel, Vedação, 33,2 x 2,4.....	C-8	23	Arruela, Lisa.....	C-20	15	Bolsa, Ferramentas.....	C-31	14
Anel, Vedação, 35,5 x 3 (NOK).....	M-1	8	Arruela, Lisa, 10 mm.....	M-2	13			
Anel, Vedação, 39,5 x 5.....	C-14	14	Arruela, Lisa, 17 mm.....	C-13	18			

# ÍNDICE DE NOME DE PEÇAS

Descrição	Nº do bloco	Nº de Ref.	Descrição	Nº do bloco	Nº de Ref.	Descrição	Nº do bloco	Nº de Ref.
Bolsa, Manual Proprietário.....	C-24	3	Bucha, Engrenagem Partida .....	M-11	8	Capa B, Parafuso.....	C-9	11
Bomba, Óleo Comp .....	M-8	1	Bucha, Entalhada, 22 x 14.....	M-15	16	Capa Comp .....	C-11	3
Borracha A, Guidão .....	C-5	22	Bucha, Fixação .....	C-1	2	Capa Pino (NISSIN) .....	C-9	10
Borracha, Esponjosa .....	C-26	11	Bucha, Fixação .....	C-15	2	Capa, Alavanca Direita.....	C-4	14
Borracha, Instrumentos .....	C-2	19	Bucha, Fixação .....	C-18	11	Capa, Alavanca Esquerda.....	C-3	17
Borracha, Pedal Apoio.....	C-20	5	Bucha, Fixação Tanque Combustível.....	C-14	9	Capa, Articulação .....	C-29	9
Borracha, Pedal Apoio Traseiro.....	C-20	9	Bucha, Garfo Traseiro.....	C-22	6	Capa, Borracha .....	C-1	4
Borracha, Pedal Câmbio .....	C-19	2	Bucha, Garfo Traseiro.....	C-22	7	Capa, Comp. ....	C-4	5
Borracha, Vedação .....	M-8	10	Bucha, Guia (SHOWA) .....	C-8	6	Capa, Corrente Transmissão.....	C-22	1
Borracha, Visor Dianteiro.....	C-32	8	Bucha, Protetor Corrente.....	C-22	10	Capa, Guidão .....	C-5	8
Botão, Odômetro .....	C-2	8	Bucha, Roda Dianteira.....	C-10	2	Capa, Parafuso Sangria.....	C-9	4
Braço Articulação .....	C-23	4	Bucha, Tampa Filtro Ar .....	C-16	2	Capa, Parafuso Sangria.....	C-12	11
Braço, Oscilante A.....	M-3	9	Bucha, Tampa Lateral .....	C-16	3	Capa, Vedadora (Nippon) .....	C-22	8
Braço, Oscilante B.....	M-3	10	Bucha, Tensor, Corrente Comando, 6 x 9.....	M-4	5	Carburador Comp. (VECAA A) .....	M-17	14
Braço, Oscilante C.....	M-3	11	Bucha, Trava Assento.....	C-15	12	Carcaça Comp., Direita .....	M-13	1
Braço, Oscilante Direito Válvula Escape .....	M-3	14	Buzina, Comp (Grave) .....	C-28	10	Carcaça Comp., Esquerda.....	M-13	3
Braço, Oscilante Esquerdo Válvula Escape.....	M-3	13				Carcaça Descompressão, Embreagem .....	M-3	6
Braço, Oscilante Válvula Admissão.....	M-3	12				Carcaça, Externa Embreagem .....	M-7	3
Braço, Reversor .....	M-3	3				Carcaça, Inferior Acelerador .....	C-3	13
Bucha.....	C-30	12	Cabeçote .....	M-2	1	Carcaça, Superior Acelerador .....	C-3	12
Bucha (NISSIN).....	C-12	13	Cabo Comp., A Acelerador .....	C-3	1	Carenagem Interna.....	C-32	4
Bucha B Distanciadora Roda Traseira .....	C-13	10	Cabo Comp., Acelerador.....	C-3	2	Carenagem, Direita Visor		
Bucha B, Braço de Articulação .....	C-23	2	Cabo Comp., Afogador .....	C-3	4	*BG-119C* Verde Araguaia Metálica .....	C-32	2
Bucha C, Braço de Articulação .....	C-23	5	Cabo Comp., B Acelerador .....	C-3	3	Carenagem, Direita Visor		
Bucha Distanciadora Roda Traseira.....	C-13	9	Cabo Comp., Embreagem.....	C-3	5	*BG-119C* Verde Araguaia Metálica .....	C-32	2
Bucha Distanciadora, Roda Dianteira .....	C-10	6	Cabo Comp., Velocímetro .....	C-2	12	Carenagem, Direita Visor		
Bucha Lateral Direita, Roda Traseira.....	C-13	5	Cabo Interno .....	C-2	13	*NH-352M* Cinza Una Metálica .....	C-32	2
Bucha Lateral Esquerda, Roda Traseira .....	C-13	4	Cabo Magnético, Partida Bateria .....	C-27	3	Carenagem, Direita Visor		
Bucha, 20 mm.....	M-15	15	Cabo, Chave Sextavada, 120 mm.....	C-31	12	*NH-411M* Prata Força Metálica.....	C-32	2
Bucha, 22 x 25 x 10 .....	M-15	6	Cabo, Chave Velas .....	C-31	15	Carenagem, Direita Visor		
Bucha, 29 mm.....	M-11	10	Cabo, Motor Partida.....	C-27	5	*NH-411M* Prata Força Metálica.....	C-32	2
Bucha, 30 mm.....	M-11	9	Cabo, Trava Assento .....	C-15	8	Carenagem, Direita Visor		
Bucha, 6,5 x 4.....	C-20	13	Caixa Engrenagem, Velocímetro .....	C-10	13	*PB-295C* Azul Moema Candy .....	C-32	2
Bucha, Braço de Articulação.....	C-23	3	Cáliper Comp., Dianteiro Esquerdo.....	C-9	12	Carenagem, Direita Visor		
Bucha, Braço Oscilante.....	C-23	6	Cáliper Comp., Freio Traseiro.....	C-12	7	*R-123* Vermelho Luminoso .....	C-32	2
Bucha, Deslizadora (SHOWA).....	C-8	7	Câmara, Ar (PIRELLI) .....	C-10	11	Carenagem, Direita Visor		
Bucha, Engrenagem 3º.....	M-15	9	Câmara, Ar (PIRELLI) .....	C-13	14	*R-214C* Vermelho Brava Candy.....	C-32	2
Bucha, Engrenagem 3º.....	M-15	10	Capa B.....	C-12	14	Carenagem, Esquerda Visor		
						*BG-119C* Verde Araguaia Candy .....	C-32	3

# ÍNDICE DE NOME DE PEÇAS

Descrição	Nº do bloco	Nº de Ref.	Descrição	Nº do bloco	Nº de Ref.	Descrição	Nº do bloco	Nº de Ref.
Carenagem, Esquerda Visor *BG-119C* Verde Araguaia Metálica .....	C-32	3	Copo, Registro Combustível.....	C-14	4	<b>D</b>		
Carenagem, Esquerda Visor *NH-352M* Cinza Una Metálica .....	C-32	3	Coroa, Transmissão (40D).....	C-13	2	Deslizador, Cabo Acelerador .....	C-3	14
Carenagem, Esquerda Visor *NH-411M* Prata Força Metálica.....	C-32	3	Corrente, Comando .....	M-4	3	Deslizador, Corrente.....	C-22	11
Carenagem, Esquerda Visor *NH-411M* Prata Força Metálica.....	C-32	3	Corrente, Transmissão (DID520VD-106LE).....	C-22	2	Diafragma .....	C-4	10
Carenagem, Esquerda Visor *NH-411M* Prata Força Metálica.....	C-32	3	Coxim .....	C-6	2	Diafragma .....	C-11	13
Carenagem, Esquerda Visor *PB-295C* Azul Moema Candy .....	C-32	3	Coxim A, Protetor .....	C-6	1	Diodo Comp., Três Polos (SUMITOMO) .....	C-28	7
Carenagem, Esquerda Visor *R-123* Vermelho Luminoso .....	C-32	3	Coxim Amortecedor, Roda .....	C-13	1	Disco B, Fricção Embreagem.....	M-7	8
Carenagem, Esquerda Visor *R-123* Vermelho Luminoso .....	C-32	3	Coxim B, Fixação Assento .....	C-15	11	Disco Fricção, Embreagem .....	M-7	7
Carenagem, Esquerda Visor *R-214C* Vermelho Brava Candy .....	C-32	3	Coxim B, Limitador .....	C-15	5	Disco, Freio Dianteiro .....	C-10	16
Cavalete, Lateral.....	C-21	2	Coxim B, Limitador .....	C-15	16	Disco, Freio Traseiro.....	C-13	16
Chassi Comp. *NH-262M* Prata Terra Metálica.....	C-29	1	Coxim Carcaça Filtro de Ar .....	C-30	11	<b>E</b>		
Chave (Tipo 1) .....	C-5	4	Coxim Dianteiro, Tanque Combustível .....	C-14	10	Eixo A, Braço Oscilante .....	M-3	16
Chave Soquete Sextavada (8 mm).....	C-31	4	Coxim Traseiro, Tanque Combustível.....	C-14	11	Eixo A, Braço Oscilante .....	M-3	17
Chave, Allen, 5 mm.....	C-31	7	Coxim, Central .....	C-29	4	Eixo Comp., Balanceiro .....	M-14	5
Chave, Boca, 10 x 12 .....	C-31	10	Coxim, Filtro.....	M-6	5	Eixo, Engrenagem Partida .....	M-11	2
Chave, Boca, 14 x 17 .....	C-31	11	Coxim, Fixação .....	C-1	1	Eixo, Engrenagem Redução Partida .....	M-11	1
Chave, Fenda .....	C-31	9	Coxim, Fixação .....	C-15	3	Eixo, Garfo Seletor .....	M-16	4
Chave, Phillips .....	C-31	8	Coxim, Fixação .....	C-18	12	Eixo, Roda Dianteira .....	C-10	1
Chave, Sextavada, 24 mm.....	C-31	6	Coxim, Fixação Lanterna Traseira .....	C-26	7	Eixo, Roda Traseira.....	C-13	3
Chave, Trava Assento.....	C-15	13	Coxim, Fixação Tanque .....	C-30	10	Eixo, Seletor Marchas .....	M-16	9
Chave, Velas (P18) .....	C-31	5	Coxim, Presilha Bateria.....	C-27	11	Elemento Comp., Filtro Ar .....	C-17	1
Chaves, Jogo .....	C-5	1	Coxim, Protetor .....	C-18	3	Elemento, Filtro Óleo.....	M-6	4
Chaveta Woodruff, 25 x 18 .....	M-14	7	Coxim, Protetor .....	C-18	8	Emblema A, Carenagem Direita *Tipo 1* .....	C-34	2
Cilindro Comp.....	M-5	1	Coxim, Protetor .....	C-24	9	Emblema A, Carenagem Direita *Tipo 1* .....	C-34.1	2
Cilindro Mestre.....	C-4	12	Coxim, Tampa Filtro Ar .....	C-17	17	Emblema A, Carenagem Direita *Tipo 2* .....	C-34	2
Cilindro Mestre, Freio Dianteiro .....	C-4	6	Coxim, Velocímetro.....	C-2	10	Emblema A, Carenagem Direita *Tipo 2* .....	C-34.1	2
Cilindro Mestre, Freio Traseiro.....	C-11	4	Cuba, Bóia Comp .....	M-17	4	Emblema A, Carenagem Direita *Tipo 3* .....	C-34	2
Cilindro, Inferior Direito .....	C-8	9	Cubo Roda Traseira.....	C-13	11	Emblema A, Carenagem Direita *Tipo 3* .....	C-34.1	2
Cilindro, Inferior Esquerdo.....	C-8	17	Cubo, Roda Dianteira .....	C-10	7	Emblema A, Carenagem Direita *Tipo 4* .....	C-34	2
Coletor, Carburador.....	M-2	6	Cupilha, 2,0 x 12.....	C-11	20	Emblema A, Carenagem Esquerda *Tipo 1* .....	C-34	3
Coluna, Direção .....	C-6	4	Cupilha, 2,0 x 15.....	C-20	17	Emblema A, Carenagem Esquerda *Tipo 1* .....	C-34.1	3
Condutor, Passagem Ar .....	C-17	5	Cupilha, 3,0 x 20.....	M-8	15	Emblema A, Carenagem Esquerda *Tipo 2* .....	C-34	3
Conector .....	C-11	2	Cupilha, 3,0 x 35.....	C-19	9	Emblema A, Carenagem Esquerda *Tipo 2* .....	C-34.1	3
						Emblema A, Carenagem Esquerda *Tipo 3* .....	C-34	3
						Emblema A, Carenagem Esquerda *Tipo 3* .....	C-34.1	3



# ÍNDICE DE NOME DE PEÇAS

Descrição	Nº do bloco	Nº de Ref.	Descrição	Nº do bloco	Nº de Ref.	Descrição	Nº do bloco	Nº de Ref.
<b>G</b>			<b>J</b>					
Garfo Central .....	M-16	2	Junção, Braço Freio.....	C-11	15	Manopla, Esquerda .....	C-3	11
Garfo Dianteiro Direito			Junção, Conector .....	M-17	19	Medidor Velocidade & Tacômetro & Combustível ..	C-2	6
*NH-109MS* Prata Metálica Shot Especial.....	C-8	2	Junção, Jogo .....	M-17	8	Medidor, Combustível.....	C-14	13
Garfo Esquerdo .....	M-16	3	Junção. ....	M-17	23	Medidor, Nível Óleo .....	C-30	6
Garfo, Dianteiro Esquerdo.....	C-8	16	Junta Regulador ,Tensor .....	M-4	7	Mesa, Superior Guidão.....	C-5	9
Garfo, Direito.....	M-16	1	Junta Tampa, Cabeçote .....	M-1	3	Mola .....	C-12	5
Garfo, Traseiro Comp .....	C-22	12	Junta, Cabeçote .....	M-2	3	Mola Compressão, Tampa .....	M-17	12
Gerador Comp.....	M-10	1	Junta, Carcaça .....	M-13	2	Mola Externa, Válvula .....	M-3	20
Gicleur, Marcha Lenta, # 45 .....	M-17	38	Junta, Cilindro.....	M-5	2	Mola Fixação, Elemento Filtro Óleo .....	M-6	6
Gicleur, Principal, # 148 .....	M-17	37	Junta, Coletor Admissão.....	M-2	8	Mola Fixação, Trava Assento.....	C-15	6
Guarnição, Copo Registro Combustível .....	C-14	1	Junta, Tampa Esquerda .....	M-9	6	Mola Interna, Válvula .....	M-3	21
Guarnição, Escapamento .....	C-18	10	Junta, Tampa Lateral Direita.....	M-6	3	Mola Limitadora, Válvula.....	M-8	5
Guarnição, Lente .....	C-25	2	Junta, Tampa Partida.....	M-9	5	Mola, Alavanca Embreagem .....	M-6	8
Guarnição, Lente Lanterna Traseira .....	C-26	3	Junta, Tubo Escape.....	C-18	1	Mola, Assento .....	C-8	8
Guarnição, Protetor .....	C-18	2	Juntas, Jogo .....	M-17	1	Mola, Cavalete Lateral .....	C-21	3
Guia Comp., Corrente Comando.....	M-4	8	<b>L</b>			Mola, Descompressão.....	M-3	5
Guia Comp., Corrente Transmissão .....	M-9	2	Lâmpada (12 V/21 W) (ECE) (STANLEY).....	C-25	12	Mola, Embreagem (Rosa).....	M-7	11
Guia Externa Embreagem .....	M-7	4	Lâmpada (12V 1,7W).....	C-2	1	Mola, Escovas.....	M-12	3
Guia, Válvula (O.S) .....	M-2	2	Lâmpada (12V 1,7W).....	C-2	2	Mola, Garfo Dianteiro .....	C-8	3
Guidão Comp. ....	C-5	5	Lâmpada, Farol (OSRAM) (12V 60/55).....	C-1	6	Mola, Interruptor Freio Traseiro .....	C-19	4
<b>I</b>			Lâmpada,			Mola, JUDDER .....	M-7	12
Instrumentos, Conj. ....	C-2	3	Lanterna Traseira (STANLEY) (12V 21/5W) .....	C-26	6	Mola, Pastilha.....	C-9	6
Interruptor Comp. Trava .....	C-5	2	Lanterna, Traseira, Conj .....	C-26	1	Mola, Pastilha.....	C-9	7
Interruptor Comp., Embreagem.....	C-3	8	Lente, Lanterna Traseira .....	C-26	4	Mola, Pastilha.....	C-12	4
Interruptor Comp., Freio Dianteiro .....	C-4	1	Lente, Sinalizador .....	C-25	1	Mola, Pedal Freio Traseiro .....	C-19	6
Interruptor Comp., Freio Traseiro .....	C-19	3	<b>M</b>			Mola, Plugue .....	M-2	5
Interruptor Comp., Magnético Partida. ....	C-27	9	Mangueira A, Óleo.....	C-30	2	Mola, Retorno Eixo.....	M-16	10
Interruptor Comp., Neutro.....	M-13	5	Mangueira B, Óleo.....	C-30	3	Mola, Retorno Sistema, Seletor.....	M-16	11
Interruptor Comp., Pedal Lateral .....	C-21	1	Mangueira Comp., Freio Dianteiro .....	C-4	2	Mola, Retorno, Pedal de Apoio.....	C-20	3
Interruptor Comp., Sinalizador.....	C-3	7	Mangueira, Cilindro Mestre .....	C-11	6	Mola, Rolete .....	M-3	7
Interruptor Partida e Emergência .....	C-3	6	Mangueira, Freio Traseiro.....	C-11	1	Mola, Sistema Seletor .....	M-16	8
			Manopla, Direita.....	C-3	10	Mola, Trava Assento .....	C-15	7
						Motor, Partida Conj .....	M-12	1

# ÍNDICE DE NOME DE PEÇAS

Descrição	Nº do bloco	Nº de Ref.	Descrição	Nº do bloco	Nº de Ref.	Descrição	Nº do bloco	Nº de Ref.
<b>P</b>			Parafuso, Arruela, 6 x 25 .....	M-7	16	Parafuso, Flange, 6 x 12 .....	M-6	22
			Parafuso, Arruela, Especial, 4 x 10 .....	C-2	14	Parafuso, Flange, 6 x 12 .....	M-13	15
Pára-Lama Dianteiro			Parafuso, Articulação .....	C-3	22	Parafuso, Flange, 6 x 12 .....	M-15	21
*BG-119C* Verde Araguaia Candy .....	C-7	2	Parafuso, Articulação .....	C-4	15	Parafuso, Flange, 6 x 12 .....	C-4	22
Pára-Lama Dianteiro			Parafuso, Auto Atarraxante, 5 x 20 .....	C-1	10	Parafuso, Flange, 6 x 12 .....	C-11	22
*NH-352M* Cinza Una Metálica .....	C-7	2	Parafuso, Braço Articulação .....	C-11	11	Parafuso, Flange, 6 x 12 .....	C-18	18
Pára-Lama Dianteiro			Parafuso, Cavalete Lateral .....	C-21	5	Parafuso, Flange, 6 x 12 .....	C-18	20
*NH-411M* Prata Força Metálica .....	C-7	2	Parafuso, Disco, 8 x 22 .....	C-10	18	Parafuso, Flange, 6 x 12 .....	C-24	7
Pára-Lama Dianteiro			Parafuso, Disco, 8 x 22 .....	C-13	19	Parafuso, Flange, 6 x 12 .....	C-28	18
*PB-295C* Azul Moema Candy .....	C-7	2	Parafuso, Eixo Braço Oscilante .....	M-3	15	Parafuso, Flange, 6 x 14 .....	C-17	19
Pára-Lama Dianteiro *R-123* Vermelho Luminoso ..	C-7	2	Parafuso, Especial .....	M-13	10	Parafuso, Flange, 6 x 14 .....	C-20	14
Pára-Lama Dianteiro			Parafuso, Especial, 6 x 10 .....	C-10	17	Parafuso, Flange, 6 x 14 .....	C-22	22
*R-214C* Vermelho Brava Candy .....	C-7	2	Parafuso, Especial, 6 x 16 .....	C-21	6	Parafuso, Flange, 6 x 14 .....	C-24	8
Pára-Lama Traseiro			Parafuso, Especial, 6 x 22 .....	C-7	2	Parafuso, Flange, 6 x 16 (NSHF) .....	M-4	9
*BG-119C* Verde Araguaia Candy .....	C-24	2	Parafuso, Especial, 6 x 8 .....	C-32	7	Parafuso, Flange, 6 x 16 (NSHF) .....	M-6	9
Pára-Lama Traseiro			Parafuso, Especial, 7 x 9,5 .....	M-4	2	Parafuso, Flange, 6 x 16 (NSHF) .....	M-10	5
*NH-352M* Cinza Una Metálica .....	C-24	2	Parafuso, Fixação .....	M-12	4	Parafuso, Flange, 6 x 16 (NSHF) .....	C-30	13
Pára-Lama Traseiro			Parafuso, Fixação .....	C-13	20	Parafuso, Flange, 6 x 18 .....	C-1	11
*NH-411M* Prata Força Metálica .....	C-24	2	Parafuso, Fixação, 3 x 12 .....	C-3	31	Parafuso, Flange, 6 x 18 .....	C-6	8
Pára-Lama Traseiro			Parafuso, Fixação, 3 x 16 .....	C-5	17	Parafuso, Flange, 6 x 20 .....	M-16	17
*PB-295C* Azul Moema Candy .....	C-24	2	Parafuso, Fixação, 3 x 30 .....	C-25	3	Parafuso, Flange, 6 x 20 .....	C-19	10
Pára-Lama Traseiro *R-123* Vermelho Luminoso ...	C-24	2	Parafuso, Fixação, 4 x 25 .....	C-26	9	Parafuso, Flange, 6 x 20 .....	C-22	23
Pára-Lama Traseiro			Parafuso, Fixação, 5 x 12 .....	C-22	19	Parafuso, Flange, 6 x 22 .....	C-4	23
*R-214C* Vermelho Brava Candy .....	C-24	2	Parafuso, Flange, 10 x 100 .....	M-5	6	Parafuso, Flange, 6 x 22 .....	C-30	20
Parafuso, 6 x 25 .....	M-8	12	Parafuso, Flange, 10 x 45 .....	C-23	8	Parafuso, Flange, 6 x 25 .....	M-2	10
Parafuso, Ajuste .....	M-3	25	Parafuso, Flange, 10 x 60 .....	C-29	7	Parafuso, Flange, 6 x 25 .....	M-4	13
Parafuso, Ajuste .....	C-3	19	Parafuso, Flange, 10 x 62 .....	C-23	12	Parafuso, Flange, 6 x 25 .....	M-12	11
Parafuso, Ajuste, 4 x 14 .....	C-2	15	Parafuso, Flange, 10 x 70 .....	C-23	9	Parafuso, Flange, 6 x 28 (NSHF) .....	M-6	10
Parafuso, Allen, 5 mm .....	C-8	19	Parafuso, Flange, 10 x 70 .....	C-29	8	Parafuso, Flange, 6 x 28 (NSHF) .....	M-9	7
Parafuso, Allen, 6 x 16 .....	M-15	20	Parafuso, Flange, 10 x 98 .....	C-29	5	Parafuso, Flange, 6 x 28 (NSHF) .....	M-10	6
Parafuso, Allen, 6 x 20 .....	C-11	23	Parafuso, Flange, 12 x 102 .....	C-23	11	Parafuso, Flange, 6 x 32 .....	M-8	17
Parafuso, Allen, 8 x 16 .....	M-11	12	Parafuso, Flange, 12 x 50 .....	M-10	7	Parafuso, Flange, 6 x 32 (NSHF) .....	M-5	3
Parafuso, Arruela, 3 x 18 .....	C-2	16	Parafuso, Flange, 12 x 68 (SAGA) .....	C-23	10	Parafuso, Flange, 6 x 35 (NSHF) .....	M-1	4
Parafuso, Arruela, 3 x 22 .....	C-2	11	Parafuso, Flange, 6 mm .....	C-15	15	Parafuso, Flange, 6 x 35 (NSHF) .....	M-9	8
Parafuso, Arruela, 4 x 10 .....	M-17	29	Parafuso, Flange, 6 mm .....	C-17	18	Parafuso, Flange, 6 x 35 (NSHF) .....	M-13	6
Parafuso, Arruela, 4 x 12 .....	C-4	20	Parafuso, Flange, 6 x 10 .....	C-21	8	Parafuso, Flange, 6 x 40 .....	M-8	11
Parafuso, Arruela, 5 x 10 .....	C-14	15	Parafuso, Flange, 6 x 10 (NSHF) .....	C-1	9	Parafuso, Flange, 6 x 40 (NSHF) .....	M-1	5
Parafuso, Arruela, 5 x 16 .....	C-17	21	Parafuso, Flange, 6 x 118 (NSHF) .....	M-1	7	Parafuso, Flange, 6 x 40 (NSHF) .....	M-9	9
Parafuso, Arruela, 5 x 16 .....	C-28	17						

# ÍNDICE DE NOME DE PEÇAS

Descrição	Nº do bloco	Nº de Ref.	Descrição	Nº do bloco	Nº de Ref.	Descrição	Nº do bloco	Nº de Ref.
Parafuso, Flange, 6 x 45 (NSHF) .....	M-6	11	Parafuso, Phillips, 4 x 14.....	M-17	27	Pino, Guia, 10 x 18.....	M-3	31
Parafuso, Flange, 6 x 50.....	M-8	18	Parafuso, Phillips, 4 x 32.....	C-3	26	Pino, Guia, 12 x 20.....	M-2	18
Parafuso, Flange, 6 x 50 (NSHF) .....	M-9	10	Parafuso, Phillips, 4 x 45.....	C-3	27	Pino, Guia, 12 x 20.....	M-5	10
Parafuso, Flange, 6 x 50 (NSHF) .....	M-13	7	Parafuso, Phillips, 4 x 8.....	M-17	26	Pino, Guia, 6 x 19.....	M-6	16
Parafuso, Flange, 6 x 60 (NSHF) .....	M-9	11	Parafuso, Phillips, 5 x 16.....	C-3	28	Pino, Guia, 8 x 14.....	M-1	9
Parafuso, Flange, 6 x 65 (NSHF) .....	M-1	6	Parafuso, Phillips, 5 x 16.....	C-10	21	Pino, Guia, 8 x 14.....	M-6	20
Parafuso, Flange, 6 x 65 (NSHF) .....	M-6	12	Parafuso, Phillips, 5 x 17.....	C-16	5	Pino, Guia, 8 x 14.....	M-8	16
Parafuso, Flange, 6 x 65 (NSHF) .....	M-9	12	Parafuso, Phillips, 5 x 18.....	C-3	29	Pino, Guia, 8 x 14.....	M-9	19
Parafuso, Flange, 6 x 65 (NSHF) .....	M-13	8	Parafuso, Phillips, 5 x 20.....	C-3	30	Pino, Guia, 8 x 19.....	M-8	14
Parafuso, Flange, 6 x 75 (NSHF) .....	M-6	13	Parafuso, Phillips, 5 x 20.....	C-8	25	Pino, Guia, 10 x 12.....	C-30	17
Parafuso, Flange, 6 x 8.....	C-30	19	Parafuso, Phillips, 5 x 25.....	M-2	17	Pino, Junção .....	C-20	1
Parafuso, Flange, 6 x 80 (NSHF) .....	M-13	9	Parafuso, Phillips, 6 x 10.....	M-17	28	Pino, Parafuso .....	C-9	9
Parafuso, Flange, 8 mm.....	C-18	14	Parafuso, Phillips, 6 x 14.....	C-32	5	Pino, Parafuso .....	C-12	6
Parafuso, Flange, 8 x 14.....	M-6	23	Parafuso, Phillips, 6 x 6.....	M-4	10	Pino, Parafuso .....	C-12	12
Parafuso, Flange, 8 x 16.....	C-28	19	Parafuso, Plugue Drenagem.....	M-13	11	Pino, Pistão .....	M-14	4
Parafuso, Flange, 8 x 19.....	C-5	11	Parafuso, Posicionador, Tambor Seletor .....	M-16	13	Pino, Retorno Mola.....	M-16	12
Parafuso, Flange, 8 x 20.....	C-15	17	Parafuso, Sangria .....	C-9	3	Pistão .....	M-14	3
Parafuso, Flange, 8 x 20.....	C-20	18	Parafuso, Sangria .....	C-12	10	Pistão (0,25).....	M-14	3
Parafuso, Flange, 8 x 25.....	C-15	18	Pastilha, Freio Traseiro, Jogo .....	C-12	2	Pistão (0,50).....	M-14	3
Parafuso, Flange, 8 x 35.....	C-14	17	Pastilhas, Freio Dianteiro .....	C-9	5	Pistão Comp., Vácuo .....	M-17	16
Parafuso, Flange, 8 x 35.....	C-18	13	Pedal Apoio Direito, Traseiro .....	C-20	11	Pistão, 27 x 31 .....	C-9	2
Parafuso, Flange, 8 x 35.....	C-18	19	Pedal Apoio Esquerdo Traseiro.....	C-20	12	Pistão, 27 x 31 .....	C-12	3
Parafuso, Flange, 8 x 36.....	C-5	12	Pedal Câmbio, Comp .....	C-19	1	Pistão, Cilindro Mestre.....	C-11	10
Parafuso, Flange, 8 x 40.....	C-6	9	Pedal Comp., Freio Traseiro .....	C-19	5	Placa .....	M-17	24
Parafuso, Flange, 8 x 40.....	C-9	16	Pedal, Apoio Esquerdo .....	C-20	4	Placa Comp., Números.....	C-24	4
Parafuso, Flange, 8 x 50.....	C-5	19	Pedal, Apoio, Direito .....	C-20	2	Placa Comp., Pressão Embreagem .....	M-7	10
Parafuso, Flange, 8 x 50.....	C-9	17	Peso B, Guidão Direito .....	C-5	20	Placa Descompressão, Braço .....	M-3	4
Parafuso, Flange, 8 x 60.....	C-29	13	Peso B, Guidão Esquerdo .....	C-5	21	Placa Fixação, Pedal Apoio.....	C-20	10
Parafuso, Flange, 8 x 70.....	M-1	10	Peso Balanceador (20G) .....	C-10	3	Placa Inferior, Fixação Motor .....	C-29	2
Parafuso, Flange, 8 x 73.....	C-29	6	Peso, Balanceador (20G) .....	C-13	17	Placa Superior, Fixação Motor .....	C-29	3
Parafuso, Garfo Dianteiro .....	C-8	14	Pinhão, Transmissão (15D).....	M-15	18	Placa, Agulhas Jogo.....	M-17	7
Parafuso, Garfo Traseiro.....	C-22	5	Pino A, Guia, 10 x 20.....	M-9	20	Placa, Diafragma .....	C-4	11
Parafuso, Jogo.....	M-17	5	Pino A, Parafuso .....	C-9	8	Placa, Diafragma .....	C-11	12
Parafuso, Jogo.....	M-17	6	Pino D, Junção.....	C-11	21	Placa, Embreagem .....	M-7	9
Parafuso, Óleo, 10 x 22 .....	C-4	16	Pino, Acionamento Embreagem .....	M-7	13	Placa, Fixação .....	M-15	19
Parafuso, Óleo, 10 x 22 .....	C-11	16	Pino, Alça.....	C-9	15	Placa, Fixação Farol .....	C-1	12
Parafuso, Phillips, 2 x 6.....	C-2	17	Pino, Alça.....	C-12	9	Placa, Fixação Pedal Apoio.....	C-20	6
Parafuso, Phillips, 4 x 12.....	C-4	19	Pino, Guia, 10 x 16.....	M-13	14	Placa, Fixação Rolamento .....	M-15	17

# ÍNDICE DE NOME DE PEÇAS

Descrição	Nº do bloco	Nº de Ref.	Descrição	Nº do bloco	Nº de Ref.	Descrição	Nº do bloco	Nº de Ref.
Placa, Tensor Corrente .....	C-22	4	Porca, Sextavada, 10 mm .....	C-3	32	Presilha, Tubo (12,5) .....	C-30	18
Plugue .....	C-9	14	Porca, Sextavada, 5 mm .....	C-8	26	Presilha, Tubo (B12) .....	C-14	16
Plugue, Fixação Árvore Comando .....	M-2	4	Porca, Sextavada, 5mm .....	C-22	20	Presilha, Tubo Conexão Filtro Ar (68) .....	C-17	9
Plugue, Pino .....	C-12	15	Porca, Sextavada, 8 mm .....	C-11	19	Presilha, Tubo,(B5) .....	M-17	31
Plugue, Tubo Respiro .....	C-17	14	Porca, Sextavada, 8 mm .....	C-22	21	Presilha, Tubo,(B7) .....	M-17	30
Pneu, Dianteiro .....	C-10	10	Porca, Trava, 18 mm .....	M-7	18	Prisioneiro, 10 x 60 .....	M-5	4
Pneu, Dianteiro .....	C-10	10	Porca, Trava, 6 mm .....	C-24	1	Prisioneiro, 10 x 73 .....	M-5	7
Pneu, Traseiro (PIRELLI MT60) (120/90-17 645) .....	C-13	13	Porca, U, 14 mm .....	C-22	13	Prisioneiro, 10 x 92 .....	M-5	5
Porca Coluna de Direção .....	C-6	5	Posicionador Comp., Tambor Seletor .....	M-16	7	Prisioneiro, 6 x 25 .....	C-8	24
Porca Flange, 12 mm .....	C-23	14	Presilha .....	M-17	17	Prisioneiro, 8 x 22 .....	M-2	16
Porca U, 10 mm .....	C-21	7	Presilha .....	C-2	7	Protetor, Câmara (PIRELLI) .....	C-10	12
Porca U, 10 mm .....	C-23	13	Presilha .....	C-3	24	Protetor, Câmara (PIRELLI) .....	C-13	15
Porca U, 6mm .....	C-8	20	Presilha Fixação Capacete .....	C-31	2	Protetor, Corrente Transmissão .....	C-22	9
Porca, 18 mm .....	M-7	17	Presilha Traseira, Esquerda Escapamento .....	C-18	9	Protetor, Escapamento .....	C-18	7
Porca, Ajuste .....	M-3	26	Presilha, 22 mm .....	M-15	29	Protetor, Tubo Escape .....	C-18	6
Porca, Arruela, 6 mm .....	M-12	7	Presilha, 25 mm .....	M-15	28	Pulverizador Principal .....	M-17	2
Porca, Arruela, 6mm .....	C-27	12	Presilha, 4 x 50 .....	M-9	15	Pulverizador Principal .....	M-17	22
Porca, Cega, 6 mm .....	C-26	10	Presilha, B1 Fiação .....	C-28	9			
Porca, Cega, 8 mm .....	C-18	15	Presilha, Bateria .....	C-27	2			
Porca, Cega, 8 mm .....	C-29	10	Presilha, Cabo Velocímetro .....	C-8	1			
Porca, Coluna Direção .....	C-5	13	Presilha, Coletor .....	M-2	7			
Porca, Disco Freio, 10 mm .....	C-13	21	Presilha, Fiação .....	M-10	3	Raio A, Roda Traseira .....	C-13	6
Porca, Eixo, 16 mm .....	C-13	22	Presilha, Fiação .....	C-24	6	Raio B, Roda Traseira .....	C-13	7
Porca, Fixação .....	C-3	23	Presilha, Fiação .....	C-28	14	Raio Dianteiro, Jogo .....	C-10	5
Porca, Fixação, 5 mm .....	C-16	6	Presilha, Fiação .....	C-28	15	Refletor .....	C-26	5
Porca, Flange, 10 mm .....	M-2	11	Presilha, Fiação .....	C-28	16	Registro, Combustível .....	C-14	2
Porca, Flange, 10 mm .....	C-29	12	Presilha, Fiação (15) .....	C-28	16	Regulador Comp.,Tensor .....	M-4	6
Porca, Flange, 5 mm .....	C-5	14	Presilha, Fiação Gerador Pulsos .....	M-10	4	Regulador, Retificador .....	C-28	5
Porca, Flange, 6 mm .....	M-9	18	Presilha, Fiação .....	C-3	25	Relé, Sinalizador .....	C-28	12
Porca, Flange, 6 mm .....	C-2	18	Presilha, Fixação .....	C-17	20	Reservatório Comp., Óleo .....	C-30	7
Porca, Flange, 6 mm .....	C-3	33	Presilha, Fixação Bolsa Ferramentas .....	C-31	1	Ressoador .....	C-17	15
Porca, Flange, 6 mm .....	C-4	21	Presilha, Mangueira .....	C-17	16	Retentor Óleo, Haste Válvulas (NOK) .....	M-3	1
Porca, Flange, 6 mm .....	C-14	18	Presilha, Mangueira Cilindro Mestre .....	C-11	8	Retentor, Garfo Dianteiro .....	C-8	15
Porca, Flange, 8 mm .....	C-18	16	Presilha, Mangueira Freio Dianteiro .....	C-4	3	Retentor, Óleo, 12 x 18 x 5 (ARAI) .....	M-6	18
Porca, Flange, 8 mm .....	C-29	11	Presilha, Mangueira Freio Dianteiro .....	C-4	4	Retentor, Óleo, 14 x 22 x 5 (ARAI) .....	M-6	17
Porca, Flange, 10 mm .....	C-25	13	Presilha, Mangueira Óleo .....	C-30	5	Retentor, Óleo, 14 x 28 x 7 (ARAI) .....	M-16	15
Porca, Pressão, 6 mm .....	C-32	6	Presilha, Ressoador (28) .....	C-17	10	Retentor, Óleo, 18 x 34 x 4,5 .....	M-15	35
Porca, Quadrada, 5 mm .....	M-2	9	Presilha, Tubo .....	M-17	21	Retentor, Óleo, 21 x 37 x 7 (ARAI) .....	C-10	19
			Presilha, Tubo (10.5) .....	C-17	22	Retentor, Óleo, 25 x 35 x 5 .....	M-15	34

# ÍNDICE DE NOME DE PEÇAS

Descrição	Nº do bloco	Nº de Ref.	Descrição	Nº do bloco	Nº de Ref.	Descrição	Nº do bloco	Nº de Ref.
Retentor, Óleo, 25 x 40 x 7 .....	C-13	24	Sinalizador, Dianteiro Direito, Conj .....	C-25	4	<b>T</b>		
Retentor, Óleo, 28 x 47,2 x 7 (ARAI) .....	C-13	25	Sinalizador, Traseiro Esquerdo, Conj .....	C-25	10			
Retentor, Pó .....	C-8	22	Sinalizador,, Dianteiro Esquerdo, Conj .....	C-25	6	Tambor, Seletor .....	M-16	5
Retentor, Pó, 15 x 20 x 3 .....	C-19	8	Soquete, Comp .....	C-2	9	Tampa A, Magnético Partida .....	C-27	4
Retentor, Pó, 20 x 26 x 4,5 (ARAI) .....	C-22	18	Sub Filtro Ar .....	C-17	7	Tampa A, Terminal Bateria .....	C-27	6
Retentor, Pó, 40 x 50 x 5 (ARAI) .....	C-10	20	Sub, Braço Oscilante .....	C-23	7	Tampa B, Interruptor Magnético Partida .....	C-27	8
Retificador, Silício (SHINDENGEN) .....	C-28	6	Suporte A, Inferior Farol .....	C-6	6	Tampa Comp .....	M-17	15
Rolamento Agulhas (KOYO) .....	C-23	15	Suporte B, Superior Farol .....	C-1	8	Tampa Comp., Cabeçote .....	M-1	1
Rolamento Agulhas, 17 x 24 x 17 .....	C-23	16	Suporte B2 Superior Guidão .....	C-5	18	Tampa Comp., Filtro Ar .....	C-17	3
Rolamento Radial Esferas, 6903 .....	M-7	21	Suporte Comp., Dianteiro .....	M-12	12	Tampa Comp., Inferior .....	C-2	5
Rolamento, Agulhas, 30 x 35 x 26 .....	M-11	11	Suporte Comp., Freio Traseiro .....	C-12	8	Tampa Comp., Sub Filtro de Ar .....	C-17	6
Rolamento, Coluna Direção (NTN) .....	C-6	7	Suporte Comp., Instrumentos .....	C-5	10	Tampa Comp., Superior .....	C-2	4
Rolamento, Esferas, 18 x 44 x 12 .....	M-15	31	Suporte Comp., Trava Assento .....	C-15	9	Tampa Comp., Traseira Esquerda .....	M-9	3
Rolamento, Esferas, 25 x 52 x 13 .....	M-15	30	Suporte Esquerdo, Pedal Apoio .....	C-20	8	Tampa Esquerda Traseira .....	M-9	3
Rolamento, Garfo Traseiro (NTN) .....	C-22	17	Suporte Interruptor Cavalete Lateral .....	C-21	4	Tampa Lateral Direita .....	M-6	1
Rolamento, Radial Esferas, 18 x 37 x 9 (NTN) .....	M-3	32	Suporte Mangueira Óleo .....	C-30	4	Tampa Lateral Direita		
Rolamento, Radial Esferas, 30 x 82 x 17,5 .....	M-14	8	Suporte Pára-Lama Dianteiro .....	C-7	1	*BG-119C* Verde Araguaia Candy .....	C-16	1
Rolamento, Radial Esferas, 6000 .....	M-9	21	Suporte Superior Farol .....	C-1	7	Tampa Lateral Direita		
Rolamento, Radial Esferas, 62/22 .....	M-15	32	Suporte, Caixa Fusível .....	C-28	11	*BG-119C* Verde Araguaia Candy .....	C-16	4
Rolamento, Radial Esferas, 6202U .....	C-10	22	Suporte, Chave .....	C-15	14	Tampa Lateral Direita		
Rolamento, Radial Esferas, 6203 .....	M-15	33	Suporte, Cilindro Inferior			*NH-352M* Cinza Una Metálica .....	C-16	1
Rolamento, Radial Esferas, 6203U .....	C-13	27	*NH-109MS* Prata Shot Metálica Especial .....	C-8	18	Tampa Lateral Direita		
Rolamento, Radial Esferas, 6204UU .....	C-13	28	Suporte, Cilindro Mestre .....	C-4	8	*NH-352M* Cinza Una Metálica .....	C-16	4
Rolamento, Radial Esferas, 6302 .....	M-14	10	Suporte, Dianteiro Esquerdo .....	C-9	13	Tampa Lateral Direita		
Rolamento, Radial Esferas, 6313 .....	M-14	9	Suporte, Direito Pedal Apoio .....	C-20	7	*NH-411M* Prata Força Metálica .....	C-16	1
Rolamento, Radial Esferas, 6904 .....	M-3	33	Suporte, Escovas .....	M-12	5	Tampa Lateral Direita		
Rolote, 3 x 9,8 .....	M-16	18	Suporte, Esquerdo Alavanca .....	C-3	15	*PB-295C* Azul Moema Candy .....	C-16	1
Rolote, 4 x 15,8 .....	M-8	19	Suporte, Inferior Esquerdo Alavanca .....	C-3	16	Tampa Lateral Direita *R-123* Vermelho Luminoso .....	C-16	1
Rolote, 4 x 9 .....	M-3	35	Suporte, Inferior Guidão .....	C-5	6	Tampa Lateral Direita *R-123* Vermelho Luminoso .....	C-16	1
Rolote, Descompressor Embreagem .....	M-3	34	Suporte, Magnético Partida .....	C-27	10	Tampa Lateral Direita		
Rotor Bomba Óleo, Jogo .....	M-8	6	Suporte, Placa .....	M-17	9	*R-214C* Vermelho Brava Candy .....	C-16	1
Rotor Bomba Óleo, Jogo. ....	M-8	8	Suporte, Relé Sinalizador (MITSUBA) .....	C-28	13	Tampa Lateral Direita		
			Suporte, Reservatório Óleo .....	C-30	8	*R-214C* Vermelho Brava Candy .....	C-16	4
			Suporte, Unidade C.D.I .....	C-28	1	Tampa Lateral Esquerda		
			Supressor, Ruídos .....	C-28	4	*BG-119C* Verde Araguaia Candy .....	C-16	4
						Tampa Lateral Esquerda		
						*NH-411M* Prata Força Metálica .....	C-16	4
<b>S</b>								
Sensor Comp., Acelerador .....	M-17	13						
Separador, Comp. ....	C-4	9						
Sinalizador Traseiro Direito, Conj .....	C-25	8						



# PART NAME INDEX

Description	Block N°	Ref. N°	Description	Block N°	Ref. N°	Description	Block N°	Ref. N°
<b>A</b>			Base Comp., Taillight.....	C-26	2	Bolt, Flange, 10 x 98.....	C-29	5
			Battery (Ytx7l-Bs).....	C-27	1	Bolt, Flange, 12 x 50.....	M-10	7
Adjuster, Chain.....	C-22	3	Bearing, 6203.....	M-15	33	Bolt, Flange, 6 mm.....	C-15	15
Arm A, Rocker.....	M-3	9	Bearing, Ball Radial, 30 x 82 x 17.5.....	M-14	8	Bolt, Flange, 6 mm.....	C-17	18
Arm B, Rocker.....	M-3	10	Bearing, Ball, 18 x 44 x 12.....	M-15	31	Bolt, Flange, 6 x 10.....	C-21	8
Arm C, Rocker.....	M-3	11	Bearing, Ball, 25 x 52 x 13.....	M-15	30	Bolt, Flange, 6 x 10 (NSHF).....	C-1	9
Arm Sub Assy., Cushion.....	C-23	4	Bearing, Head Pipe (NTN).....	C-6	7	Bolt, Flange, 6 x 118 (NSHF).....	M-1	7
Arm, In. Valve Sub Rocker.....	M-3	12	Bearing, Needle (Koyo).....	C-23	15	Bolt, Flange, 6 x 12.....	M-6	22
Arm, L. EX. Valve Sub Rocker.....	M-3	13	Bearing, Needle, 17 x 24 x 17.....	C-23	16	Bolt, Flange, 6 x 12.....	M-13	15
Arm, R. EX. Valve Sub Rocker.....	M-3	14	Bearing, Needle, 30 x 35 x 26.....	M-11	11	Bolt, Flange, 6 x 12.....	M-15	21
Axle, FR. Wheel.....	C-10	1	Bearing, Radial Ball, 18 x 37 x 9 (NTN).....	M-3	32	Bolt, Flange, 6 x 12.....	C-4	22
Axle, RR. Wheel.....	C-13	3	Bearing, Radial Ball, 6000.....	M-9	21	Bolt, Flange, 6 x 12.....	C-11	22
<b>B</b>			Bearing, Radial Ball, 62/22.....	M-15	32	Bolt, Flange, 6 x 12.....	C-18	18
			Bearing, Radial Ball, 6202U.....	C-10	22	Bolt, Flange, 6 x 12.....	C-18	20
Bag, Owners Manual.....	C-24	3	Bearing, Radial Ball, 6203U.....	C-13	27	Bolt, Flange, 6 x 12.....	C-24	7
Bag, Tool (160).....	C-31	14	Bearing, Radial Ball, 6204U.....	C-13	28	Bolt, Flange, 6 x 12.....	C-28	18
Balancer (200).....	C-10	3	Bearing, Radial Ball, 6302.....	M-14	10	Bolt, Flange, 6 x 14.....	C-17	19
Balancer (20G).....	C-13	17	Bearing, Radial Ball, 6313.....	M-14	9	Bolt, Flange, 6 x 14.....	C-20	14
Band B1, Wire.....	C-28	9	Bearing, Radial Ball, 6903.....	M-7	21	Bolt, Flange, 6 x 14.....	C-22	22
Band, Air Cleaner Connecting Tube (68).....	C-17	9	Bearing, Radial Ball, 6904.....	M-3	33	Bolt, Flange, 6 x 14.....	C-24	8
Band, Battery.....	C-27	2	Bearing, Swingarm Pivot (Ntn).....	C-22	17	Bolt, Flange, 6 x 16 (NSHF).....	M-4	9
Band, FR. Number Plate.....	C-31	1	Binder.....	M-17	17	Bolt, Flange, 6 x 16 (NSHF).....	M-6	9
Band, Insulator.....	M-2	7	Body Comp., Frame *NH-262M* Terra Silver Metallic.....	C-29	1	Bolt, Flange, 6 x 16 (NSHF).....	M-10	5
Band, L. RR. Muffler.....	C-18	9	Bolt A, Pin.....	C-9	8	Bolt, Flange, 6 x 16 (NSHF).....	C-30	13
Band, Resonator (28).....	C-17	10	Bolt Comp., FR. Fork.....	C-8	14	Bolt, Flange, 6 x 18.....	C-1	11
Band, Wire.....	C-3	24	Bolt Flange, 10 x 45.....	C-23	8	Bolt, Flange, 6 x 18.....	C-6	8
Band, Wire.....	C-28	14	Bolt Flange, 10 x 70.....	C-23	9	Bolt, Flange, 6 x 20.....	M-16	17
Band, Wire Harness.....	C-3	25	Bolt Flange, 12 x 102.....	C-23	11	Bolt, Flange, 6 x 20.....	C-22	23
Bar A, Handle.....	C-31	15	Bolt Flange, 12 x 68 (Saga).....	C-23	10	Bolt, Flange, 6 x 22.....	C-4	23
Bar, L. Pillion Step.....	C-20	12	Bolt, 6 x 25.....	M-8	12	Bolt, Flange, 6 x 22.....	C-30	20
Bar, R. Pillion Step.....	C-20	11	Bolt, Disk, 8 x 22.....	C-10	18	Bolt, Flange, 6 x 25.....	M-4	13
Bar, Side Stand.....	C-21	2	Bolt, Disk, 8 x 22.....	C-13	19	Bolt, Flange, 6 x 25.....	M-12	11
Base Comp., Contact.....	C-5	3	Bolt, Drain Plug.....	M-13	11	Bolt, Flange, 6 x 28 (NSHF).....	M-6	10
Base Comp., FR. L. Winker.....	C-25	7	Bolt, Flange Socket, 6 x 25.....	M-2	10	Bolt, Flange, 6 x 28 (NSHF).....	M-9	7
Base Comp., FR. R. Winker.....	C-25	5	Bolt, Flange, 10 x 100.....	M-5	6	Bolt, Flange, 6 x 28 (NSHF).....	M-10	6
Base Comp., RR. L. Winker.....	C-25	11	Bolt, Flange, 10 x 60.....	C-29	7	Bolt, Flange, 6 x 32.....	M-8	17
Base Comp., RR. R. Winker.....	C-25	9	Bolt, Flange, 10 x 70.....	C-29	8	Bolt, Flange, 6 x 32 (NSHF).....	M-5	3
						Bolt, Flange, 6 x 35 (NSHF).....	M-1	4

## PART NAME INDEX

Description	Block Nº	Ref. Nº	Description	Block Nº	Ref. Nº	Description	Block Nº	Ref. Nº
Bolt, Flange, 6 x 35 (NSHF) .....	M-9	8	Bolt, Oil, 10 x 22.....	C-4	16	Bracket Sub Assy., RR. Caliper.....	C-12	8
Bolt, Flange, 6 x 35 (NSHF) .....	M-13	6	Bolt, Oil, 10 x 22.....	C-11	16	Bracket, L. Handle Lever.....	C-3	15
Bolt, Flange, 6 x 40 .....	M-8	11	Bolt, Pin .....	C-9	9	Bracket, L. Pillion Step.....	C-20	8
Bolt, Flange, 6 x 40 (NSHF) .....	M-1	5	Bolt, Pin .....	C-12	6	Bracket, R. Pillion Step .....	C-20	7
Bolt, Flange, 6 x 40 (NSHF) .....	M-9	9	Bolt, Pin .....	C-12	12	Bridge Comp., Fork Top .....	C-5	9
Bolt, Flange, 6 x 45 (NSHF) .....	M-6	11	Bolt, Pin Bush (Nissin) .....	C-12	13	Bulb (12 V/21 W) (Ece) (Stanley) .....	C-25	12
Bolt, Flange, 6 x 50 .....	M-8	18	Bolt, Rocker Arm Shaft.....	M-3	15	Bulb, Headlight (Osram) (12V 60/55) .....	C-1	6
Bolt, Flange, 6 x 50 (NSHF) .....	M-9	10	Bolt, Setting.....	M-12	4	Bulb, Taillight Istanley) (12V 21/5W).....	C-26	6
Bolt, Flange, 6 x 50 (NSHF) .....	M-13	7	Bolt, Side Stand Pivot .....	C-21	5	Bulb, Wedge Base (12V 1.7W).....	C-2	1
Bolt, Flange, 6 x 60 (NSHF) .....	M-9	11	Bolt, Socket, 5 mm.....	C-8	19	Bulb, Wedge Base (12V 1.7W).....	C-2	2
Bolt, Flange, 6 x 65 (NSHF) .....	M-1	6	Bolt, Socket, 6 x 16.....	M-15	20	Bush, 20 mm.....	M-15	15
Bolt, Flange, 6 x 65 (NSHF) .....	M-6	12	Bolt, Socket, 6 x 20 .....	C-11	23	Bush, 22 x 25 x 10 .....	M-15	6
Bolt, Flange, 6 x 65 (NSHF) .....	M-9	12	Bolt, Socket, 8 x 16 .....	M-11	12	Bush, Countershaft Third .....	M-15	9
Bolt, Flange, 6 x 65 (NSHF) .....	M-13	8	Bolt, Special .....	M-13	10	Bush, Countershaft Third .....	M-15	10
Bolt, Flange, 6 x 75 (NSHF) .....	M-6	13	Bolt, Special Knock, 7 x 9.5.....	M-4	2	Bush, Guide (Showa) .....	C-8	6
Bolt, Flange, 6 x 8 .....	C-30	19	Bolt, Special, 6 x 16 .....	C-21	6	Bush, Slider (Showa) .....	C-8	7
Bolt, Flange, 6 x 80 (NSHF) .....	M-13	9	Bolt, Special, 6 x 22 .....	C-7	3			
Bolt, Flange, 8 mm.....	C-18	14	Bolt, Sprocket Fixing.....	C-13	20			
Bolt, Flange, 8 x 14 .....	M-6	23	Bolt, Stud, 10 x 60.....	M-5	4			
Bolt, Flange, 8 x 16 .....	C-28	19	Bolt, Stud, 10 x 73.....	M-5	7	C.D.I. Unit .....	C-28	2
Bolt, Flange, 8 x 19 .....	C-5	11	Bolt, Stud, 10 x 92.....	M-5	5	C.D.I. Unit .....	C-28	2
Bolt, Flange, 8 x 20 .....	C-15	17	Bolt, Stud, 6 x 25.....	C-8	24	Cable Assy., Speedometer.....	C-2	12
Bolt, Flange, 8 x 20 .....	C-20	18	Bolt, Stud, 8 x 22.....	M-2	16	Cable Comp. A, Throttle .....	C-3	1
Bolt, Flange, 8 x 25 .....	C-15	18	Bolt, Swingarm Pivot.....	C-22	5	Cable Comp. B, Throttle .....	C-3	3
Bolt, Flange, 8 x 35 .....	C-14	17	Bolt, Wire Adjusting .....	C-3	19	Cable Comp., Choke .....	C-3	4
Bolt, Flange, 8 x 35 .....	C-18	13	Bolt, Flange, 6 x 20.....	C-19	10	Cable Comp., Clutch .....	C-3	5
Bolt, Flange, 8 x 35 .....	C-18	19	Bolt-Washer, 5 x 16.....	C-28	17	Cable, Inner .....	C-2	13
Bolt, Flange, 8 x 36 .....	C-5	12	Bolt-Washer, 6 x 25.....	M-7	16	Cable, Seat Lock .....	C-15	8
Bolt, Flange, 8 x 40 .....	C-6	9	Boot B .....	C-9	11	Cable, Starter Magnetic Battery .....	C-27	3
Bolt, Flange, 8 x 40 .....	C-9	16	Boot B .....	C-12	14	Cable, Starter Motor.....	C-27	5
Bolt, Flange, 8 x 50 .....	C-5	19	Boot Comp .....	C-4	5	Caliper Sub Assy., L. FR.....	C-9	12
Bolt, Flange, 8 x 50 .....	C-9	17	Boot Comp .....	C-11	3	Caliper Sub Assy., RR .....	C-12	7
Bolt, Flange, 8 x 60 .....	C-29	13	Boot, Pin Bush (Nissin) .....	C-9	10	Cam Reverse .....	M-3	3
Bolt, Flange, 8 x 70 .....	M-1	10	Box Assy., Speedometer Gear .....	C-10	13	Cam, Gearshift.....	M-16	6
Bolt, Flange, 8 x 73 .....	C-29	6	Brace, FR. Fork.....	C-7	1	Camshaft Assy.....	M-3	2
Bolt, Flange, 10 x 62 .....	C-23	12	Bracket Comp., FR .....	M-12	12	Cap Assy., Noise Suppressor.....	C-28	4
Bolt, Handle Lever Pivot .....	C-3	22	Bracket Comp., Seat Lock.....	C-15	9	Cap Comp., Fuel Filler .....	C-14	12
Bolt, Handle Lever Pivot .....	C-4	15	Bracket Sub Assy., L. FR. Caliper .....	C-9	13	Cap, 14 mm .....	M-9	13

# PART NAME INDEX

Description	Block Nº	Ref. Nº	Description	Block Nº	Ref. Nº	Description	Block Nº	Ref. Nº
Cap, 30 mm .....	M-9	14	Clamper, Pulse Generator Cord .....	M-10	4	Collar, Swingarm Pivot .....	C-22	6
Cap, Bleeder .....	C-9	4	Clamper, Speedometer Cable .....	C-8	1	Collar, Swingarm Pivot .....	C-22	7
Cap, Bleeder .....	C-12	11	Clip, 4 x 50 .....	M-9	15	Collar, Tensioner, 6 x 9 .....	M-4	5
Cap, Dust Seal (Nippon) .....	C-22	8	Clip, Harness .....	C-24	6	Connector .....	C-11	2
Cap, Handle Pipe .....	C-5	7	Clip, Harness Band (15) .....	C-28	16	Cotter, Valve .....	M-3	24
Cap, Master Cylinder .....	C-4	7	Clip, Piston Pin, 1.2 x 20 .....	M-14	6	Countershaft Comp., Transmission .....	M-15	2
Cap, Oil Cup .....	C-11	7	Clip, Sub Tank Hose .....	C-17	16	Cover A, Battery Terminal .....	C-27	6
Cap, Pivot .....	C-29	9	Clip, Tube .....	M-17	21	Cover A, Starting Magnetic .....	C-27	4
Cap, Steering Stem .....	C-5	8	Clip, Tube (812) .....	C-14	16	Cover B, Magnetic Switch .....	C-27	8
Cap, Tappet Adjusting Hole .....	M-1	2	Clip, Tube (B5) .....	M-17	31	Cover Comp., Cylinder Head .....	M-1	1
Carburetor Assy. (Vecaa A) .....	M-17	14	Clip, Tube (B7) .....	M-17	30	Cover Comp., L. Crankcase .....	M-9	1
Case Assy., Lower .....	C-2	5	Clip, Wire .....	C-17	20	Cover Comp., L. RR .....	M-9	3
Case Assy., Upper .....	C-2	4	Clutch, One Way .....	M-11	5	Cover Comp., R. Crankcase .....	M-6	1
Case Comp., R. Bottom .....	C-8	9	Cock Assy., Fuel .....	C-14	2	Cover Comp., Starter .....	M-9	4
Case Sub Assy., Air Cleaner .....	C-17	3	Coil Comp., Ignition .....	C-28	3	Cover Set, L. Side *BG-119C* Candy Araguaia Green .....	C-16	4
Case, Drive Chain .....	C-22	1	Collar .....	C-6	2	Cover Set, L. Side *BG-119C* Candy Araguaia Green .....	C-16	4
Case, L. Bottom .....	C-8	17	Collar B, Cushion Arm .....	C-23	2	Cover Set, L. Side *NH-352M* Una Gray Metallic ...	C-16	4
Case, Sub Air Cleaner .....	C-17	6	Collar B, RR. Axle Distance .....	C-13	10	Cover Set, L. Side *NH-411M* Silver Force Metallic	C-16	4
Center, Clutch .....	M-7	5	Collar C, Cushion Arm .....	C-23	5	Cover Set, L. Side *NH-411M* Silver Force Metallic	C-16	4
Chain, Cam .....	M-4	3	Collar, 29 mm .....	M-11	10	Cover Set, L. Side *PB-295C* Candy Moema Blue	C-16	4
Chain, Drive (Did520vd-106le) .....	C-22	2	Collar, 30 mm .....	M-11	9	Cover Set, L. Side *R-123* Luminous Red .....	C-16	4
Chamber Set, Float .....	M-17	4	Collar, 6.5 x 4 .....	C-20	13	Cover Set, L. Side *R-123* Luminous Red .....	C-16	4
Circlip .....	C-4	18	Collar, Canister Mounting .....	C-1	2	Cover Set, L. Side *R-214C* Candy Brava Red .....	C-16	4
Circlip .....	C-11	14	Collar, Chain Guard .....	C-22	10	Cover Set, R. Side *BG-119C* Candy Araguaia Green .....	C-16	1
Circlip, 22 mm .....	M-15	29	Collar, Cushion Arm Pivot .....	C-23	3	Cover Set, R. Side *BG-119C* Candy Araguaia Green .....	C-16	1
Circlip, 25 mm .....	M-15	28	Collar, Cushion Connecting Rod .....	C-23	6	Cover Set, R. Side *NH-352M* Una Gray Metallic...	C-16	1
Circlip, External, 14 mm .....	M-16	16	Collar, FR. Fender .....	C-30	12	Cover Set, R. Side *NH-411M* Silver Force Metallic .....	C-16	1
Circlip, Internal, 24 mm .....	M-6	21	Collar, FR. Wheel .....	C-10	2	Cover Set, R. Side *NH-411M* Silver Force Metallic .....	C-16	1
Circlip, RR. Master Cylinder .....	C-11	9	Collar, FR. Wheel Distance .....	C-10	6	Cover Set, R. Side *NH-411M* Silver Force Metallic .....	C-16	1
Clamp .....	C-2	7	Collar, Fuel Tank Mounting .....	C-14	9	Cover Set, R. Side *NH-411M* Silver Force Metallic .....	C-16	1
Clamp, Harness .....	C-28	15	Collar, Grip Mounting .....	C-15	2	Cover Set, R. Side *NH-411M* Silver Force Metallic .....	C-16	1
Clamp, Master Cylinder Oil Rose .....	C-11	8	Collar, L. RR. Wheel Side .....	C-13	4	Cover Set, R. Side *PB-295C* Candy Moema Blue	C-16	1
Clamp, Oil Hose .....	C-30	5	Collar, Lock Setting .....	C-18	11	Cover Set, R. Side *R-123* Luminous Red .....	C-16	1
Clamp, Tube (10.5) .....	C-17	22	Collar, R. RR. Wheel Side .....	C-13	5	Cover Set, R. Side *R-123* Luminous Red .....	C-16	1
Clamp, Tube (12.5) .....	C-30	18	Collar, RR. Axle Distance .....	C-13	9	Cover Set, R. Side *R-123* Luminous Red .....	C-16	1
Clamper, Cord .....	M-10	3	Collar, Seat Lock Key .....	C-15	12	Cover Set, R. Side *R-214C* Candy Brava Red .....	C-16	1
Clamper, FR. Brake Hose .....	C-4	3	Collar, Spline, 22 x 14 .....	M-15	16	Cover Sub Assy., Air Cleaner .....	C-17	4
Clamper, FR. Brake Hose .....	C-4	4	Collar, Starter Idle Gear .....	M-11	8	Cover, FR. Hub .....	C-10	4

# PART NAME INDEX

Description	Block Nº	Ref. Nº	Description	Block Nº	Ref. Nº	Description	Block Nº	Ref. Nº
Cover, L. Handle Lever .....	C-3	17	Disk, Clutch Friction .....	M-7	7	Fork Assy., R. FR. *Nh-109mS* Shot Silver Metallic Special .....	C-8	2
Cover, L. RR .....	M-9	3	Disk, L. FR. Brake .....	C-10	16	Fork, Center Gearshift .....	M-16	2
Cover, Oil Filter .....	M-6	2	Disk, RR. Brake .....	C-13	16	Fork, L. Gearshift .....	M-16	3
Cover, R. Handle Lever .....	C-4	14	Driver 1, Plus Screw .....	C-31	8	Fork, R. Gearshift .....	M-16	1
Cover, Rubber .....	C-1	4	Driver 3, Minus Screw .....	C-31	9	Fuse, Blade (10A) .....	C-28	20
Cover, Starter Motor Terminal .....	C-27	7	Drum Comp., Gearshift .....	M-16	5	Fuse, Blade (15A) .....	C-28	21
Cover, Sub Air Cleaner .....	C-17	11	Duct, Inlet .....	C-17	5	Fuse, Blade (30A) .....	C-27	13
Cover, Throttle Cable .....	C-3	2	Dust Seal .....	C-8	22			
Cover, Throttle Sensor .....	M-17	18	Dust Seal, 15 x 20 x 3 .....	C-19	8			
Cowl Set, RR. *BG-119C* Candy Araguaia Green ..	C-24	2	Dust Seal, 17 x 24 x 5 (ARAI) .....	C-23	19			
Cowl Set, RR. *BG-119C* Candy Araguaia Green ..	C-24	2	Dust Seal, 20 x 26 x 20 .....	C-23	17			
Cowl Set, RR. *NH-352M* Una Gray Metallic .....	C-24	2	Dust Seal, 20 x 26 x 4.5 (ARAI) .....	C-22	18	Gasket Set .....	M-17	1
Cowl Set, RR. *NH-411M* Force Silver .....	C-24	2	Dust Seal, 20 x 26 x 5 (NOK) .....	C-23	18	Gasket, Carburetor Insulator .....	M-2	8
Cowl Set, RR. *PB-295C* Moema Blue Candy .....	C-24	2	Dust Seal, 40 x 50 x 5 (ARAI) .....	C-10	20	Gasket, Crankcase .....	M-13	2
Cowl Set, RR. *R-123* Luminous Red .....	C-24	2	Dust Seal, Steering Head (ARAI) .....	C-6	3	Gasket, Cylinder .....	M-5	2
Cowl Set, RR. *R-214C* Candy Brava Red .....	C-24	2				Gasket, Cylinder Head .....	M-2	3
Crankcase Comp., L .....	M-13	3				Gasket, Ex. Pipe .....	C-18	1
Crankcase Comp., R .....	M-13	1				Gasket, Head Cover .....	M-1	3
Crankshaft Comp .....	M-14	1				Gasket, L. Cover .....	M-9	6
Cup Comp., Master Cylinder Oil .....	C-11	5	Element Comp., Air Cleaner .....	C-17	1	Gasket, R. Cover .....	M-6	3
Cup Set, Fuel Strainer .....	C-14	4	Element, Oil Filter .....	M-6	4	Gasket, Starter Cover .....	M-9	5
Cushion Assy., RR .....	C-23	1				Gasket, Tensioner Lifter .....	M-4	7
Cushion, C.D.I. Unit .....	C-28	1				Gauge, Oil Level .....	C-30	6
Cushion, Fuel Tank FR .....	C-14	10				Gear Comp., Speedometer .....	C-10	14
Cushion, Fuel Tank RR .....	C-14	11				Gear Comp., Starter Driven (72T) .....	M-11	3
Cushion, Protector .....	C-24	9				Gear, Countershaft Fifth (25T) .....	M-15	14
Cylinder Comp .....	M-5	1				Gear, Countershaft Fourth (28T) .....	M-15	12
Cylinder Set, Master .....	C-4	12				Gear, Countershaft Low (35T) .....	M-15	3
Cylinder Sub Assy., FR. Master .....	C-4	6				Gear, Countershaft Second (34T) .....	M-15	5
Cylinder Sub Assy., RR. Master .....	C-11	4				Gear, Countershaft Third (27T) .....	M-15	8
						Gear, Mainshaft Fifth (28T) .....	M-15	13
						Gear, Mainshaft Fourth (25T) .....	M-15	11
						Gear, Mainshaft Second (18T) .....	M-15	4
						Gear, Mainshaft Third (19T) .....	M-15	7
						Gear, Oil Pump Driven .....	M-8	2
						Gear, Primary Drive (24T) .....	M-7	14
						Gear, Pump Drive .....	M-7	2
						Gear, Starter Idle (45T) .....	M-11	7
Damper Set, Wheel .....	C-13	1	Fender, FR. *BG-119C* Candy Araguaia Green .....	C-7	2			
Diaphragm .....	C-4	10	Fender, FR. *NH-352M* Una Gray Metallic .....	C-7	2			
Diaphragm .....	C-11	13	Fender, FR. *NH-411M* Force Silver Metallic .....	C-7	2			
Diode Assy., Three Way (Sumitomo) .....	C-28	7	Fender, FR. *PB-295C* Candy Moema Blue .....	C-7	2			
Disk B, Clutch Friction .....	M-7	8	Fender, FR. *R-123* Luminous Red .....	C-7	2			
			Fender, FR. *R-214C* Candy Brava Red .....	C-7	2			
			Filter, Sub Air Cleaner .....	C-17	7			
			Flange Sub Assy., RR. Driven .....	C-13	8			
			Flange, Cam Sprocket .....	M-3	8			
			Flap, Tire (Pirelli) .....	C-10	12			
			Flap, Tire (Pirelli) (MC-17) .....	C-13	15			
			Float Set .....	M-17	3			
			Flywheel Comp .....	M-10	1			
			Fork Assy., L. Fr .....	C-8	16			







# PART NAME INDEX

Description	Block Nº	Ref. Nº	Description	Block Nº	Ref. Nº	Description	Block Nº	Ref. Nº
Roller, 4 x 9 .....	M-3	35	Screw, Oval, 5 x 16 .....	C-10	21	Seat Assy., Double *NH-1L* Black .....	C-15	10
Roller, Decompression Clutch .....	M-3	34	Screw, Pan, 2 x 6 .....	C-2	17	Seat B, Spring .....	M-8	7
Rotor Set, Oil Pump .....	M-8	6	Screw, Pan, 4 x 14 .....	M-17	27	Seat, Judder Spring .....	M-7	6
Rotor Set, Oil Pump .....	M-8	8	Screw, Pan, 4 x 32 .....	C-3	26	Seat, Oil Pump .....	M-8	9
Rubber A, Handle Weight .....	C-5	22	Screw, Pan, 4 x 45 .....	C-3	27	Seat, Valve Spring Outer .....	M-3	23
Rubber A, Protector .....	C-6	1	Screw, Pan, 4 x 8 .....	M-17	26	Sensor Assy., Throttle .....	M-17	13
Rubber A, Stand Stopper .....	C-15	16	Screw, Pan, 5 x 16 .....	C-3	28	Separator Comp .....	C-4	9
Rubber B, Seat Setting .....	C-15	11	Screw, Pan, 5 x 18 .....	C-3	29	Shaft A, Sub Rocker Arm .....	M-3	16
Rubber B, Stopper .....	C-15	5	Screw, Pan, 5 x 20 .....	C-3	30	Shaft B, Sub Rocker Arm .....	M-3	17
Rubber, Air Cleaner Case Mounting .....	C-30	11	Screw, Pan, 5 x 25 .....	M-2	17	Shaft Comp., Balancer .....	M-14	5
Rubber, Battery Box .....	C-27	11	Screw, Pan, 6 x 10 .....	M-17	28	Shaft, Gearshift Fork Guide .....	M-16	4
Rubber, Canister Mounting .....	C-1	1	Screw, Pan, 6 x 14 .....	C-32	5	Shroud Set, L. *BG-119C* Candy Araguaia Green .	C-32	3
Rubber, Center .....	C-29	4	Screw, Pan, 6 x 6 .....	M-4	10	Shroud Set, L. *BG-119C* Candy Araguaia Green .	C-32	3
Rubber, Cushion .....	C-2	19	Screw, Phillips, 5 x 17 .....	C-16	5	Shroud Set, L. *NH-352M* Una Gray Metallic .....	C-32	3
Rubber, Filter .....	M-6	5	Screw, Special, 6 x 10 .....	C-10	17	Shroud Set, L. *NH-411M* Force Metallic Silver .....	C-32	3
Rubber, Gear Change Pedal .....	C-19	2	Screw, Special, 6 x 8 .....	C-32	7	Shroud Set, L. *NH-411M* Force Metallic Silver .....	C-32	3
Rubber, Grip Mounting .....	C-15	3	Screw, Tappet Adjusting .....	M-3	25	Shroud Set, L. *PB-295C* Candy Moema Blue .....	C-32	3
Rubber, Oil Tank Mounting .....	C-30	10	Screw, Tapping, 3 x 12 .....	C-3	31	Shroud Set, L. *R-123* Luminous Red .....	C-32	3
Rubber, Pillion Step .....	C-20	9	Screw, Tapping, 3 x 16 .....	C-5	17	Shroud Set, L. *R-123* Luminous Red .....	C-32	3
Rubber, Protector .....	C-18	3	Screw, Tapping, 3 x 30 .....	C-25	3	Shroud Set, L. *R-214C* Candy Brava Red .....	C-32	3
Rubber, Protector Mounting .....	C-18	8	Screw, Tapping, 4 x 14 .....	C-2	15	Shroud Set, R. *BG-119C* Candy Araguaia Green .	C-32	2
Rubber, Shock .....	C-27	10	Screw, Tapping, 4 x 25 .....	C-26	9	Shroud Set, R. *BG-119C* Candy Araguaia Green .	C-32	2
Rubber, Side Cover .....	C-18	12	Screw, Tapping, 5 x 12 .....	C-22	19	Shroud Set, R. *NH-352M* Una gray Metallic .....	C-32	2
Rubber, Speedometer Mounting .....	C-2	10	Screw, Tapping, 5 x 20 .....	C-1	10	Shroud Set, R. *NH-411M* Force Metallic Silver .....	C-32	2
Rubber, Speedometer Mounting .....	C-26	7	Screw-Washer, 3 x 18 .....	C-2	16	Shroud Set, R. *NH-411M* Force Metallic Silver .....	C-32	2
Rubber, Sponje .....	C-26	11	Screw-Washer, 3 x 22 .....	C-2	11	Shroud Set, R. *PB-295C* Candy Moema Blue .....	C-32	2
Rubber, Step .....	C-20	5	Screw-Washer, 4 x 10 .....	M-17	29	Shroud Set, R. *R-123* Luminous Red .....	C-32	2
			Screw-Washer, 4 x 12 .....	C-4	20	Shroud Set, R. *R-123* Luminous Red .....	C-32	2
			Screw-Washer, 5 x 10 .....	C-14	15	Shroud Set, R. *R-214C* Candy Brava Red .....	C-32	2
			Screw-Washer, 5 x 16 .....	C-17	21	Shroud, Inner .....	C-32	4
			Screw-Washer, Special, 4 x 10 .....	C-2	14	Slider, Chain .....	C-22	11
Screen Set, Fuel Strainer .....	C-14	3	Seal Set, FR. Fork .....	C-8	15	Slider, Throttle Cable .....	C-3	14
Screen, Oil Filter (KOYO) .....	M-13	4	Seal Set, Piston .....	C-9	1	Socket Comp .....	C-2	9
Screen, Pan, 5 x 20 .....	C-8	25	Seal Set, Piston .....	C-12	1	Spanner, 10 x 12 .....	C-31	10
Screw Set .....	M-17	5	Seal, Air Cleaner .....	C-17	2	Spanner, 14 x 17 .....	C-31	11
Screw Set .....	M-17	6	Seal, Oil Leak Stopper .....	M-8	4	Spindle Comp., Gearshift .....	M-16	9
Screw, Bleeder .....	C-9	3	Seal, Rubber .....	M-8	10	Spoke Set A, RR .....	C-13	6
Screw, Bleeder .....	C-12	10	Seal, Valve Stem (NOK) .....	M-3	1	Spoke Set B, RR .....	C-13	7
Screw, Flat, 4 x 12 .....	C-4	19						

S



## PART NAME INDEX

Description	Block N°	Ref. N°	Description	Block N°	Ref. N°	Description	Block N°	Ref. N°
Washer, 10 mm .....	M-5	8	Washer, Wave .....	M-3	28			
Washer, 10 x 25 x 4 .....	M-2	12	Weight B, L. Steering Handle .....	C-5	21			
Washer, 12 mm .....	M-3	30	Weight B, R. Steering Handle .....	C-5	20			
Washer, 12.5 x 31 x 5 .....	M-10	8	Winker Assy., L. Fr .....	C-25	6			
Washer, 18 x 32 x 2 .....	M-7	20	Winker Assy., L. RR .....	C-25	10			
Washer, 6 x 20 .....	C-22	14	Winker Assy., R. Fr .....	C-25	4			
Washer, 6 x 9 .....	C-22	15	Winker Assy., R. RR .....	C-25	8			
Washer, Bush .....	C-19	7	Wire, Helmet Setting .....	C-31	2			
Washer, Drain Plug, 12 mm .....	M-13	13	Wrench, Box (8 mm) .....	C-31	4			
Washer, Drum Stopper .....	M-4	11	Wrench, Box (P18) .....	C-31	5			
Washer, Drum Stopper .....	M-16	14	Wrench, Eye, 24 mm .....	C-31	6			
Washer, Handle Cushion .....	C-5	16	Wrench, Hex., 5 .....	C-31	7			
Washer, Lock .....	M-7	19						
Washer, Neutral Switch .....	M-13	12						
Washer, Oil Bolt .....	C-4	17						
Washer, Oil Bolt .....	C-11	17						
Washer, Plain .....	C-20	15						
Washer, Plain, 10 mm .....	M-2	13						
Washer, Plain, 17 mm .....	C-13	18						
Washer, Plain, 6 mm .....	C-18	17						
Washer, Plain, 8 mm .....	C-20	16						
Washer, Sealing, 14 mm .....	M-3	29						
Washer, Sealing, 6.5 mm .....	M-6	14						
Washer, Sealing, 8 mm .....	M-6	15						
Washer, Seat Mounting .....	C-26	8						
Washer, Special, 5 mm .....	C-8	21						
Washer, Speedometer Gear .....	C-10	15						
Washer, Spline, 22 mm .....	M-15	22						
Washer, Spline, 25 x 31 x 1.5 .....	M-15	23						
Washer, Steel Plate .....	M-12	8						
Washer, Steering Stem .....	C-5	15						
Washer, Swingarm Side .....	M-7	15						
Washer, Thrust, 11 mm .....	M-8	13						
Washer, Thrust, 17 mm .....	M-15	24						
Washer, Thrust, 17 x 22 x 0,75 .....	M-3	27						
Washer, Thrust, 18 mm .....	M-15	36						
Washer, Thrust, 20 x 1.00 .....	M-15	25						
Washer, Thrust, 25 mm .....	M-15	27						

# INDICE DEL NOMBRE DE LA PIEZA

Descripción	Nº del Bloque	Ref. Nº	Descripción	Nº del Bloque	Ref. Nº	Descripción	Nº del Bloque	Ref. Nº
<b>A</b>			Anillo, Sellado, 9,8 x 1,9 .....	C-30	16	Arandela Sencilla, 25 mm .....	M-15	27
			Anillo, Sellado, .....	C-14	6	Arandela Sencilla, 17 mm .....	M-15	24
Agujas Juego .....	M-17	2	Anillo, Sellado, 1,5 x 9,5 .....	M-4	12	Arandela Soporte Inferior Tubo Manúbrio .....	C-5	16
Aislador, Carburador .....	M-2	6	Anillo, Sellado, 27 x 2 (ARAI) .....	M-9	17	Arandela Superior Tubo Manubrio .....	C-5	7
Ajustador Cadena de levas .....	C-22	3	Anillo, .....	M-12	6	Arandela Traba .....	M-7	19
Aleta Neumático .....	C-13	15	Arandela .....	M-7	15	Arandela Varilla Dirección .....	C-5	15
Aleta Neumatico (PIRELLI) .....	C-10	12	Arandela .....	M-12	8	Arandela, 10 x 25 x 4 .....	M-2	12
Alicate, 135 .....	C-31	13	Arandela .....	C-19	7	Arandela, 6 x 20 .....	C-22	14
Alza Trasera Derecha .....	C-15	1	Arandela .....	C-22	16	Arandela, 6 x 9 .....	C-22	15
Alza Trasera Izquierda .....	C-15	4	Arandela 10 mm .....	M-5	8	Arandela, 12,5 x 31 x 5 .....	M-10	8
Amortiguador Trasero .....	C-23	1	Arandela 10 mm .....	C-13	23	Arandela B Sencilla, 22 mm (Azul) .....	M-15	26
Anillo .....	C-8	11	Arandela 12 mm .....	M-3	30	Arbol Levas .....	M-3	2
Anillo de Sellado, 15 x 20 x 3 .....	C-19	8	Arandela 18 x 32 x 2 .....	M-7	20	Arbol Principal Transmisión (12D) .....	M-15	1
Anillo de Sellado, 17 x 24 x 5 (ARAI) .....	C-23	19	Arandela B .....	C-24	5	Arbol Secundaria Transmision .....	M-15	2
Anillo de Sellado, 20 x 26 x 20 .....	C-23	17	Arandela Drenaje, 12 mm .....	M-13	13	Aro Rueda Delantera .....	C-10	9
Anillo de Sellado, 20 x 26 x 5 (NOK) .....	C-23	18	Arandela Empuje .....	M-4	11	Asiento B Resorte .....	M-8	7
Anillo de Sellado, 40 x 50 x 5 (ARAI) .....	C-10	20	Arandela Empuje .....	M-16	14	Asiento Bomba Aceite .....	M-8	9
Anillo Refuerzo .....	C-8	5	Arandela Engranaje Velocímetro .....	C-10	15	Asiento Resorte .....	C-8	12
Anillo Retención .....	C-4	18	Arandela Especial, 5 mm .....	C-8	21	Asiento Resorte JUDDER .....	M-7	6
Anillo Selado .....	C-8	22	Arandela Exterior Válvula .....	M-3	23	Atornillador Phillips .....	C-31	8
Anillo Válvula Aceite .....	M-8	4	Arandela Fijación .....	C-26	8	Atornillador Phillips .....	C-31	9
Anillo Vedacion, 20 x 26 x 4,5 (ARAI) .....	C-22	18	Arandela Interruptor Punto Muerto .....	M-13	12	<b>B</b>		
Anillo, External, 14 mm .....	M-16	16	Arandela Lisa .....	C-20	15			
Anillo, Peso Manúbrio .....	C-5	23	Arandela Ondulada .....	M-3	28			
Anillo, Sellado .....	M-12	10	Arandela Perno Aceite .....	C-4	17	Base Comp. Contacto .....	C-5	3
Anillo, Sellado, 10 x 1,6 .....	M-2	14	Arandela Perno Aceite .....	C-11	17	Base Lámpara Luz Trasera .....	C-26	2
Anillo, Sellado, 13,8 x 2,5 .....	M-9	16	Arandela Sellado, 6,5 mm .....	M-6	14	Batería (YTX7L-BS) .....	C-27	1
Anillo, Sellado, 14,8 x 2,4 .....	C-11	18	Arandela Sellado, 8 mm .....	M-6	15	Bobina Encendido .....	C-28	3
Anillo, Sellado, 18 x 3 (ARAI) .....	C-30	14	Arandela Sencilla 10 mm .....	M-2	13	Bocina (Grave) .....	C-28	10
Anillo, Sellado, 24,4 x 3,1 (ARAI) .....	M-12	9	Arandela Sencilla 17 mm .....	C-13	18	Bolsa, Manuel Conductor .....	C-24	3
Anillo, Sellado, 25 x 3 .....	C-30	15	Arandela Sencilla 20 x 1,00 .....	M-15	25	Botão .....	C-2	8
Anillo, Sellado, 33,2 x 2,4 .....	C-8	23	Arandela Sencilla 22 mm .....	M-15	22	Brazo de Articulación .....	C-23	4
Anillo, Sellado, 35,5 x 3 (NOK) .....	M-1	8	Arandela Sencilla 25 x 31 x 1,5 .....	M-15	23	Brazo Oscilante A .....	M-3	9
Anillo, Sellado, 39,5 x 5 .....	C-14	14	Arandela Sencilla 6 mm .....	C-18	17	Brazo Oscilante B .....	M-3	10
Anillo, Sellado, 45 x 2,5 .....	M-2	15	Arandela Sencilla 8 mm .....	C-20	16	Brazo Oscilante C .....	M-3	11
Anillo, Sellado, 54 x 2 .....	C-13	26	Arandela Sencilla, 11 mm .....	M-8	13	Brazo Oscilante Direito Válvula Escape .....	M-3	14
Anillo, Sellado, 54 x 2,4 (ARAI) .....	M-6	19	Arandela Sencilla, 17 x 22 x 0,75 .....	M-3	27	Brazo Oscilante Esquerdó Válvula Escape .....	M-3	13
Anillo, Sellado, 88 x 2 .....	M-5	9	Arandela Sencilla, 18 mm .....	M-15	36	Brazo Oscilante Válvula Admissão .....	M-3	12

# INDICE DEL NOMBRE DE LA PIEZA

Descripción	Nº del Bloque	Ref. Nº	Descripción	Nº del Bloque	Ref. Nº	Descripción	Nº del Bloque	Ref. Nº
Brida Arbol Levas .....	M-3	8	Cable Magnético Arranque .....	C-27	3	Cojin Tapa Filtro de Aire .....	C-17	17
Buje .....	C-30	12	Cable Motor Arranque .....	C-27	5	Cojin Tapa Filtro de Aire .....	C-16	2
Buje (NISSIN) .....	C-12	13	Cable Traba Asiento .....	C-15	8	Cojin Traba .....	C-18	11
Buje (SHOWA) .....	C-8	6	Cadena de Levas (DID520VD-106LE) .....	C-22	2	Cojin Trasero Tanque Combustible .....	C-14	11
Buje (SHOWA) .....	C-8	7	Cadena de Levas. ....	M-4	3	Cojin Unidad C.D.I .....	C-28	1
Buje B, Brazo de Articulación .....	C-23	2	Caja Cadena Transmisión .....	C-22	1	Cojín, Fijación .....	C-26	7
Buje Distanciadora Rueda Delantera .....	C-10	6	Caja Engranaje Velocimetro .....	C-10	13	Cojinete (NTN) .....	C-6	7
Buje Engranaje Intermediaria Arranque .....	M-11	8	Caja Inferior .....	C-2	5	Cojinete Acero (KOYO) .....	C-23	15
Buje Espiga .....	C-12	6	Caja Inferior Embrague .....	C-3	13	Cojinete Acero Bolas, 6202U .....	C-10	22
Buje Espiga .....	C-12	12	Caja Superior .....	C-2	4	Cojinete Acero Bolas, 18 x 37 x 9 (NTN) .....	M-3	32
Buje Espiga (NISSIN) .....	C-9	10	Caja Superior Aceleración .....	C-3	12	Cojinete Acero Bolas, 18 x 44 x 12 .....	M-15	31
Buje Fijación .....	C-1	2	Carburador Comp. (VECAA A) .....	M-17	14	Cojinete Acero Bolas, 25 x 52 x 13 .....	M-15	30
Buje Fijación .....	C-15	2	Cárter Comp. Izquierdo .....	M-13	3	Cojinete Acero Bolas, 30 x 82 x 17.5 .....	M-14	8
Buje Fijación Tanque Combustible .....	C-14	9	Cerrilla, 2.0 x 12 .....	C-11	20	Cojinete Acero Bolas, 6000 .....	M-9	21
Buje Protector Cadena .....	C-22	10	Cilindro Maestro Freno Delantero .....	C-4	6	Cojinete Acero Bolas, 62/22 .....	M-15	32
Buje Rueda Delantera .....	C-10	2	Cilindro Maestro Freno Trasero .....	C-11	4	Cojinete Acero Bolas, 6203U .....	C-13	27
Buje Traba Asiento .....	C-15	12	Clavija Media Luna, 25 x 18 .....	M-14	7	Cojinete Acero Bolas, 6204U .....	C-13	28
Buje, 20 mm .....	M-15	15	Clavita Válvula .....	M-3	24	Cojinete Acero Bolas, 6302 .....	M-14	10
Buje, 22 x 14 .....	M-15	16	Cojin .....	C-27	10	Cojinete Acero Bolas, 6313 .....	M-14	9
Buje, 22 x 25 x 10 .....	M-15	6	Cojín .....	C-2	19	Cojinete Acero Bolas, 6903 .....	M-7	21
Buje, 29 mm .....	M-11	10	Cojín .....	C-6	2	Cojinete Acero Bolas, 6904 .....	M-3	33
Buje, 30 mm .....	M-11	9	Cojín A .....	C-15	16	Cojinete Acero, 17 x 24 x 17 .....	C-23	16
Buje, 6.5 x 4 .....	C-20	13	Cojin B Fijación Asiento .....	C-15	11	Cojinete Agujas, 30 x 35 x 26 .....	M-11	11
Buje, Brazo de Articulación .....	C-23	3	Cojin B, Distanciador Eje Trasero .....	C-13	10	Cojinete Cadena de Levas (NTN) .....	C-22	17
Buje, Brazo Oscilante .....	C-23	6	Cojin Caja Bateria .....	C-27	11	Cojinete de Acero, 4 x 15.8 .....	M-8	19
Buje, Engranaje 3º .....	M-15	9	Cojin Central .....	C-29	4	Cojinete Descompresión Embrague .....	M-3	34
Buje, Engranaje 3º .....	M-15	10	Cojin Cubierta Lateral .....	C-18	12	Cojinete, 3 x 9.8 .....	M-16	18
Bujía, Encendido (DPR8Z) (NGK) .....	M-2	19	Cojin Cubierta Lateral .....	C-16	3	Cojinete, 4 x 9 .....	M-3	35
			Cojin Delantero Tanque Combustible .....	C-14	10	Cojinete, Acero Bolas, 6203 .....	M-15	33
			Cojin Distanciador Eje Trasero .....	C-13	9	Colarín Espaciador Derecho Trasero .....	C-13	5
			Cojin Fijación .....	C-1	1	Colarín Espaciador Izquierdo Rueda Trasera .....	C-13	4
			Cojin Fijación .....	C-15	3	Colarín, 8 x 14 .....	M-1	9
			Cojin Fijación .....	C-30	10	Collarín, 6 x 9 .....	M-4	5
			Cojin Fijación .....	C-30	11	Comp. Base Luz Intermitente Delantera Derecha ...	C-25	5
			Cojin Fijación Protector .....	C-18	8	Comp. Base Luz Intermitente Delantera Izquierda .	C-25	7
			Cojin Marcador Velocidade .....	C-2	10	Comp. Base Luz Intermitente Trasera Derecha .....	C-25	9
			Cojin Protector .....	C-18	3	Comp. Base Luz Intermitente Trasera Izquierda .....	C-25	11
			Cojin Protector .....	C-24	9	Comp. Campana Embrague .....	M-7	3
Cable Comp Embrague .....	C-3	5						
Cable Comp. A, Aceleración .....	C-3	1						
Cable Comp. B, Aceleración .....	C-3	3						
Cable Comp., Aceleración. ....	C-3	2						
Cable Interior .....	C-2	13						
Cable Llave .....	C-31	15						
Cable Llave Hex., 120 mm .....	C-31	12						

C



# INDICE DEL NOMBRE DE LA PIEZA

Descripción	Nº del Bloque	Ref. Nº	Descripción	Nº del Bloque	Ref. Nº	Descripción	Nº del Bloque	Ref. Nº
Engranaje Principal 3º (19D) .....	M-15	7	Espiga Articulación Estribo Trasero .....	C-20	1	Franja A Cubierta Lateral Derecha *Tipo 3* .....	C-34	6
Engranaje Principal 4º (25D) .....	M-15	11	Espiga Dowel, 12 x 20 .....	M-2	18	Franja A Cubierta Lateral Derecha *Tipo 3* .....	C-34.1	6
Engranaje Principal 5º (28D) .....	M-15	13	Espiga Dowel, 12 x 20 .....	M-5	10	Franja A Cubierta Lateral Izquierda *Tipo 1* .....	C-34	7
Engranaje Reducción Arranque (16D/47D).....	M-11	6	Espiga Dowel, 6 x 19 .....	M-6	16	Franja A Cubierta Lateral Izquierda *Tipo 1* .....	C-34	7
Engranaje Secundaria (35D) .....	M-15	3	Espiga Dowel, 8 x 14 .....	M-6	20	Franja A Cubierta Lateral Izquierda *Tipo 1* .....	C-34.1	7
Engranaje Secundaria 2º (18D).....	M-15	4	Espiga Dowel, 8 x 14 .....	M-8	16	Franja A Cubierta Lateral Izquierda *Tipo 2* .....	C-34	7
Engranaje Secundaria 2º (34D).....	M-15	5	Espiga Dowel, 8 x 14 .....	M-9	19	Franja A Cubierta Lateral Izquierda *Tipo 2* .....	C-34	7
Engranaje Secundaria 3º (27D).....	M-15	8	Espiga Dowel, 8 x 19 .....	M-8	14	Franja A Cubierta Lateral Izquierda *Tipo 2* .....	C-34.1	7
Engranaje Secundaria 4º (28D).....	M-15	12	Espiga Dowel, 10 x 16 .....	M-13	14	Franja A Cubierta Lateral Izquierda *Tipo 3* .....	C-34	7
Engranaje Secundaria 5º (25D).....	M-15	14	Espiga Guia, 10 x 18 .....	M-3	31	Franja A Cubierta Lateral Izquierda *Tipo 3* .....	C-34	7
Ens Asiento.*NH1-L* Negro.....	C-15	10	Espiga Guia, 3.0 x 20 .....	M-8	15	Franja A Cubierta Lateral Izquierda *Tipo 3* .....	C-34.1	7
Ens Bomba Aceite .....	M-8	1	Espiga Resorte, Retorno.....	M-16	12	Franja A, Cubretablero Derecho *Tipo 1* .....	C-34	2
Ens Cable Afogador .....	C-3	4	Espiga Tapon.....	C-9	14	Franja A, Cubretablero Derecho *Tipo 1* .....	C-34.1	2
Ens Calibrador Del Freno Trasero .....	C-12	7	Espiga Tapón.....	C-12	15	Franja A, Cubretablero Derecho *Tipo 2* .....	C-34	2
Ens Calibrador Izquierdo, Freno Delantero .....	C-9	12	Espiga, Fijación .....	M-2	4	Franja A, Cubretablero Derecho *Tipo 2* .....	C-34.1	2
Ens Cilindro Derecho Externo Horquilla Delantera..	C-8	9	Estante Lateral .....	C-21	2	Franja A, Cubretablero Derecho *Tipo 3* .....	C-34	2
Ens Eje Cambio Velocidade .....	M-16	9	Estojo Herramientas.....	C-31	14	Franja A, Cubretablero Derecho *Tipo 3* .....	C-34.1	2
Ens Estator.....	M-10	2	Estribo Izquierdo.....	C-20	4	Franja A, Cubretablero Derecho *Tipo 4* .....	C-34	2
Ens Estribo Derecho .....	C-20	2	Estribo Trasero Derecho.....	C-20	11	Franja A, Cubretablero Izquierdo *Tipo 1* .....	C-34	3
Ens Faro.....	C-1	3	Estribo Trasero Izquierdo .....	C-20	12	Franja A, Cubretablero Izquierdo *Tipo 1* .....	C-34.1	3
Ens Horquilla Delantera Izquierda.....	C-8	17	Etiqueta de Aceite .....	C-33	2	Franja A, Cubretablero Izquierdo *Tipo 2* .....	C-34	3
Ens Horquilla Cadena de Levas .....	C-22	12	Etiqueta de Identificación .....	C-33	1	Franja A, Cubretablero Izquierdo *Tipo 2* .....	C-34.1	3
Ens Instrumentos .....	C-2	3	Etiqueta, Ajustador Cadena.....	C-33	5	Franja A, Cubretablero Izquierdo *Tipo 3* .....	C-34	3
Ens Interruptor Encendido Bloqueador.....	C-5	2	Etiqueta, Cadena de Levas .....	C-33	4	Franja A, Cubretablero Izquierdo *Tipo 3* .....	C-34.1	3
Ens Porta Lámpara .....	C-2	9	Etiqueta, Precaución.....	C-33	6	Franja A, Cubretablero Izquierdo *Tipo 4* .....	C-34	3
Ens Regulador Rectificador .....	C-28	5	Etiqueta, Precaución.....	C-33	6	Franja A, Cubretablero Trasero *Tipo 1* .....	C-34	10
Ens Varilla Dirección.....	C-6	4	Etiqueta, Precaución Neumático .....	C-33	3	Franja A, Cubretablero Trasero *Tipo 2* .....	C-34	10
Ens, Alambraje.....	C-28	8	Etiqueta, Precaución, Combustible .....	C-33	7	Franja A, Cubretablero Trasero *Tipo 3* .....	C-34	10
Ens, Cable Velocímetro.....	C-2	12				Franja A, Cubretablero Trasero *Tipo 4* .....	C-34	10
Ens, Interruptor Freno Delantero .....	C-4	1				Franja A, Quilla Delantera *Tipo 1* .....	C-34	1
Ens. Brazo Amortiguador.....	C-23	7				Franja A, Quilla Delantera *Tipo 2* .....	C-34	1
Ens. Embrague Unidireccional .....	M-11	4				Franja A, Quilla Delantera *Tipo 3* .....	C-34	1
Ens. Interruptor Punto Muerto .....	M-13	5				Franja A, Quilla Delantera *Tipo 4* .....	C-34	1
Ens. Varilla, Conexión Amortiguador .....	C-23	5				Franja B Cubierta Lateral Derecha *Tipo 1* .....	C-34	8
Escobillas de Carbon. ....	M-12	2				Franja B Cubierta Lateral Derecha *Tipo 1* .....	C-34	8
Espejo Retrovisor Derecho .....	C-3	20				Franja B Cubierta Lateral Derecha *Tipo 2* .....	C-34	8
Espejo Retrovisor Izquierdo.....	C-3	21				Franja B Cubierta Lateral Derecha *Tipo 2* .....	C-34	8
Espiga A Dowel, 10 x 20.....	M-9	20				Franja B Cubierta Lateral Derecha *Tipo 3* .....	C-34	8

# INDICE DEL NOMBRE DE LA PIEZA

Descripción	Nº del Bloque	Ref. Nº	Descripción	Nº del Bloque	Ref. Nº	Descripción	Nº del Bloque	Ref. Nº
Franja B Cubierta Lateral Derecha *Tipo 3* .....	C-34	8	<b>G</b>			<b>I</b>		
Franja B Cubierta Lateral Derecha / Izquierda *Tipo 1* .....	C-34.1	8	Generador Ens. ....	M-10	1	Interruptor Arranque .....	C-3	6
Franja B Cubierta Lateral Izquierda *Tipo 1* .....	C-34	9	Goma .....	C-26	11	Interruptor Com., Aceleración .....	C-3	7
Franja B Cubierta Lateral Izquierda *Tipo 1* .....	C-34	9	Goma A, Peso Manúbrio .....	C-5	22	Interruptor Comp., Embrague .....	C-3	8
Franja B Cubierta Lateral Izquierda *Tipo 2* .....	C-34	9	Goma A, Protector .....	C-6	1	Interruptor Estante lateral. ....	C-21	1
Franja B Cubierta Lateral Izquierda *Tipo 3* .....	C-34	9	Goma Amortiguadora Rueda Trasera .....	C-13	1	Interruptor Freno Trasero .....	C-19	3
Franja B, Cubierta Lateral Izquierda *Tipo 2* .....	C-34	9	Goma B. ....	C-15	5	Interruptor Magnético Motor Arranque. ....	C-27	9
Franja B, Cubierta Lateral Izquierda *Tipo 3* .....	C-34	9	Goma Estribo .....	C-20	5	<b>J</b>		
Franja B, Cubretablero Derecho *Tipo 1* .....	C-34	4	Goma Estribo Trasero .....	C-20	9	Juego Camara Flotador .....	M-17	4
Franja B, Cubretablero Derecho *Tipo 1* .....	C-34	11	Goma Pedal Velocidades .....	C-19	2	Juego Cilindro Maestro .....	C-4	12
Franja B, Cubretablero Derecho *Tipo 1* .....	C-34.1	4	Goma Vedación .....	M-8	10	Juego Empaquetadura .....	M-17	1
Franja B, Cubretablero Derecho *Tipo 2* .....	C-34	4	Goma, Filtro Aceite .....	M-6	5	Juego Flotador .....	M-17	3
Franja B, Cubretablero Derecho *Tipo 2* .....	C-34	11	Goma, Visor Delantero .....	C-32	8	Juego Junción .....	M-17	8
Franja B, Cubretablero Derecho *Tipo 2* .....	C-34.1	4	Grapa Cilindro Maestro .....	C-11	9	Juego Placa .....	M-17	7
Franja B, Cubretablero Derecho *Tipo 3* .....	C-34	4	Grapa Circular .....	C-11	14	Juego Segmento Pistón (0.25) .....	M-14	2
Franja B, Cubretablero Derecho *Tipo 3* .....	C-34	11	Grapa Espiga Pistón, 1.2 x 20 .....	M-14	6	Juego Segmento Pistón (0.50) .....	M-14	2
Franja B, Cubretablero Derecho *Tipo 3* .....	C-34.1	4	Grapa Interior, 24 mm. ....	M-6	21	Juego Segmento Pistón(STD) .....	M-14	2
Franja B, Cubretablero Izquierdo *Tipo 1* .....	C-34	5	Grapa Limitadora .....	C-8	13	Juego Tornillo .....	M-17	5
Franja B, Cubretablero Izquierdo *Tipo 1* .....	C-34	12	Guarda Cadena .....	C-22	9	Juego Tornillo. ....	M-17	6
Franja B, Cubretablero Izquierdo *Tipo 1* .....	C-34.1	5	Guardapolvo Cabezal Dirección (ARAI) .....	C-6	3	Juego Válvula Corte Aire .....	M-17	11
Franja B, Cubretablero Izquierdo *Tipo 2* .....	C-34	5	Guardapolvo Horquilla Delantera .....	C-8	15	Juego, Guardapolvo .....	C-9	1
Franja B, Cubretablero Izquierdo *Tipo 2* .....	C-34	12	Guía Cadena Transmisión .....	C-22	11	Junción .....	M-17	19
Franja B, Cubretablero Izquierdo *Tipo 2* .....	C-34.1	5	Guía Exterior Embrague .....	M-7	4	Junción .....	M-17	23
Franja B, Cubretablero Izquierdo *Tipo 3* .....	C-34	5	Guía, Cadena Levas .....	M-4	8	Junción Brazo Freno .....	C-11	15
Franja B, Cubretablero Izquierdo *Tipo 3* .....	C-34	12	Guía, de Válvula (O.S) .....	M-2	2	<b>L</b>		
Franja B, Cubretablero Izquierdo *Tipo 3* .....	C-34.1	5	<b>H</b>			Lámpara (12 V/21 W) (ECE) (STANLEY) .....	C-25	12
Franja Cubierta Lateral Derecha *Tipo 1* .....	C-34	6	Herramientas, Juego .....	C-31	3	Lámpara (12V 1.7W) .....	C-2	1
Franja Cubierta Lateral Derecha *Tipo 1* .....	C-34.1	6	Horquilla Central, Câmbio Velocidade. ....	M-16	2	Lámpara (12V 1.7W) .....	C-2	2
Franja Cubierta Lateral Derecha *Tipo 2* .....	C-34	6	Horquilla Delantera Derecha *NH-109MS* Plata Metalica Shot Especial .....	C-8	2	Lámpara Faro (OSRAM) (12V 60/55) .....	C-1	6
Franja Cubierta Lateral Derecha *Tipo 2* .....	C-34.1	6	Horquilla Delantera Izquierda .....	C-8	16	Lámpara, Lente, Luz Trasera (STANLEY) (12V 21.5W) .....	C-26	6
Franja, Cubretablero Honda .....	C-34.1	1	Horquilla Derecha, Câmbio Velocidade .....	M-16	1	Lente Luz Intermitente .....	C-25	1
Franja, Honda .....	C-34.1	9	Horquilla Izquierda, Câmbio Velocidade .....	M-16	3	Lente, Luz Trasera .....	C-26	3
Fusible (10A) .....	C-28	20	Horquilla Trasera .....	C-22	6			
Fusible (15A) .....	C-28	21	Horquilla Trasera .....	C-22	7			
Fusible (30A) .....	C-27	13						

# INDICE DEL NOMBRE DE LA PIEZA

Descripción	Nº del Bloque	Ref. Nº	Descripción	Nº del Bloque	Ref. Nº	Descripción	Nº del Bloque	Ref. Nº
Leva, Câmbio Velocidade .....	M-16	6	<b>N</b>			Perno Arandela, 3 x 18 .....	C-2	16
Llave (Tipo 1) .....	C-5	4				Perno Arandela, 4 x 12 .....	C-4	20
Llave Allen (8 mm) .....	C-31	4	Neumatico Delantero .....	C-10	10	Perno Arandela, 6 x 25 .....	M-7	16
Llave Allen, 5 mm .....	C-31	7	Neumatico Delantero .....	C-10	10	Perno Arandela, 3 x 22 .....	C-2	11
Llave Hex., 24 mm .....	C-31	6	Neumático Trasero .....	C-13	13	Perno Articulación.....	C-3	22
Llave Traba Asiento .....	C-15	13	Nucleo Embrague.....	M-7	5	Perno casquillo, 5 mm .....	C-8	19
Llave, 10 x 12.....	C-31	10	<b>P</b>			Perno Casquillo, 6 x 16.....	M-15	20
Llave, 14 x 17.....	C-31	11				Perno Disco, 8 x 22.....	C-10	18
Llaves Bujia (P18).....	C-31	5	Palanca Comp. Aceleración .....	C-3	9	Perno Drenaje .....	M-13	11
Llaves, Juego.....	C-5	1	Palanca Comp. Embrague .....	M-6	7	Perno Especial, 6 x 10.....	C-10	17
Luz Intermitente Delantera Derecha.....	C-25	4	Palanca Comp. Embrague .....	M-6	7	Perno Especial, 6 x 22.....	C-7	3
Luz Intermitente Delantera Izquierda .....	C-25	6	Palanca Derecha .....	C-3	10	Perno Espiga .....	C-9	8
Luz Intermitente Trasera Derecha .....	C-25	8	Palanca Derecha .....	C-4	13	Perno Espiga .....	C-9	15
Luz Intermitente Trasera Izquierda.....	C-25	10	Palanca Izquierda.....	C-3	11	Perno Espiga .....	C-11	11
Luz Traseira .....	C-26	1	Palanca Izquierda.....	C-3	18	Perno Espiga.....	C-12	9
<b>M</b>			Palanca Registro Combustible .....	C-14	7	Perno Estante Lateral .....	C-21	5
			Parafuso Delantero			Perno Fijación .....	M-12	4
			*BG-119C* Verde Candy Araguaia .....	C-7	2	Perno Fijación .....	C-13	20
			Parafuso Delantero			Perno Fijación, 5 x 20 .....	C-1	10
			*NH-352M* Ceniza Una Metalica .....	C-7	2	Perno Hex, 6 x 20 .....	C-11	23
Mala Filtro Combustible .....	C-14	3	Parafuso Delantero			Perno Hex, 7 x 9.5 .....	M-4	2
Malla Filtro Aceite (KOYO).....	M-13	4	*NH-411M* Plata Fuerza Metalica .....	C-7	2	Perno Hex., 5 x 17 .....	C-16	5
Manguera A Aceite.....	C-30	2	Parafuso Delantero			Perno Horquilla Delantera.....	C-8	14
Manguera B Aceite.....	C-30	3	*PB-295C* Azul Moema Candy .....	C-7	2	Perno Palanca Freno .....	C-4	15
Manguera Combustible .....	C-14	5	Parafuso Delantero *R-123* Rojo Luminoso .....	C-7	2	Perno Prisionero.....	M-13	10
Manguera Freno Delantero.....	C-4	2	Parafuso Delantero *R-214C* Rojo Brava Candy ....	C-7	2	Perno Reborde, 10 x 100 .....	M-5	6
Manguera Freno Trasero .....	C-11	1	Pasador Aletas, 2,0 x 15.....	C-20	17	Perno Reborde, 10 x 45.....	C-23	8
Manguera, Cilindro Maestro.....	C-11	6	Pasador Aletas, 3,0 x 35.....	C-19	9	Perno Reborde, 10 x 60.....	C-29	7
Marcador Combustible.....	C-14	13	Pastilla Freno Trasero Juego .....	C-12	2	Perno Reborde, 10 x 70.....	C-23	9
Maza Rueda Delantera .....	C-10	7	Pastilla, Freno Delantero .....	C-9	5	Perno Reborde, 10 x 70.....	C-29	8
Maza Rueda Trasera .....	C-13	11	Pedal Câmbio Velocidades .....	C-19	1	Perno Reborde, 10 x 98.....	C-29	5
Medidor Combustible & Tacómetro & Velocimetro .	C-2	6	Pedal Freno Trasero .....	C-19	5	Perno Reborde, 12 x 102.....	C-23	11
Medidor Nivel Aceite .....	C-30	6	Perno Aceite, 10 x 22.....	C-4	16	Perno Reborde, 12 x 50.....	M-10	7
Mesa Superior Tubo Manubrio .....	C-5	9	Perno Aceite, 10 x 22.....	C-11	16	Perno Reborde, 12 x 68 (SAGA).....	C-23	10
Motor Arranque .....	M-12	1	Perno Ajustador .....	M-3	25	Perno Reborde, 6 mm.....	C-15	15
			Perno Ajustador, 4 x 14 .....	C-2	15	Perno Reborde, 6 mm.....	C-17	18
			Perno Ajuste Cadena de Levas .....	C-22	5	Perno Reborde, 6 x 10.....	C-21	8
			Perno Arandela 5 x 16 .....	C-17	21			

# INDICE DEL NOMBRE DE LA PIEZA

Descripción	Nº del Bloque	Ref. Nº	Descripción	Nº del Bloque	Ref. Nº	Descripción	Nº del Bloque	Ref. Nº
Perno Reborde, 6 x 10 (NSHF) .....	C-1	9	Perno Reborde, 6 x 45 (NSHF) .....	M-6	11	Perno, Disco, 8 x 22 .....	C-13	19
Perno Reborde, 6 x 118 (NSHF) .....	M-1	7	Perno Reborde, 6 x 50 .....	M-8	18	Perno, Fijación 3 x 16 .....	C-5	17
Perno Reborde, 6 x 12 .....	M-6	22	Perno Reborde, 6 x 50 (NSHF) .....	M-9	10	Perno, Fijación 4 x 25 .....	C-26	9
Perno Reborde, 6 x 12 .....	M-13	15	Perno Reborde, 6 x 50 (NSHF) .....	M-13	7	Perno, Fijación 5 x 12 .....	C-22	19
Perno Reborde, 6 x 12 .....	M-15	21	Perno Reborde, 6 x 60 (NSHF) .....	M-9	11	Perno, Fijación, 3 x 12 .....	C-3	31
Perno Reborde, 6 x 12 .....	C-4	22	Perno Reborde, 6 x 65 (NSHF) .....	M-6	12	Perno, Reborde, 6 x 12 .....	C-28	18
Perno Reborde, 6 x 12 .....	C-11	22	Perno Reborde, 6 x 65 (NSHF) .....	M-9	12	Perno, Reborde, 6 x 20 .....	M-16	17
Perno Reborde, 6 x 12 .....	C-18	18	Perno Reborde, 6 x 65 (NSHF) .....	M-13	8	Perno, Reborde, 8 x 16 .....	C-28	19
Perno Reborde, 6 x 12 .....	C-18	20	Perno Reborde, 6 x 65 (NSHF) .....	M-1	6	Peso B, Manúbrio Derecho .....	C-5	20
Perno Reborde, 6 x 12 .....	C-24	7	Perno Reborde, 6 x 75 (NSHF) .....	M-6	13	Peso B, Manúbrio Izquierdo .....	C-5	21
Perno Reborde, 6 x 14 .....	C-17	19	Perno Reborde, 6 x 8 .....	C-30	19	Peso Balanceador (20G) .....	C-13	17
Perno Reborde, 6 x 14 .....	C-20	14	Perno Reborde, 6 x 80 (NSHF) .....	M-13	9	Peso Balanceador(20G) .....	C-10	3
Perno Reborde, 6 x 14 .....	C-22	22	Perno Reborde, 8 mm .....	C-18	14	Pestana Fijación Rueda Trasera .....	C-13	8
Perno Reborde, 6 x 14 .....	C-24	8	Perno Reborde, 8 x 14 .....	M-6	23	Pin, Pistón .....	M-14	4
Perno Reborde, 6 x 16 (NSHF) .....	M-6	9	Perno Reborde, 8 x 19 .....	C-5	11	Piño D, Junción .....	C-11	21
Perno Reborde, 6 x 16 (NSHF) .....	M-10	5	Perno Reborde, 8 x 20 .....	C-15	17	Piño Engranage Intermediaria Arranque .....	M-11	2
Perno Reborde, 6 x 16 (NSHF) .....	C-30	13	Perno Reborde, 8 x 20 .....	C-20	18	Piño Engranage Reducción Arranque .....	M-11	1
Perno Reborde, 6 x 16 (NSHF) .....	M-4	9	Perno Reborde, 8 x 25 .....	C-15	18	Piño, Guía, 10 x 12 .....	C-30	17
Perno Reborde, 6 x 18 .....	C-1	11	Perno Reborde, 8 x 35 .....	C-14	17	Pinón Bomba Aceite .....	M-7	2
Perno Reborde, 6 x 18 .....	C-6	8	Perno Reborde, 8 x 35 .....	C-18	13	Pinón Sincronización (19D) .....	M-7	1
Perno Reborde, 6 x 20 .....	C-19	10	Perno Reborde, 8 x 35 .....	C-18	19	Pinón Transmisión (15D) .....	M-15	18
Perno Reborde, 6 x 20 .....	C-22	23	Perno Reborde, 8 x 36 .....	C-5	12	Pistón (0.25) .....	M-14	3
Perno Reborde, 6 x 22 .....	C-4	23	Perno Reborde, 8 x 40 .....	C-6	9	Pistón (0.50) .....	M-14	3
Perno Reborde, 6 x 22 .....	C-30	20	Perno Reborde, 8 x 40 .....	C-9	16	Pistón Carburador .....	M-17	16
Perno Reborde, 6 x 25 .....	M-12	11	Perno Reborde, 8 x 50 .....	C-5	19	Pistón Cilindro Maestro .....	C-11	10
Perno Reborde, 6 x 25 .....	M-2	10	Perno Reborde, 8 x 50 .....	C-9	17	Piston, 27 x 31 .....	C-9	2
Perno Reborde, 6 x 25 .....	M-4	13	Perno Reborde, 8 x 60 .....	C-29	13	Pistón, 27 x 31 .....	C-12	3
Perno Reborde, 6 x 28 (NSHF) .....	M-6	10	Perno Reborde, 8 x 70 .....	M-1	10	Pistón .....	M-14	3
Perno Reborde, 6 x 28 (NSHF) .....	M-9	7	Perno Reborde, 8 x 73 .....	C-29	6	Placa A Embrague .....	M-7	9
Perno Reborde, 6 x 28 (NSHF) .....	M-10	6	Perno Reborde, 10 x 62 .....	C-23	12	Placa Cadena de Transmisión .....	C-22	4
Perno Reborde, 6 x 32 .....	M-8	17	Perno Reglaje Cable Embrague .....	C-3	19	Placa Cubierta .....	M-17	24
Perno Reborde, 6 x 32 (NSHF) .....	M-5	3	Perno Tope, Tambor Cambio .....	M-16	13	Placa Descompresión .....	M-3	4
Perno Reborde, 6 x 35 (NSHF) .....	M-9	8	Perno, 6 x 16 .....	C-21	6	Placa Diafragma .....	C-11	12
Perno Reborde, 6 x 35 (NSHF) .....	M-13	6	Perno, 6 x 25 .....	M-8	12	Placa Fijación .....	M-15	19
Perno Reborde, 6 x 35 (NSHF) .....	M-1	4	Perno, 6 x 8 .....	C-32	7	Placa Fijación Estribo .....	C-20	6
Perno Reborde, 6 x 40 .....	M-8	11	Perno, Allen, 8 x 16 .....	M-11	12	Placa Fijación Estribo .....	C-20	10
Perno Reborde, 6 x 40 (NSHF) .....	M-9	9	Perno, Arandela 4 x 10 .....	M-17	29	Placa Fijación Faro .....	C-1	12
Perno Reborde, 6 x 40 (NSHF) .....	M-1	5	Perno, Arandela, 5 x 16 .....	C-28	17	Placa Inferior Soporte Motor .....	C-29	2

# INDICE DEL NOMBRE DE LA PIEZA

Descripción	Nº del Bloque	Ref. Nº	Descripción	Nº del Bloque	Ref. Nº	Descripción	Nº del Bloque	Ref. Nº
Placa Presión Embrague .....	M-7	10	Prisionero, 10 x 60 .....	M-5	4	Resorte Tambor Cambio.....	M-16	8
Placa Superior Soporte Motor.....	C-29	3	Prisionero, 10 x 73 .....	M-5	7	Resorte Traba Asiento .....	C-15	7
Placa, Diafragma .....	C-4	11	Prisionero, 10 x 92 .....	M-5	5	Resorte Válvula Aceite.....	M-8	5
Placa, Fijación Cojinete .....	M-15	17	Prisionero, 6 x 25 .....	C-8	24	Resorte, Espiga .....	M-2	5
Plugue Tubo Respiradero.....	C-17	14	Prisionero, 8 x 22 .....	M-2	16	Resorte, Pastilla .....	C-9	6
Presilha .....	C-17	20	Protector Escapamento .....	C-18	7	Resorte.....	C-12	5
Presilla .....	M-17	17	Protector, Tubo Escape .....	C-18	6	Rotor Bomba Aceite.....	M-8	6
Presilla .....	C-2	7				Rotor, Bomba Aceite.....	M-8	8
Presilla .....	C-3	24				Rueda Dentada Levas (38D) .....	M-4	1
Presilla (12.5).....	C-30	18				Rueda Trasera .....	C-13	12
Presilla Alambraje.....	M-10	3	Rayo A 10 x 175 .....	C-13	6			
Presilla Alambraje Generador Pulsos.....	M-10	4	Rayo B 10 x 158.5.....	C-13	7			
Presilla Cable Velocimetro.....	C-8	1	Rayo Juego.....	C-10	5			
Presilla Fijación Estajo Herramientas.....	C-31	1	Rectificador, Silicon (SHINDENGEN) .....	C-28	6	Sello Aceite, 12 x 18 x 5 (ARAI).....	M-6	18
Presilla Fijación Porta Casco .....	C-31	2	Reflector.....	C-26	5	Sello Aceite, 14 x 22 x 5 (ARAI).....	M-6	17
Presilla Manguera .....	M-17	21	Registro Combustible .....	C-14	2	Sello Aceite, 14 mm .....	M-3	29
Presilla Manguera (B12) .....	C-14	16	Rele, Intermitente .....	C-28	12	Sello de Aceite, 14 x 28 x 7 (ARAI).....	M-16	15
Presilla Manguera Aceite.....	C-30	5	Resonador .....	C-17	15	Sello de Aceite, 18 x 34 x 4.5 .....	M-15	35
Presilla Manguera Cilindro Maestro.....	C-11	8	Resorte Asiento.....	C-8	8	Sello de Aceite, 21 x 37 x 7 (ARAI).....	C-10	19
Presilla Manguera Delantera .....	C-4	3	Resorte Cambio Velocidade.....	M-16	10	Sello de Aceite, 25 x 35 x 5 .....	M-15	34
Presilla Manguera Delantera .....	C-4	4	Resorte Cojinete .....	M-3	7	Sello de Aceite, 25 x 40 x 7 .....	C-13	24
Presilla Resonador (28) .....	C-17	10	Resorte Compresión .....	M-17	12	Sello de Aceite, 28 x 47.2 x 7 (ARAI).....	C-13	25
Presilla Trasera Izquierda Escape.....	C-18	9	Resorte Descompresión .....	M-3	5	Sello de Vastago Válvula (NOK) .....	M-3	1
Presilla Tubo Conexão Filtro Ar (68).....	C-17	9	Resorte Elemento Filtro Aceite.....	M-6	6	Sello Inferior Aceite.....	C-8	10
Presilla, (B5).....	M-17	31	Resorte Embrague (Rojo) .....	M-7	11	Sensor Aceleración.....	M-17	13
Presilla, (B7).....	M-17	30	Resorte Escobillas Carbon .....	M-12	3	Separador, Comp. ....	C-4	9
Presilla, 22 mm .....	M-15	29	Resorte Estante Lateral.....	C-21	3	Silenciador de Escape.....	C-18	4
Presilla, 25 mm .....	M-15	28	Resorte Estribo Trasero .....	C-20	3	Soporte A, Inferior Faro.....	C-6	6
Presilla, 4 x 50.....	M-9	15	Resorte Exterior Válvula.....	M-3	20	Soporte B, Faro.....	C-1	8
Presilla, Aislador .....	M-2	7	Resorte Fijación Traba Asiento.....	C-15	6	Soporte B2 Superior Tubo Manubrio .....	C-5	18
Presilla, Alambraje.....	C-24	6	Resorte Horquilla Delantera.....	C-8	3	Soporte Cilindro Maestro .....	C-4	8
Presilla, Alambraje (15).....	C-28	16	Resorte Interior Válvula.....	M-3	21	Soporte Comp Delantero .....	M-12	12
Presilla, Alambraje.....	C-28	14	Resorte Interruptor Freno.....	C-19	4	Soporte Comp Freno Trasero. ....	C-12	8
Presilla, Alambraje.....	C-28	15	Resorte JUDDER .....	M-7	12	Soporte Comp. Traba Asiento .....	C-15	9
Presilla, B1 Alambraje.....	C-28	9	Resorte Palanca Embrague.....	M-6	8	Soporte Comp.Instrumentos .....	C-5	10
Presilla, Batería .....	C-27	2	Resorte Pastilla .....	C-12	4	Soporte de la Placa Licencia.....	C-24	4
Presilla, Fijación.....	C-3	25	Resorte Pedal Freno .....	C-19	6	Soporte Delantero, Izquierdo.....	C-9	13
Presilla, Tubo 010.5).....	C-17	22	Resorte Retorno Cambio Velocidade .....	M-16	11			



## INDICE DEL NOMBRE DE LA PIEZA

Descripción	Nº del Bloque	Ref. Nº	Descripción	Nº del Bloque	Ref. Nº	Descripción	Nº del Bloque	Ref. Nº
Tubo Manubrio.....	C-5	5	Tuerca, Reborde, 5 mm.....	C-29	11			
Tubo Respiradero.....	C-17	12	Tuerca, Reborde, 6 mm.....	M-9	18			
Tubo Respiradero.....	C-30	9	Tuerca, Reborde, 6 mm.....	C-2	18			
Tubo, 3,5 x 140 (95005-35001-10M).....	M-17	33	Tuerca, Reborde, 6 mm.....	C-3	33			
Tubo, 3,5 x 400 (95005-35001-50M).....	M-17	34	Tuerca, Reborde, 6 mm.....	C-4	21			
Tubo, 4,5 x 400 (95005-45001-50M).....	M-17	35	Tuerca, Reborde, 6 mm.....	C-14	18			
Tubo, 5 x 350 (95005-50001-50M).....	M-17	36	Tuerca, Reborde, 8 mm.....	C-18	16			
Tubo, Vinil, 8 x 12 x 400 (95003-23001-60M).....	C-17	23	Tuerca, Reborde, 5 mm.....	C-5	14			
Tubo, Vynil, 9 x 11 x 120 (95003-25001-10M).....	M-17	32	Tuerca, U, 14 mm.....	C-22	13			
Tuerca Ajustadora.....	M-3	26						
Tuerca Arandela, 6 mm.....	C-27	12	U					
Tuerca Ciega, 8 mm.....	C-29	10						
Tuerca Fijación.....	C-3	23	Unidad C.D.I.....	C-28	2			
Tuerca Fijación, 5 mm.....	C-16	6	Unidad C.D.I.....	C-28	2			
Tuerca Hex., 10 mm.....	C-3	32						
Tuerca Hex., 5 mm.....	C-8	26	V					
Tuerca Hex., 5 mm.....	C-18	15						
Tuerca Hex., 5 mm.....	C-22	20	Válvula Aceite.....	M-8	3			
Tuerca Hex., 8 mm.....	C-11	19	Válvula Admisión.....	M-3	18			
Tuerca Hex., 8 mm.....	C-22	21	Válvula Arranque.....	M-17	10			
Tuerca Presión, 6 mm.....	C-32	6	Válvula Flotador.....	M-17	20			
Tuerca Reborde, 10 mm.....	C-25	13	Válvula, Escape.....	M-3	19			
Tuerca Reborde, 12 mm.....	C-23	14	Varilla Alzadora Embrague.....	M-7	13			
Tuerca Superior Varilla Dirección.....	C-6	5	Vedadores Pistón.....	C-12	1			
Tuerca Traba, 18 mm.....	M-7	18	Visor Delantero *BG-119C* Verde Araguaia Candy.....	C-32	1			
Tuerca Traba, 6 mm.....	C-24	1	Visor Delantero *BG-119C* Verde Araguaia Candy.....	C-32	1			
Tuerca U, 10 mm.....	C-21	7	Visor Delantero *NH-352M* Ceniza Una Metalica... ..	C-32	1			
Tuerca U, 10 mm.....	C-23	13	Visor Delantero *NH-411M* Plata Fuerza Metalica... ..	C-32	1			
Tuerca U, 6 mm.....	C-8	20	Visor Delantero *PB-295C* Azul Moerna Candy.....	C-32	1			
Tuerca Varilla.....	C-5	13	Visor Delantero *R-123* Rojo Luminoso.....	C-32	1			
Tuerca, 18 mm.....	M-7	17	Visor Delantero *R-214C* Rojo Brava Candy.....	C-32	1			
Tuerca, 5 mm.....	M-2	9						
Tuerca, 6 mm.....	C-26	10						
Tuerca, Arandela, 6 mm.....	M-12	7						
Tuerca, Eje, 10 mm.....	C-13	21						
Tuerca, Eje, 16 mm.....	C-13	22						
Tuerca, Reborde, 10 mm.....	M-2	11						
Tuerca, Reborde, 10 mm.....	C-29	12						

